



Міністерство економічного розвитку
і торгівлі України

Стратегія дерегуляції економіки України

Київ, 13/08/2014



Зміст

Стр.

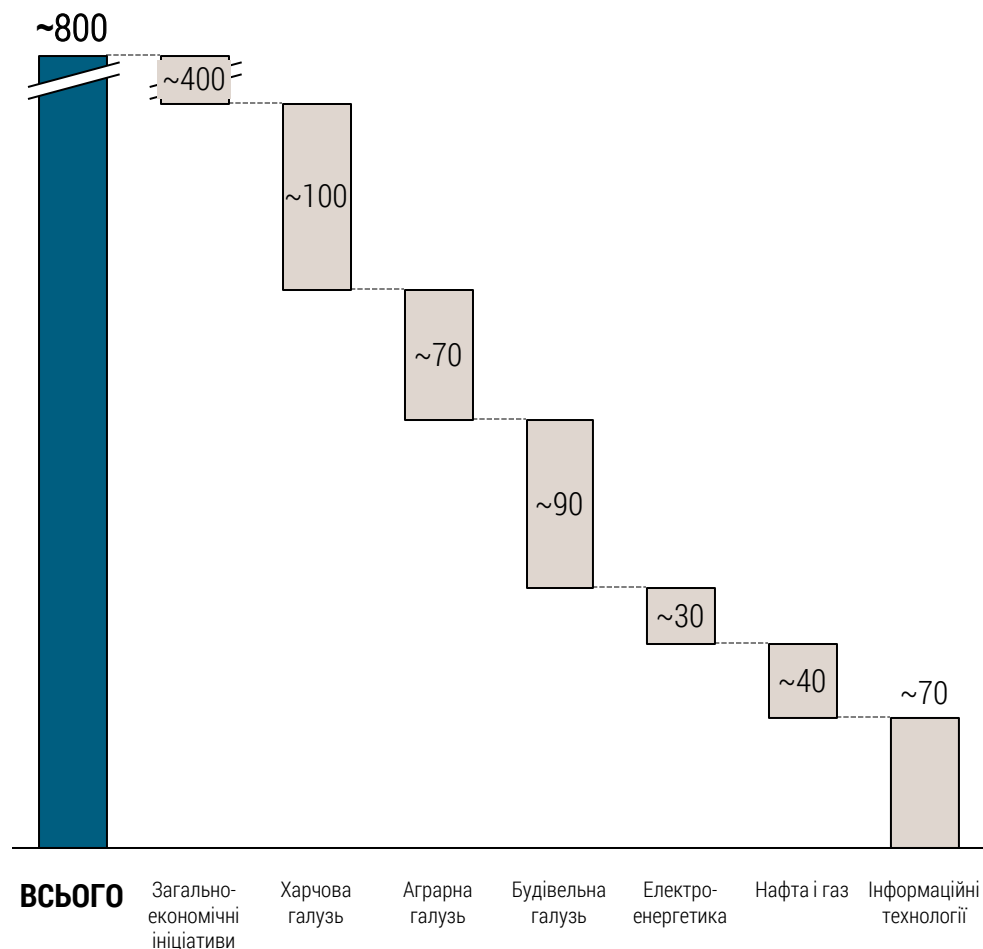
А. Ключові тези	3
Б. Ключові підсумки стратегії дерегуляції загальноекономічних ініціатив	7
В. Деталізація дерегуляційних ініціатив у розрізі галузей економіки	9
Г. Скорочення державних інспекцій	17



Міністерство економічного розвитку
і торгівлі України

А. Ключові тези

В ході розробки стратегії по дерегуляції було опитано ~100 організацій та виявлено ~800 «точок болю» для бізнесу

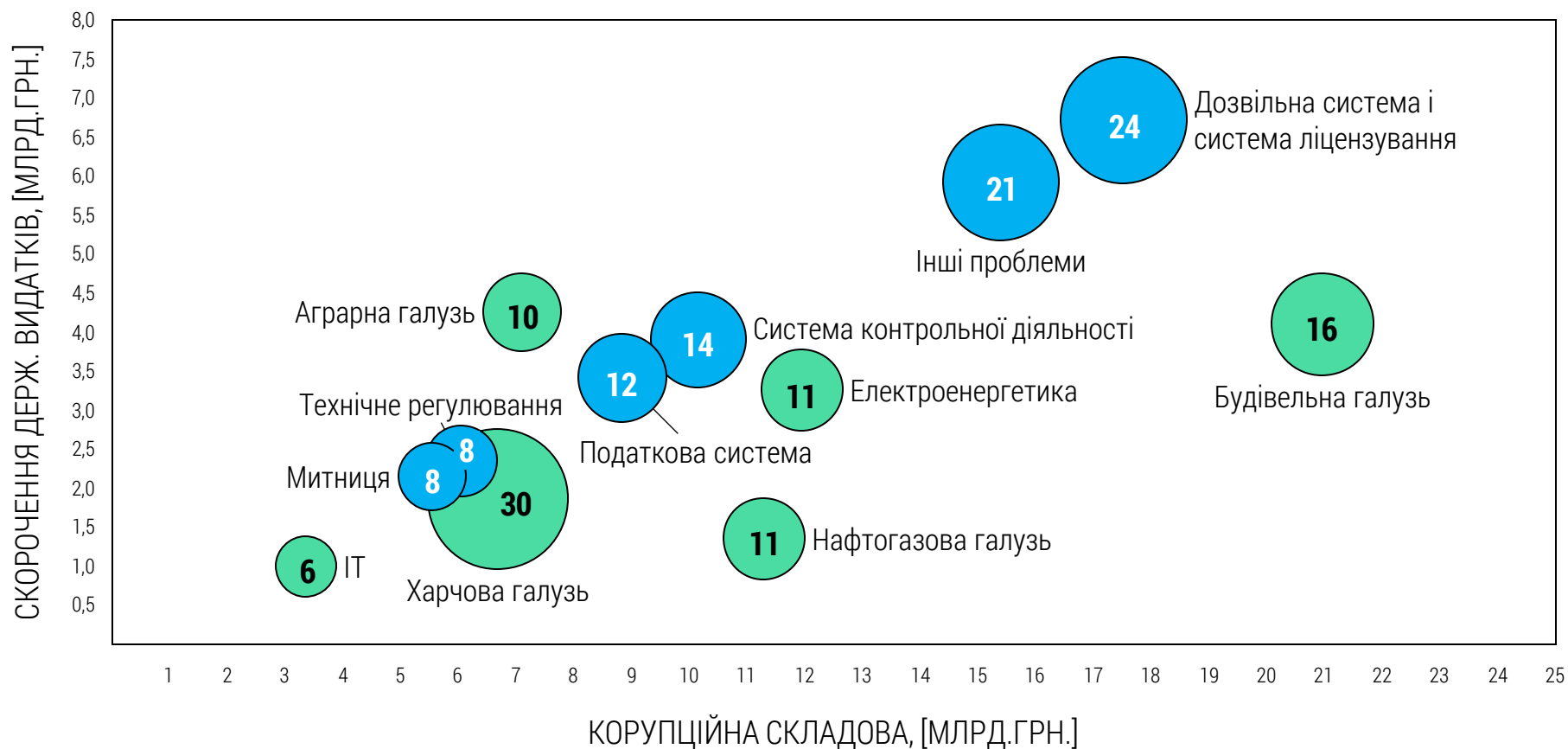


КЛЮЧОВІ ОРГАНІЗАЦІЇ, ЩО ЗАЛУЧЕНІ ДО РОЗРОБКИ



Загальний економічний ефект від імплементації стратегії по дерегуляції складає ~300 млрд. грн.

ОСНОВНІ ПОКАЗНИКИ ГАЛУЗЕВИХ ТА РЕГУЛЯТОРНИХ СФЕР



6 Економічний ефект від впровадження галузевих ініціатив, [млрд.грн.]

8 Економічний ефект від впровадження загальноекономічних ініціатив, що не стосуються проаналізованих галузей, [млрд.грн.]

Детальний перелік усіх дерегуляційних ініціатив можна знайти на сайті



**EASY
BUSINESS**

www.easybusiness.in.ua



Міністерство економічного розвитку
і торгівлі України

Б. Ключові підсумки стратегії дерегуляції загальноекономічних ініціатив

Економічний ефект загальних ініціатив ~86 млрд. грн., скорочення корупції ~64 млрд. грн. і видатків ~24 млрд. грн.

СЕГМЕНТУВАННЯ ЗАГАЛЬНОЕКОНОМІЧНИХ ДЕРЕГУЛЯЦІЙНИХ ІНІЦІАТИВ



1) Економічний ефект розраховується терміном до 2020 року



Міністерство економічного розвитку
і торгівлі України

В. Деталізація ініціатив по дерегуляції у розрізі галузей економіки

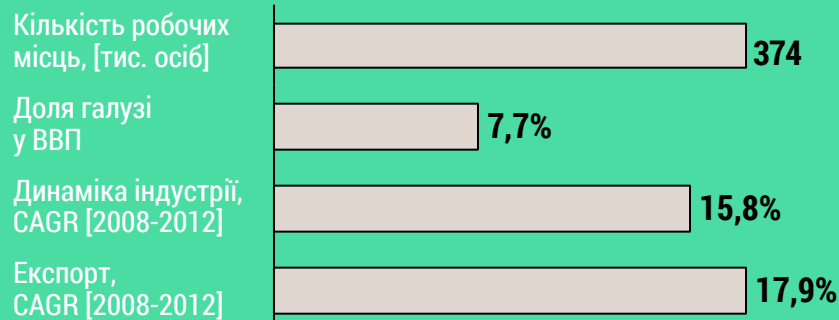
Економічний ефект по галузях ~85 млрд. грн., скорочення корупції ~60 млрд. грн. і видатків бюджету ~16 млрд. грн.

ПОКАЗНИК ТА ГАЛУЗЬ	ХАРЧОВА ГАЛУЗЬ	АГРАРНА ГАЛУЗЬ	БУДІВЕЛЬНА ГАЛУЗЬ	ЕЛЕКТРО-ЕНЕРГЕТИКА	НАФТОГАЗОВА ГАЛУЗЬ	ІНФОРМАЦІЙНІ ТЕХНОЛОГІЇ
КЛЮЧОВІ ТЕЗИ	Адаптація процесів виробництва до норм ЄС	Зменшення корупції в сфері виробництва і продажу	Підняття України в рейтингу Doing Business та усунення корупції	Лібералізація ринку і підняття України у рейтингу Doing Business	Збільшення частки власного видобутку нафти і газу та зменшення залежності від РФ	Інтеграція галузі інформаційних технологій на світовий ринок
КІЛЬКІСТЬ ПЕРШОЧЕРГОВИХ ІНІЦ. НА САЙТІ	15	24	28	12	24	14
ДОЛЯ ГАЛУЗІ У ВВП	7,7%	8,3%	3,2%	3,1%	1,4%	0,9%
ДИНАМІКА ГАЛУЗІ, CAGR [2008-2012]	15,8%	-0,2%	10,9%	0,8%	-0,1%	3,3%
ЕКСПОРТ, CAGR [2008-2012]	17,9%	58,6%	6,9%	28,4%	4,7%	18,1%
КІЛЬКІСТЬ РОБОЧИХ МІСЦЬ, [ТИС. ОСІБ]	374	576	322	498	198	235
КОРУПЦІЯ, [МЛРД. ГРН. / РІК]	7	7	21	12	11	3
ЕКОНОМІЧНИЙ ЕФЕКТ ¹⁾ , [МЛРД. ГРН.]	30	10	16	11	11	6
СКОРОЧ. ДЕРЖ. ВИДАТКІВ, [МЛРД. ГРН. / РІК]	2	4	4	3	1	1
DOING BUSINESS	✗	✗	✓	✓	✗	✗

1) Економічний ефект розраховується терміном до 2020 року
 Джерело: Міністерство економічного розвитку і торгівлі

Дерегуляція у харчовій галузі спрямована на адаптацію виробничих процесів до норм і стандартів ЄС

КЛЮЧОВІ ПОКАЗНИКИ ГАЛУЗІ



ЕКОНОМІЧНИЙ ЕФЕКТ ВІД ДЕРЕГУЛЯЦІЇ

~30 МЛРД. ГРН.

ВПЛИВ НА DOING BUSINESS



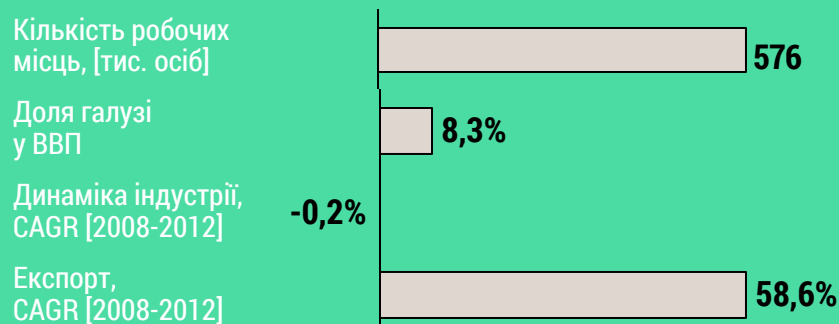
КОРУПЦІЙНА СКЛАДОВА

~7 МЛРД. ГРН.

Перелік першочергових 15 ініціатив на сайті www.easybusiness.in.ua

Основним напрямком дерегуляції в аграрній галузі є усунення корупції та стимулювання експорту

КЛЮЧОВІ ПОКАЗНИКИ ГАЛУЗІ



ЕКОНОМІЧНИЙ ЕФЕКТ ВІД ДЕРЕГУЛЯЦІЇ

~10 МЛРД. ГРН.

ВПЛИВ НА DOING BUSINESS



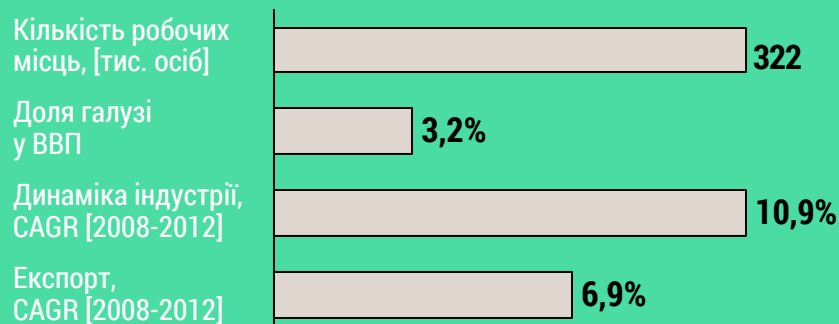
КОРУПЦІЙНА СКЛАДОВА

~7 МЛРД. ГРН.

Перелік першочергових 24 ініціатив на сайті www.easybusiness.in.ua

Дерегуляція в будівництві спрямована на підвищення позицій у рейтингу Doing Business та знищення корупції

КЛЮЧОВІ ПОКАЗНИКИ ГАЛУЗІ



ЕКОНОМІЧНИЙ ЕФЕКТ ВІД ДЕРЕГУЛЯЦІЇ

~16 МЛРД. ГРН.

ВПЛИВ НА DOING BUSINESS



Скорочення термінів отримання дозволу на будівництво, підняття України в рейтингу Doing Business по цьому індикатору на 20 позицій та потрапляння у ТОП-20 країн

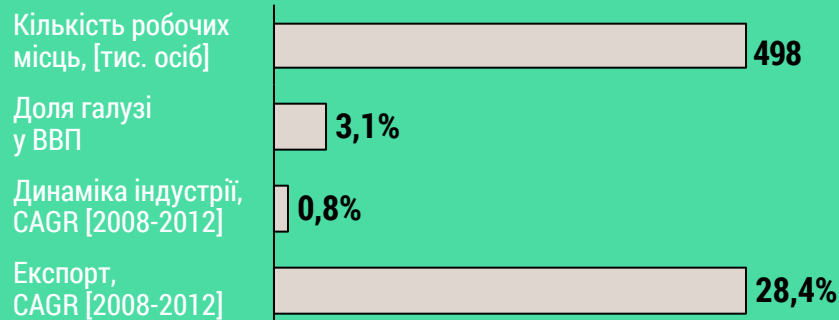
КОРУПЦІЙНА СКЛАДОВА

~21 МЛРД. ГРН.

Перелік першочергових 28 ініціатив на сайті www.easybusiness.in.ua

Дерегуляція в електроенергетиці спрямована на усунення корупції та покращення позицій у рейтингу Doing Business

КЛЮЧОВІ ПОКАЗНИКИ ГАЛУЗІ



ЕКОНОМІЧНИЙ ЕФЕКТ ВІД ДЕРЕГУЛЯЦІЇ

~11 МЛРД. ГРН.

ВПЛИВ НА DOING BUSINESS



Скорочення термінів підключення об'єктів нерухомості до електромереж

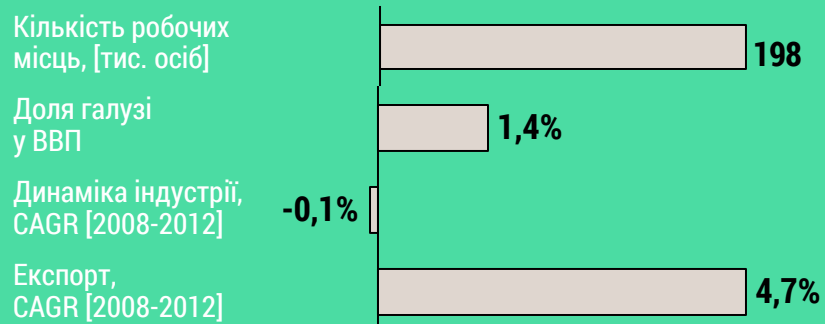
КОРУПЦІЙНА СКЛАДОВА

~12 МЛРД. ГРН.

Перелік першочергових 12 ініціатив на сайті www.easybusiness.in.ua

Дерегуляція у нафтогазовій галузі спрямована на підвищення частки нафти і газу власного видобутку

КЛЮЧОВІ ПОКАЗНИКИ ГАЛУЗІ



ЕКОНОМІЧНИЙ ЕФЕКТ ВІД ДЕРЕГУЛЯЦІЇ

~11 МЛРД. ГРН.

ВПЛИВ НА DOING BUSINESS



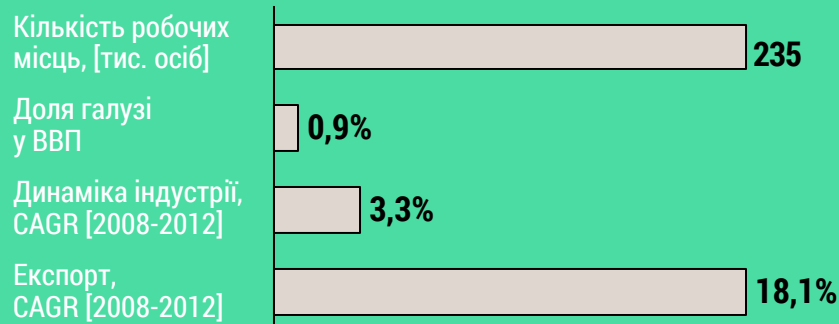
КОРУПЦІЙНА СКЛАДОВА

~11 МЛРД. ГРН.

Перелік першочергових 24 ініціатив на сайті www.easybusiness.in.ua

Дерегуляція в галузі інформаційних технологій спрямована на інтеграцію українського ІТ-сектору в світовий ринок

КЛЮЧОВІ ПОКАЗНИКИ ГАЛУЗІ



ЕКОНОМІЧНИЙ ЕФЕКТ ВІД ДЕРЕГУЛЯЦІЇ

~6 МЛРД. ГРН.

ВПЛИВ НА DOING BUSINESS



КОРУПЦІЙНА СКЛАДОВА

~3 МЛРД. ГРН.

Перелік першочергових 14 ініціатив на сайті www.easybusiness.in.ua

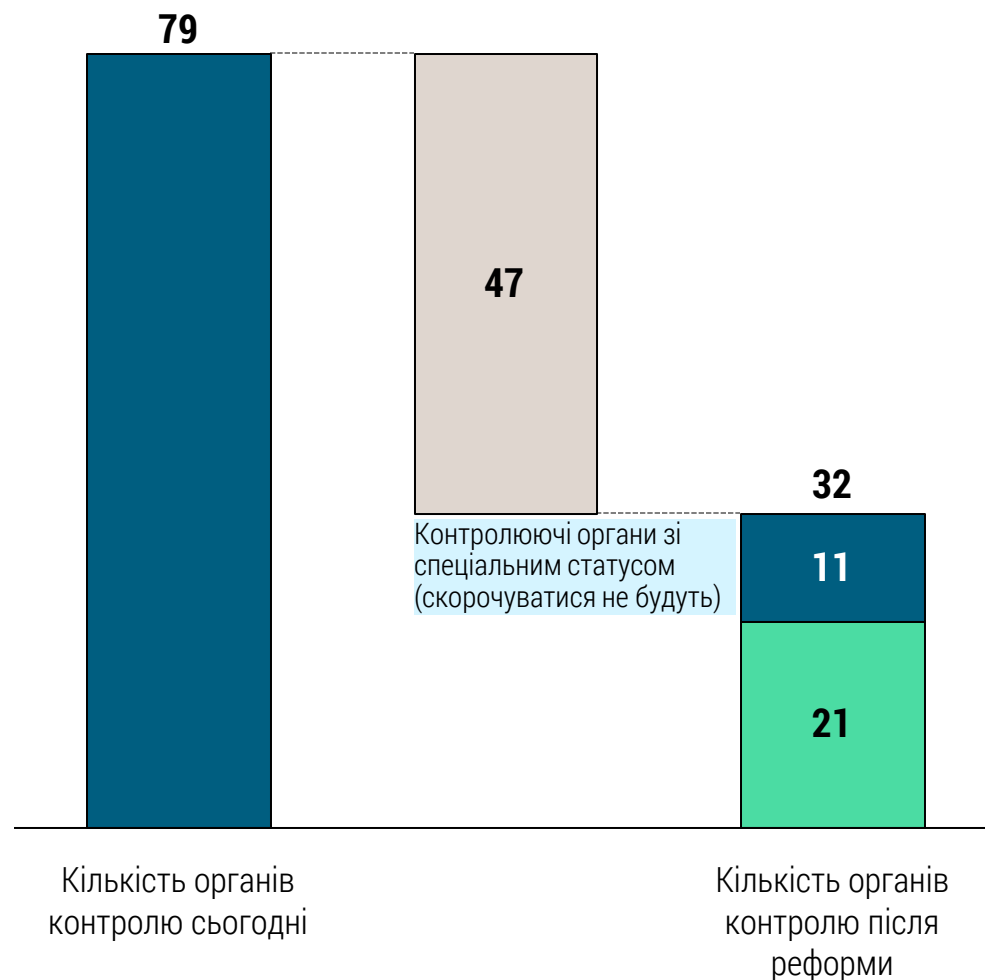


Міністерство економічного розвитку
і торгівлі України

Г. Скорочення державних інспекцій

Передбачається скорочення кількості органів, що мають функції контролю з 79 до 32

СКОРОЧЕННЯ ДЕРЖАВНИХ ІНСПЕКЦІЙ



КОМЕНТАРІ

- Зниження тиску контролюючих органів на бізнес шляхом:
 - Скорочення надлишкових функцій контролю
 - Скорочення кількості контролюючих органів
 - Скорочення чисельності працівників контролюючих органів
- Скорочення кількості органів з контрольними функціями **з 79 до 32** (з них 11 зі спеціальним статусом)
- Скорочення функцій державного нагляду (контролю) у сфері господарської діяльності **на 40%**
- Скорочення чисельності працівників, які здійснюють функції державного нагляду (контролю) **до 60%** за рахунок скорочення функцій, оптимізації процесів та об'єднання органів



Дякуємо за увагу!

www.easybusiness.in.ua