



Огляд аудиторії

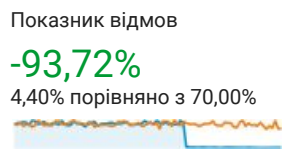
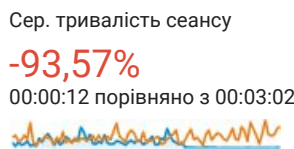
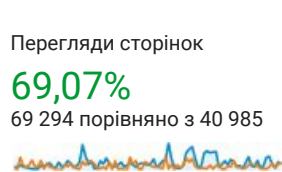
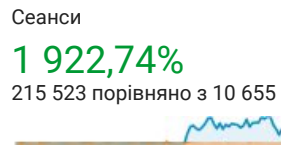
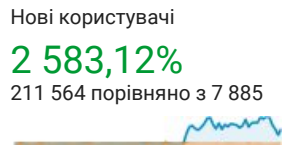
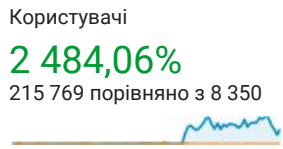
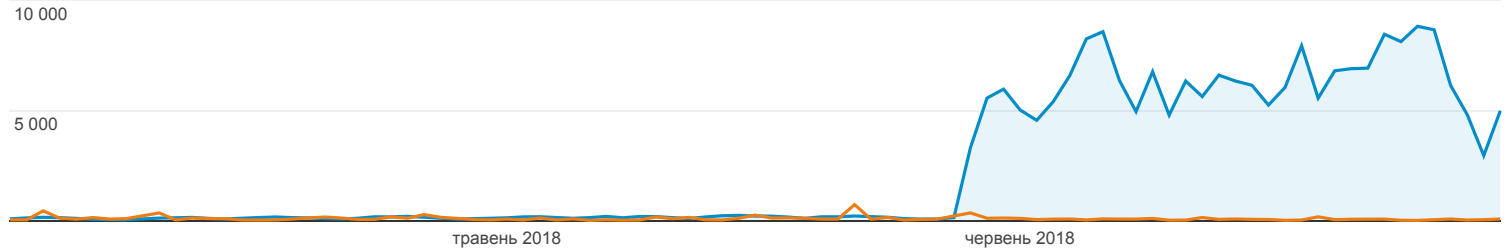
Усі користувачі
 +0,00% Користувачі

1 квiт. 2018 р. - 30 черв. 2018 р.
 Порівняти з: 1 квiт. 2017 р. - 30 черв. 2017 р.

Огляд

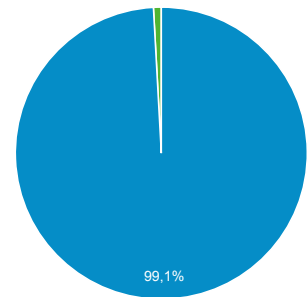
1 квiт. 2018 - 30 черв. 2018: ● Користувачі

1 квiт. 2017 - 30 черв. 2017: ● Користувачі

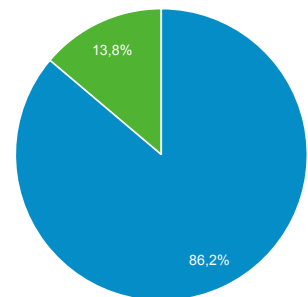


■ New Visitor ■ Returning Visitor

1 квiт. 2018 - 30 черв. 2018



1 квiт. 2017 - 30 черв. 2017



Мова

Користувачі % Користувачі

1. (not set)

1 квiт. 2018 - 30 черв. 2018 204 896 █ 95,23%

1 квiт. 2017 - 30 черв. 2017 1 █ 0,01%

Змінення % 20 489 500,00% 794 869,28%

2. ru-ru

1 квiт. 2018 - 30 черв. 2018 5 161 █ 2,40%

1 квiт. 2017 - 30 черв. 2017 1 055 █ 12,64%

Змінення % 389,19% -81,02%

3. uk-ua

1 квiт. 2018 - 30 черв. 2018 1 970 █ 0,92%

1 квiт. 2017 - 30 черв. 2017 425 █ 5,09%

Змінення % 363,53% -82,02%

4. ru

1 квiт. 2018 - 30 черв. 2018 1 071 █ 0,50%

1 квіт. 2018 - 30 черв. 2018	1 071	0,35%
1 квіт. 2017 - 30 черв. 2017	4 631	55,47%
Змінення %	-76,87%	-99,10%
5. uk		
1 квіт. 2018 - 30 черв. 2018	840	0,39%
1 квіт. 2017 - 30 черв. 2017	1 768	21,18%
Змінення %	-52,49%	-98,16%
6. en-us		
1 квіт. 2018 - 30 черв. 2018	797	0,37%
1 квіт. 2017 - 30 черв. 2017	285	3,41%
Змінення %	179,65%	-89,15%
7. fr		
1 квіт. 2018 - 30 черв. 2018	113	0,05%
1 квіт. 2017 - 30 черв. 2017	3	0,04%
Змінення %	3 666,67%	46,14%
8. ru-ua		
1 квіт. 2018 - 30 черв. 2018	41	0,02%
1 квіт. 2017 - 30 черв. 2017	4	0,05%
Змінення %	925,00%	-60,23%
9. en-gb		
1 квіт. 2018 - 30 черв. 2018	35	0,02%
1 квіт. 2017 - 30 черв. 2017	31	0,37%
Змінення %	12,90%	-95,62%
10. pl-pl		
1 квіт. 2018 - 30 черв. 2018	26	0,01%
1 квіт. 2017 - 30 черв. 2017	1	0,01%
Змінення %	2 500,00%	0,88%