

# СТАН ВИКОНАННЯ ДЕРЖАВНИХ ЦІЛЬОВИХ ПРОГРАМ\*

у **2015** РОЦІ



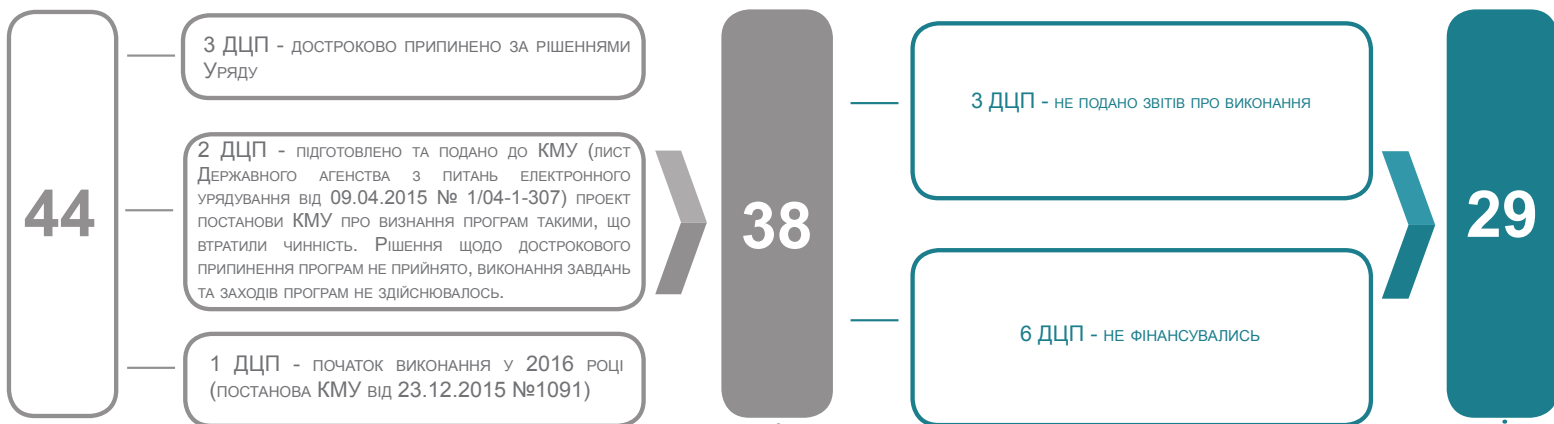
\* БЕЗ УРАХУВАННЯ ПРОГРАМ, ЯКІ МІСТЯТЬ ІНФОРМАЦІЮ, ЩО СТАНОВИТЬ ДЕРЖАВНУ ТАЄМНИЦЮ

# ПЛАНОВІ ТА ФАКТИЧНІ ПОКАЗНИКИ ДЕРЖАВНИХ ЦІЛЮВИХ ПРОГРАМ

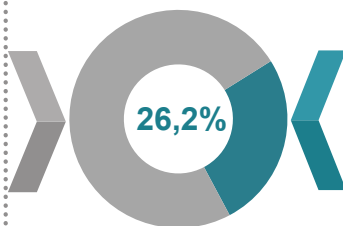
Згідно прийнятих нормативно-правових актів у 2015 році передбачалась реалізація завдань та заходів 44 державних цільових програм (35 програм схвалено постановами Кабінету Міністрів України, 9 програм - Законами України).

НА ПОЧАТОК 2015 РОКУ

НА КІНЕЦЬ 2015 РОКУ



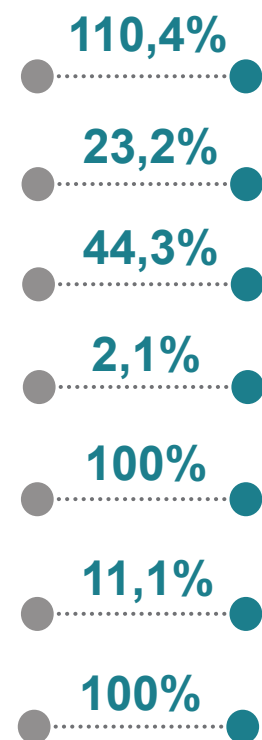
ВИКОНАННЯ ПЛАНОВИХ ПОКАЗНИКІВ



ПЛАНОВИЙ РОЗПОДІЛ ДЦП ЗА СПРЯМОВАНІСТЮ

Кількість	Спрямованість	Фінансування, млрд. грн.
13	Соціальні	4,8
11	Економічні	181,6
6	Екологічні	7,9
3	Оборонні	1,4
3	Науково-технічні	0,7
1	Правоохоронні	0,9
1	Інші	0,1

ВИКОНАННЯ ПЛАНОВИХ ОБСЯГІВ ФІНАНСУВАННЯ




ФАКТИЧНИЙ РОЗПОДІЛ ДЦП ЗА СПРЯМОВАНІСТЮ

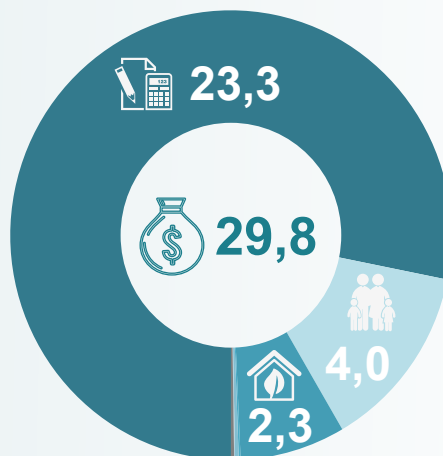
Кількість	Спрямованість	Фінансування, млрд. грн.	Частка від загального фінансування, %
10	Соціальні	5,3	10,2%
7	Економічні	42,2	81,3%
5	Екологічні	3,5	6,7%
2	Оборонні	0,03	1,8%
3	Науково-технічні	0,7	
1	Правоохоронні	0,1	
1	Інші	0,1	

# ФАКТИЧНІ ПОКАЗНИКИ ДЕРЖАВНИХ ЦІЛЮВИХ ПРОГРАМ

ВИКОРИСТАННЯ КОШТІВ ДЕРЖАВНОГО БЮДЖЕТУ У 2015 РОЦІ ДЛЯ ВИКОНАННЯ ЗАХОДІВ ПРОГРАМ ЗА СПРЯМОВАНІСТЮ (МЛРД. ГРН)



51,9 млрд. грн.



0,2 [Icons representing various program directions]

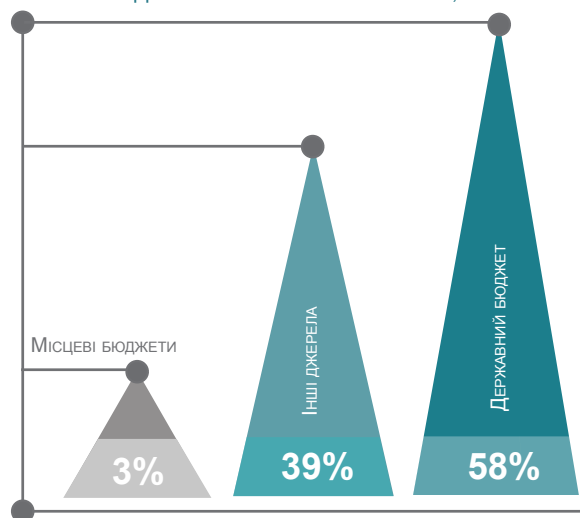


Місцеві бюджети -  
1,6 млрд. грн.

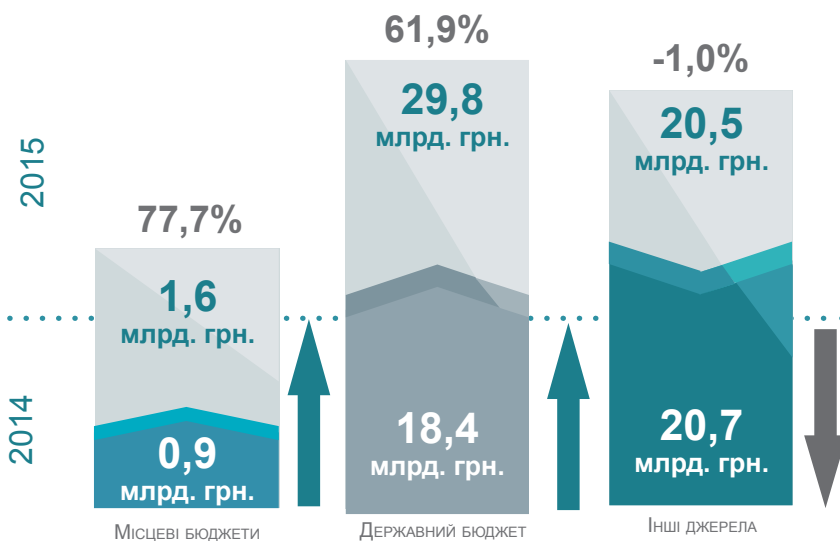
Інші джерела -  
20,5 млрд. грн.

Державний бюджет -  
29,8 млрд. грн.

СТРУКТУРА ФАКТИЧНО ЗАЛУЧЕНИХ КОШТІВ У 2015 РОЦІ ЗА ДЖЕРЕЛАМИ ФІНАНСУВАННЯ, %



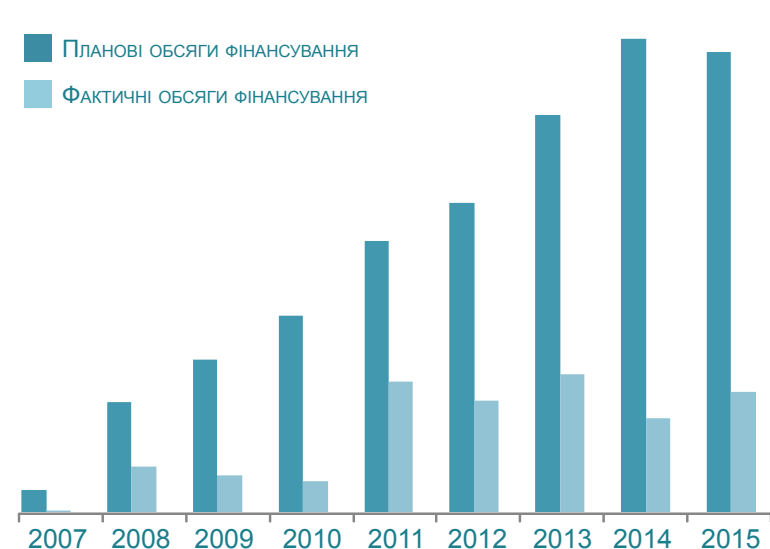
ТЕМП ЗМІНИ ДО 2014 РОКУ, %



ПЛАНОВА КІЛЬКІСТЬ ДЦП ТА ОБСЯГИ ФІНАНСУВАННЯ ЗА 2007-2015 РОКИ

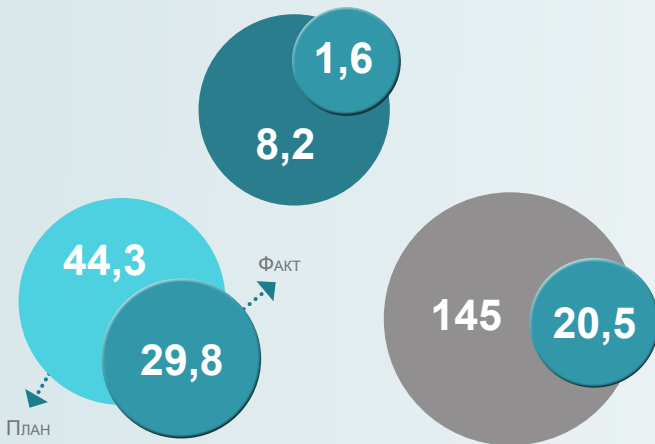


СПІВВІДНОШЕННЯ ПЛАНОВИХ ТА ФАКТИЧНИХ ОБСЯГІВ ФІНАНСУВАННЯ ДЦП ПРОТЯГОМ 2007-2015 РОКИ, МЛРД. ГРН.

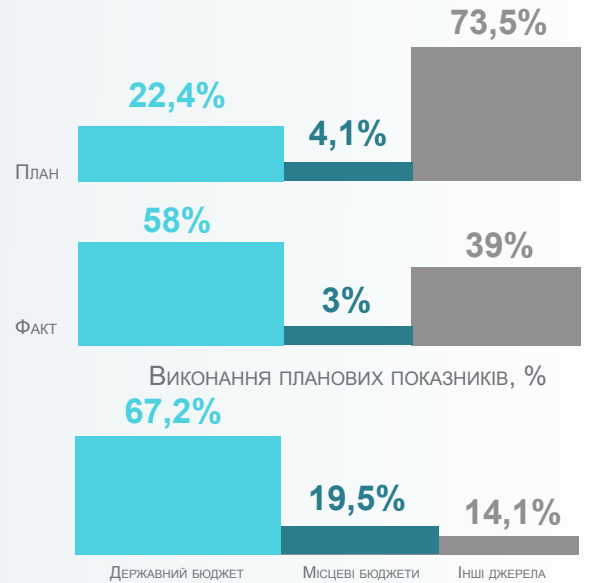


# ВИКОРИСТАННЯ КОШТІВ У 2015 РОЦІ, ПЕРЕДБАЧЕНИХ НА ВИКОНАННЯ ДЕРЖАВНИХ ЦІЛЮВИХ ПРОГРАМ

ПЛАНОВІ ТА ФАКТИЧНІ ОБСЯГИ ФІНАНСУВАННЯ МЛРД. ГРН



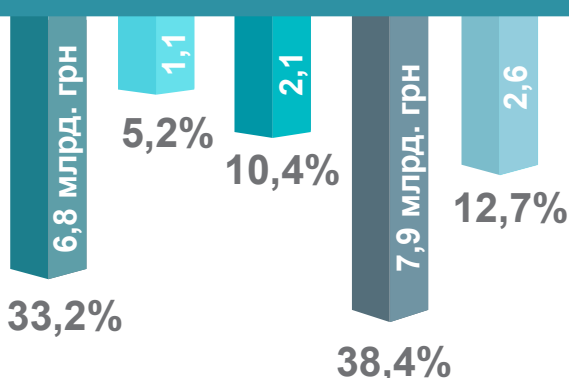
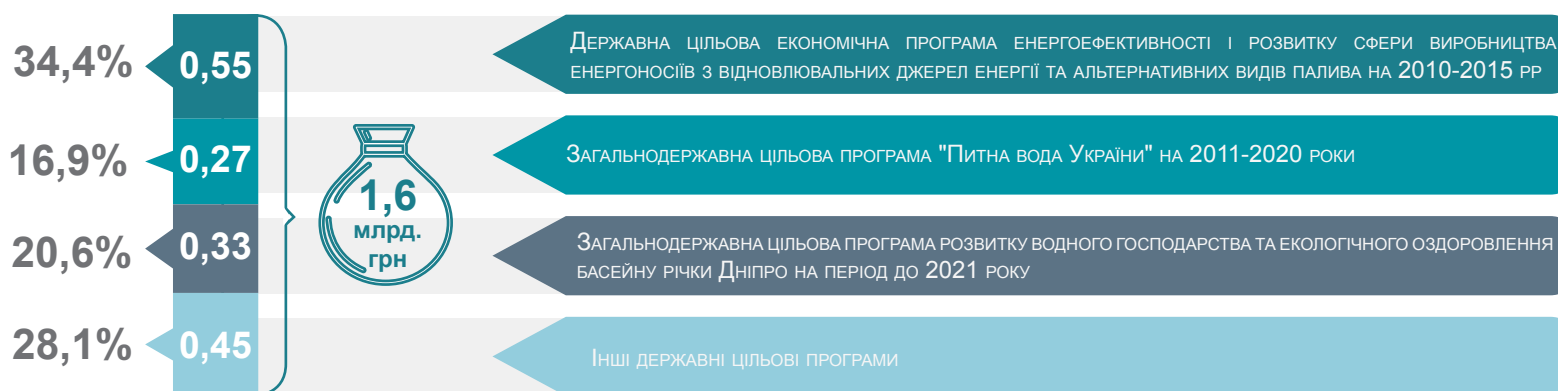
ЧАСТКА ВІД ЗАГАЛЬНОГО ОБСЯГУ ФІНАНСУВАННЯ, %



СТРУКТУРА ФІНАНСУВАННЯ НАЙБІЛЬШИХ ДЦП У 2015 РОЦІ ЗА РАХУНОК КОШТІВ ДЕРЖАВНОГО БЮДЖЕТУ, (МЛРД. ГРН.; ЧАСТКА %)



СТРУКТУРА ФІНАНСУВАННЯ НАЙБІЛЬШИХ ДЦП У 2015 РОЦІ ЗА РАХУНОК КОШТІВ МІСЦЕВИХ БЮДЖЕТІВ, (ЧАСТКА %; МЛРД. ГРН)



СТРУКТУРА ФІНАНСУВАННЯ НАЙБІЛЬШИХ ДЦП У 2015 РОЦІ ЗА РАХУНОК КОШТІВ ЗАЛУЧЕНИХ З ІНШИХ ДЖЕРЕЛ, (ЧАСТКА %)

- Державна цільова економічна програма реалізації технічної політики в агропромисловому комплексі на період до 2015 року
- Загальнодержавна цільова соціальна програма протидії захворюванню на туберкульоз на 2012-2016 роки
- Інші державні цільові програми, на виконання яких було залучено кошти інших джерел фінансування
- Державна цільова програма "Ліси України" на 2010-2015 роки
- Державна цільова економічна програма розвитку автомобільних доріг загального користування на 2013-2018 роки

# ДЕРЖАВНІ ЗАМОВНИКИ ДЕРЖАВНИХ ЦІЛЮВИХ ПРОГРАМ ТА ДЖЕРЕЛА ЇХ ФІНАНСУВАННЯ



## 20

ДЕРЖАВНИХ ЗАМОВНИКІВ

Державні замовники	Кількість ДЦП	Загальний обсяг (млрд.грн)		Державний бюджет (млрд. грн)		Місцеві бюджети (млрд. грн)		Залучення інших джерел (млрд. грн)	
		план	факт	план	факт	план	факт	план	факт
Мінінфраструктури	3	39,6	25,5	26,5	22,5	2,4	0,2	10,6	2,8
Держлісагентство	1	4,5	8,4	1,9	0,5	0,02	0,03	2,6	7,9
Мінагрополітики	4	19,2	6,8	0,4	-	0,002	-	18,8	6,8
Мінсоцполітики	5	1,3	3,5	1,3	3,5	0,004	0,004	0,001	0,0
Мінприроди	2	4,5	2,8	2,0	2,0	0,9	0,3	1,6	0,5
МОЗ	3	2,2	1,8	1,6	0,6	0,01	0,2	0,6	1,1
Держенергоефективності	1	102,4	1,5	0,4	0,3	3,3	0,5	98,7	0,6
ДКА	1	0,6	0,6	0,3	0,03	-	-	0,3	0,6
Мінрегіонбуд	3	16,7	0,4	4,4	0,008	1,1	0,3	11,1	0,2
ДСНС України	1	2,4	0,2	2,0	0,2	0,1	0,001	0,3	0,008
Адміністрація Держприкордонслужби	1	0,9	0,1	0,7	0,01	0,009	-	0,2	0,1
Мін'юст	1	0,1	0,1	0,1	0,1	-	-	0,01	0,007
ДАЗВ	1	-	0,1	-	0,1	-	-	-	-
Міносвіти	2	0,2	0,05	0,1	0,05	0,1	-	0,0	-
Міноборони	3	1,4	0,04	1,4	0,04	-	-	0,02	-
Мінмолоді та спорту	2	0,7	0,03	0,5	0,01	0,1	0,02	0,01	0,002
НАНУ	1	0,03	0,01	0,02	0,008	-	-	0,02	0,006
Держрибагентство	1	0,6	0,004	0,4	0,001	-	-	0,2	0,003
Дніпропетровська ОДА	1	0,02	0,008	0,02	0,008	-	-	-	-
Сумська ОДА	1	0,0003	-	-	-	-	-	0,0003	-
<b>Всього</b>	<b>38</b>	<b>197,4</b>	<b>51,9</b>	<b>44,3</b>	<b>29,8</b>	<b>8,2</b>	<b>1,6</b>	<b>145</b>	<b>20,5</b>

# АНАЛІЗ ВИКОНАННЯ ДЕРЖАВНИМИ ЗАМОВНИКАМИ У 2015 РОЦІ ДЕРЖАВНИХ ЦІЛЮВИХ ПРОГРАМ

20 ДЕРЖАВНИХ ЗАМОВНИКІВ ВИКОНУВАЛИ 38 ДЕРЖАВНИХ ЦІЛЮВИХ ПРОГРАМ

22 ДЦП - НЕ ВІДПОВІДАЮТЬ ВИМОГАМ ЗАКОНОДАВСТВА У СФЕРІ РОЗРОБЛЕННЯ ТА ВИКОНАННЯ ДЕРЖАВНИХ ЦІЛЮВИХ ПРОГРАМ

38

програм, з яких:



26 ДЦП - ПОРУШЕНО СТРОК ПОДАВАННЯ ЗВІТНОСТІ

6 ДЦП - НЕ ФІНАНСУВАЛИСЬ;  
5 ДЦП - НЕ ПОДАНО ФІНАНСОВОЇ ЗВІТНОСТІ ПРО ВИКОНАННЯ ПАСПОРТУ БЮДЖЕТНОЇ ПРОГРАМИ;  
12 ДЦП - ОБСЯГИ ВИКОРИСТАНИХ КОШТІВ НЕ УЗГОДЖУЮТЬСЯ З ПОКАЗНИКАМИ ФІНАНСОВОЇ ЗВІТНОСТІ

ВСУПЕРЕЧ ВИМОГАМ П.29 ПОРЯДКУ ЖОДНА ПРОГРАМА НЕ МІСТИТЬ МЕТОДИКИ ОЦІНКИ ЕФЕКТИВНОСТІ ЇЇ ВИКОНАННЯ, ЩО ПОВИННА БУТИ РОЗРОБЛЕНА ДЕРЖАВНИМ ЗАМОВНИКОМ З УРАХУВАННЯМ СПЕЦИФІКИ ПРОГРАМИ ТА КІНЦЕВИХ РЕЗУЛЬТАТІВ, ТОМУ ВІДПОВІДНІ РОЗРАХУНКИ НЕ НАВЕДЕНО

12 ДЦП - ДЕРЖАВНИМ ЗАМОВНИКОМ-КООРДИНАТОРОМ НЕ ЗАБЕЗПЕЧЕНО ЗБІР ЗВІТНОЇ ІНФОРМАЦІЇ ВІД ДЕРЖАВНИХ ЗАМОВНИКІВ ТА ВИКОНАВЦІВ ПРОГРАМИ

29 ДЦП - ПО ЯКИХ ДЕРЖАВНИМИ ЗАМОВНИКАМИ НЕ БУЛО ЗДІЙСНЕНО АНАЛІЗ ЕФЕКТИВНОСТІ ЇЇ ВИКОНАННЯ

ДЕРЖАВНИ ЗАМОВНИКИ ВСУПЕРЕЧ ВИМОГАМ СТАТТІ 8 ЗАКОНУ УКРАЇНИ «ПРО ДЕРЖАВНІ ЦІЛЮВІ ПРОГРАМИ»:

НЕ ЗДІЙСНЮЮТЬ НАЛЕЖНОГО КОНТРОЛЮ ЗА ВИКОНАННЯМ ЗАХОДІВ ТА ЗАВДАНЬ ПРОГРАМ




НЕ ЗАБЕЗПЕЧУЮТЬ ПРОВЕДЕННЯ АКТИВНОЇ РОБОТИ ЩОДО ПОШУКУ НЕБЮДЖЕТНИХ ДЖЕРЕЛ ФІНАНСУВАННЯ, ОСОБЛИВО ЗА УМОВИ ЕКОНОМІЇ БЮДЖЕТНИХ КОШТІВ

Мінфін, Мінсоцполітики, МОН, Мінприроди, Держенергоефективності НЕ ПРИЙМАЮТЬ УЧАСТІ У ПРОВЕДЕННІ ЩОРІЧНОГО АНАЛІЗУ СТАНУ ВИКОНАННЯ ПРОГРАМ

## КОМПЛЕКС СИСТЕМНИХ НЕДОЛІКІВ ВИКОНАННЯ ДЕРЖАВНИХ ЦІЛЮВИХ ПРОГРАМ

- ✓ ДЕРЖАВНІ ЦІЛЮВІ ПРОГРАМИ ТАК І НЕ СТАЛИ ДІЄВИМ ТА ЕФЕКТИВНИМ ІНСТРУМЕНТОМ РЕАЛІЗАЦІЇ ДЕРЖАВНОЇ ПОЛІТИКИ, ЩО ЗАБЕЗПЕЧУЄ РОЗВ'ЯЗАННЯ НАЙВАЖЛИВИШИХ ПРОБЛЕМ РОЗВИТКУ ДЕРЖАВИ, ОКРЕМИХ ГАЛУЗЕЙ ЕКОНОМІКИ АБО АДМІНІСТРАТИВНО-ТЕРИТОРІАЛЬНИХ ОДИНИЦЬ. ВОНИ ВИКОНУЮТЬ РОЛЬ «ФОРМАЛЬНОГО ПАПІРЦЯ З ДЕКЛАРАЦІЄЮ ПРО НАМІРИ ЩОСЬ ЗРОБИТИ».
- ✓ В РАМКАХ ПЛАНУВАННЯ ТА ВИКОРИСТАННЯ КОШТІВ ДЕРЖАВНОГО БЮДЖЕТУ НЕ ВРАХОВУЄТЬСЯ В ПОВНОМУ ОБСЯЗІ МЕХАНІЗМ ПРІОРИТЕТНОСТІ ВИРІШЕННЯ ПРОБЛЕМИ. ФІНАНСОВІ РЕСУРСИ СПРЯМОВУЮТЬСЯ РОЗПОРОШЕНО.
- ✓ ПРОГНОЗНІ ОБСЯГИ ФІНАНСОВИХ РЕСУРСІВ ПРОГРАМ, У ТОМУ ЧИСЛІ КОШТІВ ДЕРЖАВНОГО БЮДЖЕТУ, НЕ УЗГОДЖУЮТЬСЯ З РЕАЛЬНИМИ МОЖЛИВОСТЯМИ ЇЇ ФІНАНСУВАННЯ.
- ✓ ВСУПЕРЕЧ ВИМОГАМ ПУНКТУ 29 ПОРЯДКУ РОЗРОБЛЕННЯ ТА ВИКОНАННЯ ДЕРЖАВНИХ ЦІЛЮВИХ ПРОГРАМ, ЗАТВЕРДЖЕНОГО ПОСТАНОВОЮ КАБІНЕТУ МІНІСТРІВ УКРАЇНИ ВІД 31.01.2007 № 106 ЖОДНА ПРОГРАМА НЕ МІСТИТЬ МЕТОДИКИ ОЦІНКИ ЕФЕКТИВНОСТІ ЇЇ ВИКОНАННЯ, ЩО ПОВИННА БУТИ РОЗРОБЛЕНА ДЕРЖАВНИМ ЗАМОВНИКОМ З УРАХУВАННЯМ СПЕЦИФІКИ ПРОГРАМИ ТА КІНЦЕВИХ РЕЗУЛЬТАТІВ.
- ✓ З БОКУ ДЕРЖАВНИХ ЗАМОВНИКІВ МАЄ МІСЦЕ ФОРМАЛЬНИЙ ПІДХІД ДО ВИКОНАННЯ ВИМОГ ЧИННОГО ЗАКОНОДАВСТВА У СФЕРІ РОЗРОБЛЕННЯ ТА ВИКОНАННЯ ДЕРЖАВНИХ ЦІЛЮВИХ ПРОГРАМ.
- ✓ ВІДСУТНІСТЬ МОЖЛИВОСТІ ЗДІЙСНЕННЯ КОНТРОЛЮ З БОКУ ГРОМАДСЬКОСТІ.
- ✓ НЕЗАДОВІЛЬНЕ ЗВІТУВАННЯ ДЕРЖАВНИХ ЗАМОВНИКІВ: НЕДОТРИМАННЯ СТРОКІВ ПОДАВАННЯ, ІНФОРМАЦІЯ ПОДАЄТЬСЯ НЕ В ПОВНОМУ ОБСЯЗІ ТА НЕ ЗА ВСІМА ВИКОНАВЦЯМИ.

МАТЕРІАЛ ПІДГОТОВЛЕНО ДЕПАРТАМЕНТОМ ЕКОНОМІЧНОЇ  
СТРАТЕГІЇ ТА МАКРОЕКОНОМІЧНОГО ПРОГНОЗУВАННЯ



**Телефони для довідок:**

(044) 253-40-05

(044) 253-84-33