

**ОХОРОНА ЗДОРОВ'Я УКРАЇНИ:  
СТАН, ПРОБЛЕМИ, ПЕРСПЕКТИВИ**

**Київ. 2009**

УДК 614.2:001.8

Охорона здоров'я України: стан, проблеми, перспективи.

**В.М.Князевич, В.В.Лазоришинець, І.В. Яковенко, Г.О.Слабкий, Ю.В.Вороненко, В.Ф.Москаленко, М.В.Голубчиков, Д.Д. Дячук.**

Ця книга є результатом проведеної вперше в Україні інвентаризації галузі охорони здоров'я, метою якої був кількісний та якісний аналіз діючої мережі закладів охорони здоров'я, кадрового потенціалу.

В праці визначені проблеми галузі та встановлено шляхи їх усунення в контексті створення в державі єдиного медичного простору.

Основна читацька аудиторія: державні діячі, які приймають рішення в галузі охорони здоров'я, організатори охорони здоров'я, науковці в сфері соціальної медицини.

Ця робота стала можливою за підтримки проекту, що фінансується Євроейським Союзом «Сприяння реформі вторинної медичної допомоги в Україні».

Рецензенти:

- Агарков В.І.** — завідувач кафедри соціальної медицини та організації охорони здоров'я Донецького національного медичного університету ім. М.Горького, д.мед.н., професор;
- Бесполудіна Г.В.** — завідувач кафедри соціальної медицини та організації охорони здоров'я Луганського державного медичного університету д.мед.н., професор;
- Шатило В.Й.** — ректор Житомирського інституту медсестринства, д.мед.н.

**Рекомендовано Вченою радою МОЗ України від 28 серпня 2009 року.**

**Тихий О.П.** — художній редактор і верстка

Видавництво. Київ, 2009.

ISBN .....поставити. © В.М.Князевич, В.В.Лазоришинець, І.В. Яковенко, Г.О.Слабкий, Ю.В.Вороненко, В.Ф.Москаленко, М.В.Голубчиков, Д.Д.Дячук



**Проект фінансується  
Європейським Союзом**

*Думка, висловлена у цьому матеріалі, не обов'язково  
співпадає з офіційною думкою Європейської Комісії*

# Зміст

<b>ВСТУП</b> .....	5
<b>ПЕРЕДУМОВИ ОПТИМІЗАЦІЇ ГАЛУЗІ ОХОРОНИ ЗДОРОВ'Я</b>	
• Демографічна ситуація .....	6
<b>ЗАКОНОМІРНОСТІ СТАНУ ЗДОРОВ'Я НАСЕЛЕННЯ УКРАЇНИ</b>	
• Структура захворюваності та поширеності хвороб серед всього населення України .....	7
• Структура захворюваності та поширеності хвороб серед дитячого населення України .....	8
• Структура захворюваності та поширеності хвороб серед населення України працездатного віку .....	8
• Репродуктивне здоров'я жіночого населення України .....	13
• Захворюваність на ВІЛ/СНІД та туберкульоз .....	14
<b>ХАРАКТЕРИСТИКА МЕРЕЖІ ЗАКЛАДІВ ОХОРОНИ ЗДОРОВ'Я ТА ПОКАЗНИКІВ ЇЇ ДІЯЛЬНОСТІ</b>	
• Первинна медико-санітарна допомога .....	17
• Розвиток вторинної медичної допомоги .....	19
• Розвиток третинної медичної допомоги .....	20
• Мережа закладів охорони здоров'я матері і дитини .....	20
• Акушерсько-гінекологічна допомога .....	21
• Медична допомога дітям .....	23
• Санаторно-курортне лікування .....	24
• Кадрове забезпечення .....	25
• Фінансування системи охорони здоров'я .....	26
<b>КРОКИ МІНІСТЕРСТВА ОХОРОНИ ЗДОРОВ'Я, ЯКІ ЗДІЙСНЮВАЛИСЯ У 2008 РОЦІ</b> .....	28
<b>ХАРАКТЕРИСТИКА СИСТЕМИ ОХОРОНИ ЗДОРОВ'Я АВТНОМНОЇ РЕСПУБЛІКИ КРИМ, ОБЛАСТЕЙ, МІСТ КИЄВА ТА СЕВАСТОПОЛЯ</b>	
• Автономна Республіка Крим .....	32
• Вінницька область .....	46
• Волинська область .....	60
• Дніпропетровська область .....	74
• Донецька область .....	88
• Житомирська область .....	102
• Закарпатська область .....	116
• Запорізька область .....	130
• Івано-Франківська область .....	144
• Київська область .....	158
• Кіровоградська область .....	172
• Луганська область .....	186
• Львівська область .....	200
• Миколаївська область .....	214
• Одеська область .....	228
• Полтавська область .....	244
• Рівненська область .....	258
• Сумська область .....	272
• Тернопільська область .....	286
• Харківська область .....	300
• Херсонська область .....	314
• Хмельницька область .....	328
• Черкаська область .....	344
• Чернівецька область .....	358
• Чернігівська область .....	372
• Місто Київ .....	386
• Місто Севастополь .....	400
<b>ХАРАКТЕРИСТИКА ПРИВАТНИХ ЗАКЛАДІВ ОХОРОНИ ЗДОРОВ'Я</b> .....	415
<b>УЗАГАЛЬНЕНА ХАРАКТЕРИСТИКА</b> .....	421



### **Шановні колеги!**

*Реформування системи охорони здоров'я України не можливе без аналізу ресурсного забезпечення галузі, причому ресурсного забезпечення з урахуванням потенціалу не тільки системи МОЗ України, але всіх міністерств і відомств, а також приватної медицини. Саме з метою осмислення того, чим володіє сучасна система охорони здоров'я України було підготовлене це видання.*

*Безперечно, видання, перш за все, спрямоване на управлінців охорони здоров'я, але насправді аудиторія його може бути значно ширша - це і провідні політики України, які ухвалюватимуть рішення щодо реформування системи охорони здоров'я України, і Комітет охорони здоров'я Верховної Ради України, і різноманітні громадські організації, що пов'язані з системою охорони здоров'я України.*

*Запропоноване видання є першою спробою всебічної оцінки ресурсного потенціалу галузі охорони здоров'я України. Саме тому мені щиро хочеться побажати успіхів всім, хто націлений на покращення нашої системи охорони здоров'я, хто прагне працювати на її майбутнє.*

**З повагою,  
Міністр охорони здоров'я України В.М. Князевич**

## ВСТУП

Система охорони здоров'я відіграє виняткову роль у забезпеченні належного рівня життя. Здоров'я людини визнається у світі настільки важливим, що цей показник першим входить до індексу людського розвитку – універсального визначника рівня суспільного розвитку тієї чи іншої країни. Система охорони здоров'я громадян є однією з найважливіших внутрішніх державних функцій сучасної України.

Основною метою реформ у сфері охорони здоров'я України є: забезпечення гармонійного розвитку, високої працездатності і активного довголіття громадян; усунення факторів ризику для здоров'я; попередження і зниження захворюваності, інвалідності та смертності; збереження демографічного потенціалу; зменшення масштабів депопуляції і покращення якісних характеристик життя населення.

Для розвитку цих ініціатив та з метою їх реалізації Міністерством охорони здоров'я України (далі – Міністерство) за участю громадських організацій опрацьовано пріоритети, як поточної діяльності, так і на найближчу перспективу, а також обґрунтовано заходи щодо їх реалізації Урядом України та Парламентською коаліцією для розвитку охорони здоров'я, медичної допомоги, гарантування прав громадян та національної безпеки держави.

Основи державної політики у сфері охорони здоров'я викладено в низці нормативно-правових актів та програмних документів, визначальними з яких є:

- «Основи законодавства України про охорону здоров'я» (Закон України від 28.11.1992 р. №2801-XII);
  - «Концепція розвитку охорони здоров'я населення України» (затверджена Указом Президента України від 07.12.2000 р. № 1313).
  - укази Президента України:
    - «Про невідкладні заходи щодо реформування системи охорони здоров'я населення» від 6.12.2005 р. №1694/2005;
    - «Про вдосконалення державного управління у сфері протидії ВІЛ-інфекції/СНІДу та туберкульозу в Україні» (із змінами, внесеними згідно з Указом Президента від 26.01.07 №46/2007) від 30.11.2005 р. №1674/2005;
    - «Про додаткові невідкладні заходи щодо протидії ВІЛ-інфекції/СНІДу в Україні» від 12.12.2007 р. №1208/2007;
    - «Про рішення Ради національної безпеки і оборони України від 18 січня 2006 року «Про заходи щодо підвищення ефективності боротьби з небезпечними інфекційними хворобами» від 14.02.2006 р. №132/2006.
  - постанови Кабінету Міністрів України:
    - Програма діяльності Кабінету Міністрів України «Український прорив: для людей, а не політиків» (затверджена Постановою Кабінету Міністрів України від 16.01.2008 р. №14);
    - Програма діяльності Кабінету Міністрів України «Подолання впливу світової фінансово-економічної кризи та поступальний розвиток» (затверджена Постановою Кабінету Міністрів України від 20.12.2008 р. №1107);
    - Міжгалузева комплексна програма «Здоров'я нації» на 2002–2011 роки (затверджена Постановою Кабінету Міністрів України від 14.01.2002 р. №14);
    - «Національний план розвитку системи охорони здоров'я на період до 2010 року» (затверджений Постановою Кабінету Міністрів України від 13.06.2007 р. №815).
    - Таким чином, діяльність Міністерства охорони здоров'я спрямована на реалізацію наступних стратегічних цілей:
  - підвищення якості надання медичної допомоги, забезпечення рівного доступу до медичних послуг;
  - формування умов для стабільного розвитку системи охорони здоров'я на довгострокову перспективу;
  - відновлення високих моральних, етичних, професійних принципів у діяльності медичного працівника та підняття престижу професії у суспільстві;
  - забезпечення санітарного та епідемічного благополуччя;
  - проведення цілеспрямованої роботи з подовження середньої очікуваної тривалості життя.
- Довгострокові пріоритети Міністерства стосуються:
- досягнення стабільного і повноцінного фінансового забезпечення галузі;
  - підвищення ефективності та якості надання медичних послуг шляхом їх стандартизації;
  - створення єдиного медичного простору.

На сьогодні основні завдання Міністерства полягають в пошуку шляхів ефективного функціонування системи охорони здоров'я, що потребує комплексного підходу до удосконалення організації і управління галуззю, підготовки і збереження медичних кадрів, розробки нормативно-правової бази, оптимізації інфраструктури і ресурсного забезпечення: фінансового, матеріально-технічного, технологічного, у т.ч. інформатизації галузі.

## ПЕРЕДУМОВИ ОПТИМІЗАЦІЇ ГАЛУЗІ ОХОРОНИ ЗДОРОВ'Я

### *Демографічна ситуація*

Медико-демографічна ситуація в Україні надалі залишається складною. На фоні збільшення рівня народжуваності залишається високою смертність, яка перевищує рівень народжуваності на 5,4 на 1000 населення. У 2008 р. чисельність постійного населення (станом на 01.01.2009 р. – 45 млн 963 тис. осіб) порівняно з 2007 р. знизилася на 229 тис. осіб, переважно за рахунок природного убутку.

У 2008 р. смертність населення України дорівнювала 16,3 випадку на 1000 населення, що майже повторює рівень 2007 р. (16,4 випадку на 1000 населення).

В регіонах найвищі коефіцієнти смертності зафіксовано в Чернігівській (21,1‰), Сумській (18,7‰), Кіровоградській (18,6‰), Полтавській (18,4‰), Житомирській (18,3‰), Донецькій (18,1‰) і Луганській (18,0‰) областях.

Від'ємний природний приріст спостерігався у 2008 р. в усіх областях України, крім Закарпатської, Рівненської та м. Києва, де він був позитивним.

Структура причин смерті залишається традиційною: на першому місці – хвороби системи кровообігу (1039,4 випадку на 100 тис. населення, в 2007 р. – 1034,4), на другому – новоутворення (190,7, майже на рівні 2007 р.), на третьому – зовнішні причини смерті (132,9 випадку в 2008 р. проти 142,0 в 2007 р., тобто зниження на 6,0%).

Показник материнської смертності є інтегрованим індикатором репродуктивного здоров'я жінок, який відображає не лише стан загального здоров'я, якість медичної допомоги вагітним і рівень організаційної роботи родопомічних закладів, але й поєднану взаємодію цих чинників з економічними, екологічними, санітарно-культурними, соціально-гігієнічними та іншими чинниками. За останнє десятиріччя в Україні спостерігається поступове зниження рівня материнської смертності. Починаючи з 1995 р., показник материнської смертності набув тенденції до зниження, але останні п'ять років має хвилеподібний характер.

У 2008 р. померло 102 жінки в період вагітності та пологів. З них зареєстровано материнськими смертями – 76, що становить 15,5 на 100 тис. народжених живими і на 12% менше, ніж в 2007 р. (в 2007 р. померло 120 жінок, серед яких випадків материнської смертності – 94, 19,9 на 100 тис. народжених живими).

Основними причинами материнських втрат, як і в минулі роки, є екстрагенітальні захворювання, кровотечі, акушерські емболії. Акушерські кровотечі та екстрагенітальна патологія є причиною понад половини втрат жінок під час вагітності, пологів та у післяпологовому періоді.

Високий рівень материнських втрат у 2008 р. зумовлений високим рівнем їх у Сумській (27,7 %, на 1... нас.), Чернівецькій (27,1), Миколаївській (22,4), Кіровоградській (28,5) Київській (19,8) областях та АР Крим (25,7). Слід зазначити, що в АР Крим, Київській та Кіровоградській областях утримується високий, значно вищий за середньоукраїнський, рівень материнської смертності протягом останніх п'яти років, а у Миколаївській та Сумській областях – останні два роки.

Ефективність діяльності органів та закладів охорони здоров'я щодо надання медичної допомоги дітям визначає рівень малюкової смертності. Протягом 2007–2008 рр. впроваджено порядок реєстрації випадків народження та смертності дітей, починаючи з терміну гестації 22 тижні та масою тіла 500 грамів. Основною метою впровадження цієї системи реєстрації, рекомендованої ВООЗ, було отримання достовірних статистичних даних щодо показників мертвонародженості та малюкової смертності як основи для визначення проблемних ланок в існуючій системі надання медичної допомоги дітям. Це визначає стратегію галузі, спрямовану на підвищення рівня виживаності дітей. Перехід на цю систему реєстрації передбачає (за даними ВООЗ та згідно з досвідом пострадянських країн) збільшення показника малюкової смертності щонайменше на 30% з подальшим достовірним зниженням.

В Україні у 2007 р. відбулось зростання показника малюкової смертності на 11% (11,02 на 1000 народжених живими), а в 2008 р. – зниження порівняно з 2007 р. на 9,3%. Показник малюкової смертності у 2008 р. становив 10,0 на 1000 народжених живими. Однак у структурі народжених живими і мертвими діти з масою тіла при народженні 1000–1499 г та 500–999 г в Україні становлять 0,54% (2007 р. – 0,52%) та 0,36% (2007 р. – 0,32%) відповідно. За даними ВООЗ, ці вікові категорії повинні становити 1–1,5%. Ці показники, які є опосередкованими критеріями достовірності зареєстрованого рівня малюкової смертності, в Україні значно нижчі від рекомендованих ВООЗ, проте у 2008 р. спостерігається незначна їх позитивна динаміка.

Міністерством здійснюється постійний моніторинг випадків материнської смертності. З метою підвищення ефективності моніторингу з урахуванням результатів спільної з ВООЗ наради розроблено проект наказу МОЗ України, яким передбачено зміни існуючих підходів до моніторингу випадків материнської смертності. Ці підходи ґрунтуються на принципах доказової медицини і спрямовані на удосконалення якості надання медичної допомоги жінкам.

Найкращі тенденції серед медико-демографічних показників спостерігаються щодо народжуваності, яка зростає у 2008 р. порівняно з 2007 р. з 10,2‰ до 11,0‰, або на 7,8%. У регіонах найвищі рівні народжуваності залишаються у Волинській, Закарпатській і Рівненській областях (14,8–14,7‰).

# ЗАКОНОМІРНОСТІ СТАНУ ЗДОРОВ'Я НАСЕЛЕННЯ УКРАЇНИ

## Структура захворюваності та поширеності хвороб серед всього населення України

У структурі захворюваності всього населення України найбільша частка належить хворобам органів дихання (42,1%), системи кровообігу (7,6%), травмам та отруєнням (7,0%), хворобам сечостатевої системи (6,6%), шкіри та підшкірної клітковини (5,9%), ока та його придаткового апарату (5,0%), кістково-м'язової системи та сполучної тканини (4,8%), деяким інфекційним та паразитарним хворобам (3,9%). Сумарна частка цих хвороб у структурі захворюваності становить 82,9% (рис. 1).

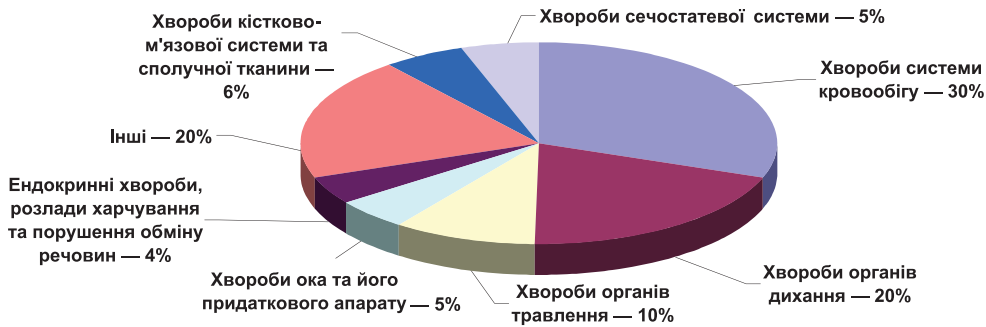


Рис. 1. Структура захворюваності серед всього населення України (%)

Структуру поширеності формують переважно хвороби системи кровообігу (30,5%), органів дихання (19,9%), травлення (9,7%), кістково-м'язової системи та сполучної тканини (5,5%), сечостатевої системи (5,4%), ока та його придаткового апарату (4,9%), ендокринні хвороби, розлади харчування та порушення обміну речовин (4,4%). Сумарна частка цих хвороб у структурі поширеності становить 80,39% (рис. 2).

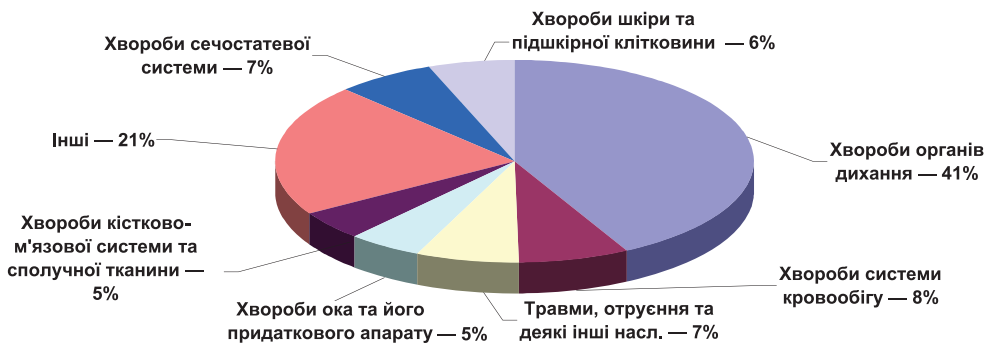


Рис. 2. Структура поширеності хвороб серед всього населення України (%)

Регіональні аспекти провідного у структурі поширеності класу хвороб – хвороби системи кровообігу – відображено на рис. 3.

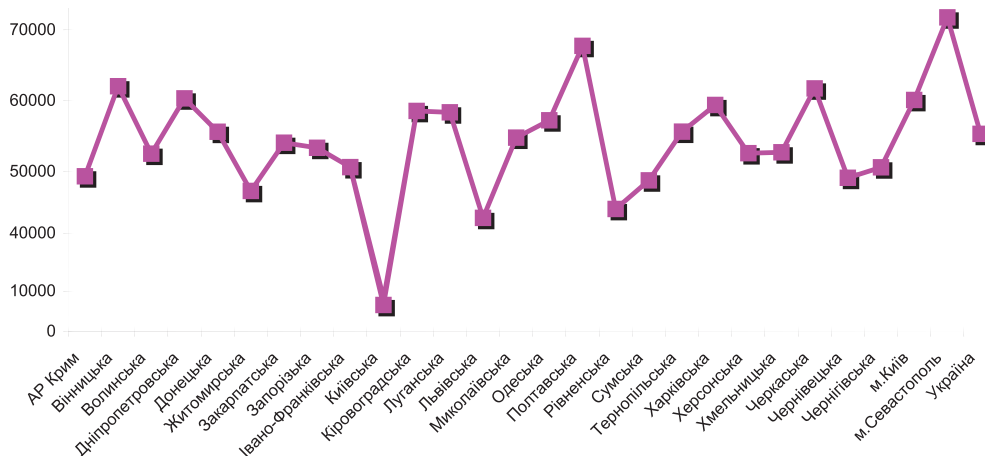


Рис. 3. Регіональні аспекти поширеності хвороб системи кровообігу серед населення України у 2008 р. (на 100 тис. всього населення)

## Структура захворюваності та поширеності хвороб серед дитячого населення України

У структурі захворюваності дитячого населення переважають хвороби органів дихання (63,8%), шкіри та підшкірної клітковини (5,6%), інфекційні та паразитарні хвороби (4,2%), травми та отруєння (4,0%), хвороби органів травлення (3,9%), хвороби ока та його придаткового апарату (3,4%), вуха та соскоподібного відростка (3,0%). Сумарна частка цих хвороб становить 87,9% (рис. 4).

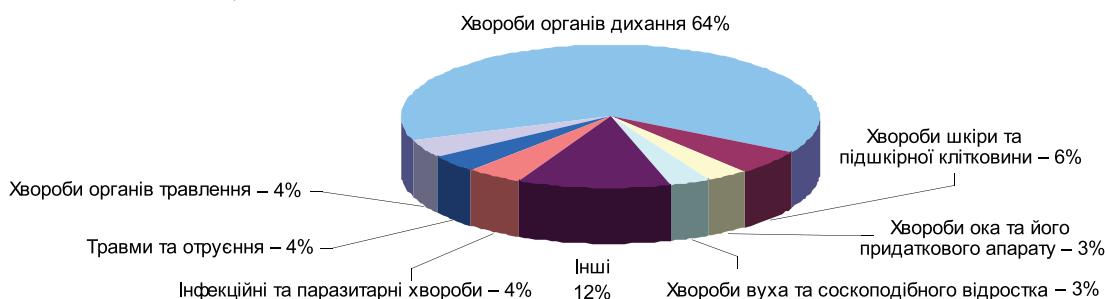


Рис. 4. Структура захворюваності дітей 0–17 років у 2008 р. (%)

Структуру поширеності хвороб серед дітей 0–17 років формують переважно хвороби органів дихання (48,6%), органів травлення (7,9%), ока та його придаткового апарату (5,4%), ендокринні хвороби, розлади харчування та порушення обміну речовин (5,3%), хвороби шкіри та підшкірної клітковини (4,6%), кістково-м'язової системи та сполучної тканини (4,5%), інфекційні та паразитарні хвороби (3,5%), хвороби нервової системи (3,3%) (рис. 5). Сумарна частка вказаних хвороб у структурі поширеності становить 83,1%.

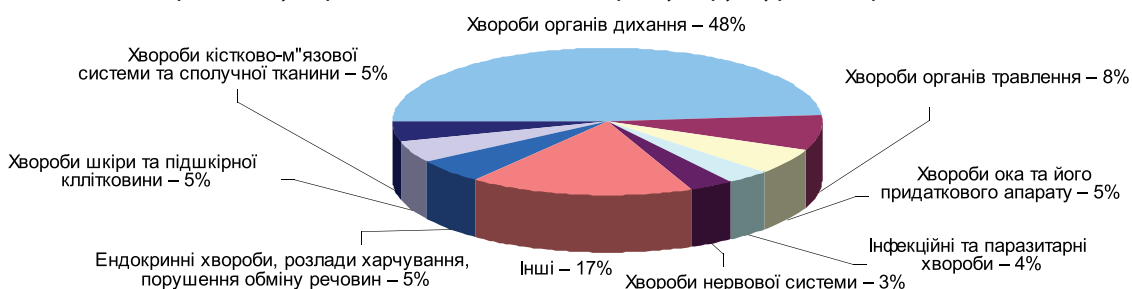


Рис. 5. Структура поширеності хвороб серед дітей 0–17 років у 2008 р. (%)

## Структура захворюваності та поширеності хвороб серед населення України працездатного віку

У 2008 р. у структурі захворюваності цієї групи населення домінували хвороби органів дихання (35,2%), хвороби сечостатевої системи (9,3%), травми, отруєння та деякі інші наслідки дії зовнішніх чинників (8,7%), хвороби системи кровообігу (7,1%) (рис. 6).

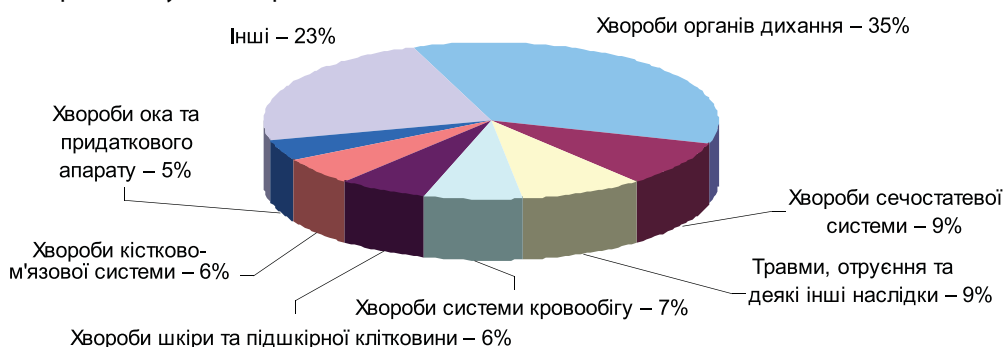


Рис. 6. Структура захворюваності населення працездатного віку у 2008 р. (%)



У відносних величинах на 100 тис. відповідного населення хвороби органів дихання становили 22 061,4; сечостатевої системи – 5 819,2; травми та отруєння – 5 470,4; хвороби системи кровообігу – 4 440,6; шкіри та підшкірної клітковини – 4 035,5; кістково-м'язової системи – 3 459,9; ока та придаткового апарату – 2 907,9.



У 2008 р. (як і в попередні роки) найбільш поширеною патологією у працездатному віці були хвороби системи кровообігу (22,9%), органів дихання (18,7%), сечостатевої системи (7,3%), кістково-м'язової системи (5,7%) (рис. 7).

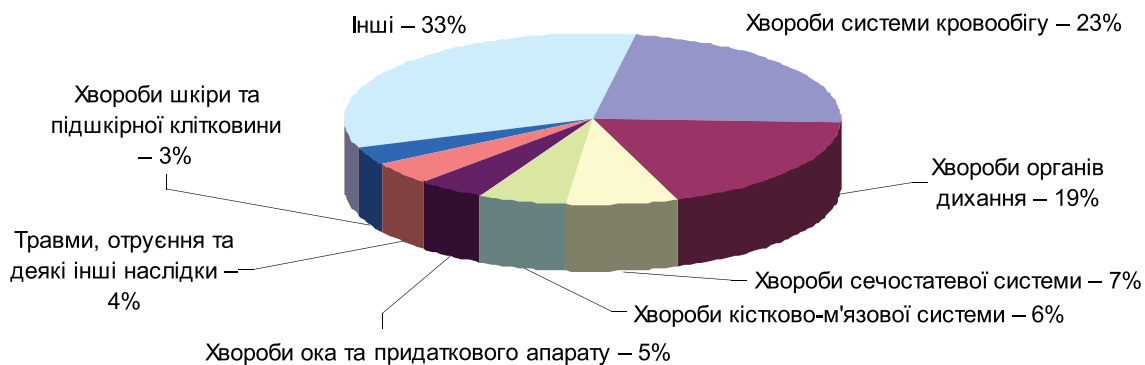


Рис. 7. Структура поширеності хвороб серед населення працездатного віку у 2008 р. (%)

Доцільно навести основні дані статистичних показників поширеності та захворюваності населення України у динаміці за останні п'ять років (2004–2008 рр.) (табл. 1-3).

Як видно з таблиці 1, у зазначений період спостерігаються тенденції до зростання як вперше виявлених, так і всіх хвороб (відповідно на 2,4% та 7,8%).

За останні п'ять років зростає також захворюваність дитячого населення в цілому на 2,1% за всіма класами хвороб, а поширеність – на 5,3% (табл. 2).

Як свідчать наведені у таблиці 3 дані, зрушення у стані здоров'я населення працездатного віку мають різноспрямований характер з переважною тенденцією до збільшення показників захворюваності та поширеності хвороб (відповідно 1,2% та 6,1%).

Таким чином, до пріоритетних проблем за їх обсягами і наслідками належать хвороби системи кровообігу, органів дихання, сечостатевої системи, травми та отруєння. Загалом, за прогностичними оцінками, до 2012 р. можна очікувати зростання рівнів захворюваності за близько 10 основними класами хвороб МКХ-10, що становить небезпеку для збереження та зміцнення трудового потенціалу України та вимагає пильної уваги з боку уряду.

Таблиця 1

## Зміни показників поширеності хвороб та захворюваності всього населення України за останні п'ять років

Адміністративна територія	Все населення (показники на 100 тис. відповідного населення)														
	2004			2005			2006			2007			2008		
	п*	з#	п	з	п	з	п	з	п	з	п	з	п	з	
Україна	168170,1	8659,4	172633,0	69876,1	174577,5	68962,8	178773,4	70605,4	181310,1	70285,6					
АР Крим	134879,6	54227,0	138164,9	54882,9	135600,7	52815,9	138325,7	54227,5	141415,1	53809,3					
Вінницька	204186,9	82699,1	207814,2	83958,4	211287,6	83854,3	216542,9	85157,5	218176,6	84724,2					
Волинська	184000,8	75642,0	186189,4	76487,5	184854,0	74976,9	187029,0	75866,1	187710,3	75691,1					
Дніпропетровська	182213,4	77431,4	192226,0	80970,0	193490,0	79262,7	199172,0	81309,6	204156,7	82315,9					
Донецька	163794,4	62498,1	167820,6	63569,0	169121,2	61519,3	172814,1	62918,8	174950,6	61937,5					
Житомирська	150072,7	58956,3	154026,3	61975,5	158198,5	62270,8	160910,7	63479,2	162375,2	63237,5					
Закарпатська	164741,4	68905,6	162311,5	67576,8	162308,2	65155,6	166304,2	66973,1	168766,8	67547,9					
Запорізька	139722,1	58883,0	142904,7	58516,6	140645,7	56452,4	143924,9	58862,0	145031,8	56934,1					
Івано-Франківська	177669,6	86677,8	179409,8	85306,6	182996,4	85543,6	183084,0	84469,1	185486,7	84410,3					
Київська	185009,2	67435,7	189694,0	69831,4	192598,9	69629,9	197549,8	72228,5	199046,0	72402,4					
Кіровоградська	151479,1	52727,9	155926,7	56147,0	157263,9	54874,5	161768,1	57734,4	164197,3	56913,6					
Луганська	145194,6	56301,8	147320,7	57175,8	145844,0	54505,3	150292,1	57460,8	151180,7	56308,9					
Львівська	155315,7	79366,4	158801,2	81226,7	161216,4	81403,0	167620,8	85174,1	170410,5	83138,6					
Миколаївська	137761,7	52714,8	138640,5	52582,9	147868,6	55216,4	153738,9	57286,2	157829,1	58965,9					
Одеська	165333,5	65509,5	171082,4	67547,9	175058,1	68340,6	178955,5	69431,2	183779,9	70225,9					
Полтавська	161853,0	56495,4	171265,9	60639,1	170960,5	56776,9	178021,2	60894,0	182700,0	60802,2					
Рівненська	155330,5	70324,3	158836,4	71343,5	169650,7	76030,0	172849,8	77345,3	176810,5	77591,1					
Сумська	149191,7	49397,3	149163,0	49057,7	150277,0	49257,9	152385,4	50271,1	152613,9	49104,0					
Тернопільська	161557,1	62814,1	164815,9	64112,1	167012,4	63974,3	172798,8	65911,2	177754,0	68729,7					
Харківська	183911,6	81595,7	193776,4	81630,2	194437,5	78775,6	197194,3	77681,2	199968,4	77957,2					
Херсонська	157492,1	63214,7	159500,5	63090,1	162155,9	61935,4	165150,5	61627,7	169006,7	62104,7					
Хмельницька	156475,2	61532,6	160837,3	62921,9	165266,0	64460,5	170457,3	66379,9	173047,3	65413,7					
Черкаська	193920,6	77710,9	197071,8	77599,1	200491,3	76352,0	206253,1	78430,3	208294,5	78065,1					
Чернівецька	165697,7	71622,8	163950,8	69007,7	165338,3	68075,8	173941,5	71859,4	175010,0	70213,9					
Чернігівська	183334,5	73410,9	187333,1	73285,1	188261,0	71186,0	190050,7	70815,0	189025,5	68858,0					
м. Київ	219181,6	91967,5	226628,2	94537,8	230591,2	94494,5	233974,3	95341,7	235198,0	94340,7					
м. Севастополь	187924,2	62834,6	189192,7	62217,7	184021,3	57219,5	184946,3	59547,4	182885,3	57387,8					

\*п - поширеність, #з - захворюваність

Таблиця 2

## Зміни показників поширеності хвороб та захворюваності дитячого населення України за останні п'ять років

Адміністративна територія	Діти 0–14 років (показники на 100 тис. відповідного населення)						Діти 0–17 років включно		
	2004		2005		2006		2008		
	п	з	п	з	п	з	п	з	
Україна	1790,91	1307,39	1844,85	1355,98	1844,35	1357,77	1885,79	1333,62	
АР Крим	1746,55	1261,04	1777,65	1308,80	1742,28	1279,92	1671,53	1156,16	
Вінницька	2045,60	1436,99	2099,11	1497,92	2132,19	1534,18	2226,07	1552,26	
Волинська	2018,15	1328,76	2072,87	1371,12	2045,69	1347,76	1948,60	1256,75	
Дніпропетровська	1789,25	1338,38	1882,49	1420,80	1824,79	1383,73	1834,00	1331,06	
Донецька	1866,77	1261,81	1891,09	1288,14	1878,05	1264,18	1986,90	1271,66	
Житомирська	1776,94	1259,33	1836,39	1332,11	1879,51	1369,11	1964,23	1358,93	
Закарпатська	1337,45	948,84	1368,73	971,44	1360,94	965,51	1377,16	978,96	
Запорізька	1540,99	1262,02	1646,63	1325,41	1588,63	1318,77	1576,35	1272,38	
Івано-Франківська	1962,38	1433,76	2018,07	1488,45	2034,21	1494,92	2076,48	1516,32	
Київська	2271,18	1478,90	2309,26	1540,30	2359,83	1587,04	2430,40	1583,78	
Кіровоградська	1462,29	1069,78	1578,30	1182,62	1552,28	1171,51	1588,30	1196,22	
Луганська	1627,23	1344,97	1652,83	1375,09	1612,59	1338,20	1696,31	1364,01	
Львівська	1766,37	1287,91	1847,13	1343,93	1852,06	1357,03	1786,87	1275,72	
Миколаївська	1385,69	1007,10	1341,85	1030,14	1402,96	1098,37	1470,54	1109,48	
Одеська	1415,95	1177,85	1470,53	1226,34	1498,78	1253,41	1564,77	1246,94	
Полтавська	1598,81	1150,11	1700,46	1232,94	1690,74	1212,37	1833,53	1262,63	
Рівненська	1730,23	1227,65	1763,33	1263,89	1847,30	1311,91	1916,36	1313,39	
Сумська	1242,39	844,51	1321,81	909,57	1327,87	906,43	1485,63	957,01	
Тернопільська	1598,56	1157,83	1637,95	1192,93	1656,70	1222,03	1705,99	1206,16	
Харківська	1961,19	1468,79	2040,47	1508,41	2037,61	1485,34	2202,21	1494,28	
Херсонська	1453,95	1118,26	1502,06	1136,30	1478,88	1122,85	1513,22	1115,99	
Хмельницька	1655,04	1228,93	1696,34	1254,14	1773,68	1326,99	1835,98	1302,49	
Черкаська	2307,98	1698,33	2368,92	1720,37	2284,79	1669,74	2299,42	1634,34	
Чернівецька	1549,66	1109,63	1564,55	1144,09	1588,34	1158,41	1666,47	1169,29	
Чернігівська	2310,00	1506,19	2274,11	1496,96	2207,68	1458,44	2106,41	1357,96	
м. Київ	2589,42	1983,59	2664,78	2049,47	2684,17	2072,09	2607,43	1868,43	
м. Севастополь	1830,33	1622,98	1877,13	1674,15	1770,93	1570,93	1682,64	1466,55	

\*п – поширеність, #з – захворюваність

Таблиця 3

## Зміни показників поширеності хвороб та захворюваності працездатного населення України за останні п'ять років

Адміністративна територія	Працездатне населення (показники на 100 тис. відповідного населення)														
	2004			2005			2006			2007			2008		
	п	з	п	з	п	з	п	з	п	з	п	з	п	з	
Україна	137339,8	61867,5	141042,4	63174,1	141767,3	62131,8	144311,5	63251,9	145767,4	62646,1	143111,5	63251,9	145767,4	62646,1	
АР Крим	103553,0	45754,6	105728,7	45805,1	103126,5	44202,0	104280,4	45013,2	106971,4	45366,2	104280,4	45013,2	106971,4	45366,2	
Вінницька	178394,8	77570,1	180633,5	78910,8	180676,1	77705,2	182349,1	76955,3	183586,2	76688,7	182349,1	76955,3	183586,2	76688,7	
Волинська	158532,9	67898,3	158755,7	68010,0	157284,1	66505,3	159596,7	67128,4	160804,4	67395,5	159596,7	67128,4	160804,4	67395,5	
Дніпропетровська	154357,5	74594,3	162452,1	78431,3	161635,5	76614,5	166089,7	78425,6	170433,2	79320,6	166089,7	78425,6	170433,2	79320,6	
Донецька	130897,0	58249,4	134470,5	60025,6	134371,3	57876,4	137419,9	59096,4	138624,3	57688,5	137419,9	59096,4	138624,3	57688,5	
Житомирська	119513,7	53182,3	123420,9	56170,3	125493,8	55773,3	126153,8	55763,3	124375,4	55188,5	126153,8	55763,3	124375,4	55188,5	
Закарпатська	157009,5	62747,9	152350,5	59986,8	152421,1	57689,8	154179,4	59234,5	156429,5	59664,4	154179,4	59234,5	156429,5	59664,4	
Запорізька	108153,2	50578,8	109654,2	50127,4	105572,8	47373,1	105566,5	48884,5	103180,7	46622,4	105566,5	48884,5	103180,7	46622,4	
Івано-Франківська	156348,7	78458,8	156153,3	75670,8	160798,9	76825,3	159514,4	74888,9	160857,7	73547,3	159514,4	74888,9	160857,7	73547,3	
Київська	148389,8	58715,5	152602,6	61443,5	154300,5	60751,9	158090,6	63318,0	159374,7	62624,0	158090,6	63318,0	159374,7	62624,0	
Кіровоградська	127659,3	47773,4	134348,4	51875,0	133598,5	50025,9	137901,0	54100,3	139478,1	53001,3	137901,0	54100,3	139478,1	53001,3	
Луганська	111523,5	50506,2	113317,5	51636,2	111719,2	49432,9	114164,1	51415,6	112930,0	50220,3	114164,1	51415,6	112930,0	50220,3	
Львівська	130147,6	71570,3	131349,9	72836,0	133264,2	72621,0	137839,3	76110,7	140946,9	73643,5	137839,3	76110,7	140946,9	73643,5	
Миколаївська	105787,8	46108,4	108545,4	45828,8	120566,8	48580,2	123170,6	49849,4	123720,5	51074,5	123170,6	49849,4	123720,5	51074,5	
Одеська	133956,0	56838,8	139735,9	59922,4	142589,5	60659,7	145780,9	61468,4	148353,8	61711,1	145780,9	61468,4	148353,8	61711,1	
Полтавська	133565,5	51509,6	143725,9	56692,5	139559,1	52103,5	144552,1	55574,3	148808,8	55629,8	144552,1	55574,3	148808,8	55629,8	
Рівненська	141563,5	63379,5	143179,9	63514,2	153778,8	69195,2	156368,6	70861,7	159921,8	70273,8	156368,6	70861,7	159921,8	70273,8	
Сумська	124087,1	49660,2	121555,7	48354,6	121982,2	48203,7	124794,8	49442,8	123715,7	47311,3	124794,8	49442,8	123715,7	47311,3	
Тернопільська	140227,6	58531,4	142440,8	59921,7	142315,3	58838,6	147619,2	60738,1	151310,0	62878,0	147619,2	60738,1	151310,0	62878,0	
Харківська	149031,3	73789,3	159448,1	74955,7	155399,6	71433,0	155899,7	69390,8	158386,6	69684,8	155899,7	69390,8	158386,6	69684,8	
Херсонська	131885,9	57628,3	134240,2	56914,7	136143,1	55793,8	138881,9	54985,6	140699,8	54293,6	138881,9	54985,6	140699,8	54293,6	
Хмельницька	123602,3	53278,9	128046,2	55200,2	131454,2	56389,5	136640,9	58720,7	137020,4	57245,9	136640,9	58720,7	137020,4	57245,9	
Черкаська	151503,5	66853,1	152567,9	66681,4	154080,3	65528,7	156490,6	66984,6	156779,6	66229,4	156490,6	66984,6	156779,6	66229,4	
Чернівецька	159696,1	69437,3	156913,3	65570,8	157877,2	64726,5	164500,9	68417,4	164397,1	65333,6	164500,9	68417,4	164397,1	65333,6	
Чернігівська	154431,7	67470,5	157887,0	68572,4	158366,3	66572,9	156336,6	65344,8	154907,0	63296,8	156336,6	65344,8	154907,0	63296,8	
м. Київ	157219,6	74844,3	163884,8	77586,1	168615,5	78279,5	169288,4	78201,7	169779,6	77613,4	169288,4	78201,7	169779,6	77613,4	
м. Севастополь	112625,8	49995,5	114391,3	49479,8	109224,8	45044,0	108795,0	44772,3	109152,6	43547,3	108795,0	44772,3	109152,6	43547,3	

\*п – поширеність, #з – захворюваність

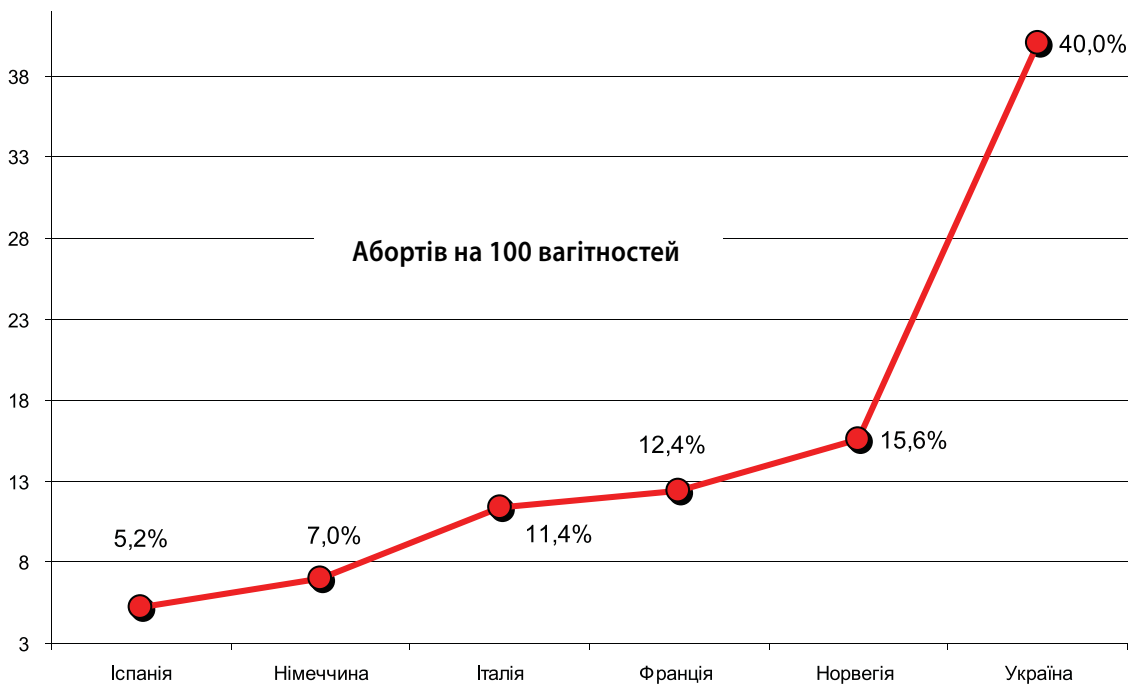
## Репродуктивне здоров'я жіночого населення України

В умовах прогнозованого подальшого зниження чисельності населення України, посилення негативної динаміки його вікової структури і зростання економічного навантаження на працездатне населення, найважливішою проблемою демографічної політики і необхідною умовою забезпечення національної безпеки країни є підвищення репродуктивного потенціалу та збереження здоров'я покоління, що народжується.

Суттєвий вплив на обмеження дітородної функції має стан репродуктивного здоров'я населення, тому основними завданнями держави на найближчий час є підтримка народжуваності та посилення інституту сім'ї. Саме на це націлено державну програму «Репродуктивне здоров'я нації на період до 2015 року», пріоритетними завданнями якої є: забезпечення нормативно-правової бази системи охорони репродуктивного здоров'я, зменшення негативного впливу соціально-економічних та екологічних факторів, створення рівних для чоловіків і жінок репродуктивних прав, включаючи право інформованого вибору, забезпечення умов рівного доступу чоловіків і жінок до служб репродуктивного здоров'я, розробка та реалізація міжгалузевих стратегій, спрямованих на пропаганду цінності родини, забезпечення медико-соціальної підтримки молодих сімей, формування репродуктивної поведінки та репродуктивної мотивації тощо.

Виконання заходів Програми та стабільна робота створеної в Україні системи планування сім'ї сприяли позитивній динаміці абортів серед неповнолітніх та жінок фертильного віку. Лише за останні п'ять років рівень абортів серед дівчат підліткового віку зменшився з 5,9 на 1000 населення відповідного віку та статі до 4,02 і наближається до аналогічних показників у розвинених європейських країнах та середньосвітового (3,0–4,0). Водночас занепокоєння викликає стабілізація абортів у неповнолітніх протягом останніх п'яти років на рівні 0,07–0,09. Для порівняння: у розвинених країнах Європи вже близько 10 років не спостерігається випадків переривання вагітності у дівчаток до 14 років.

Загальна кількість зареєстрованих у закладах охорони здоров'я МОЗ України абортів у жінок фертильного віку зменшилася з 264,1 тис. у 2004 р. до 201,1 у 2008 р., а їх частота на 1 тис. відповідного населення – з 25,8 до 16,6, а на 100 пологів – з 64,0 до 40,08 відповідно. Водночас рівень абортів в Україні значно перевищує аналогічний показник у розвинених країнах Європи – у більшості європейських країн на кожні 100 вагітностей припадає тільки 10–15 абортів. Так, в Іспанії цей показник становить 5,2, Німеччині – 7,7, Італії – 11,4, Франції – 12,4, Норвегії – 15,6. Упродовж останніх п'яти років високим залишається рівень абортів у Луганській (30,6–20,7), Одеській (29,1–23,5), Чернігівській (35,08–23,1) областях. Водночас у Сумській та Івано-Франківській областях впродовж останніх років рівень абортів є нижчим, ніж у середньому по Україні, а у 2008 р. він не сягає 9,0.



Серед чинників, що негативно впливають на стан здоров'я жіночого населення, вагоме значення мають запальні захворювання та злоякісні новоутворення жіночих статевих органів. Частота запальних захворювань залишається високою і становить понад 130,0 на 10 тис. жінок у віці 18 років і старше. Ситуація щодо інфекцій, які передаються статевим шляхом, в Україні створює сприятливі умови для поширення ВІЛ-інфекції. В Україні спостерігається таке явище, як «фемінізація» проблеми поширення ВІЛ. Серед ВІЛ-інфікованих осіб 40% становлять жінки, причому переважно репродуктивного віку. Ли-



ше завдяки чіткій програмній організації заходів попередження ВІЛ-інфікування новонароджених та інтеграції їх у діяльність служби охорони материнства та дитинства вдалося знизити ризик передачі ВІЛ від матері до дитини з 30% у 2001 р. до 6,1% у 2007 р. Захворюваність і смертність від раку стабільно підвищуються, насамперед за рахунок органів репродуктивної системи – з 62,4 2004 р. до 65,9 у 2008 р. на 100 тис. жінок. Підвищується захворюваність візуальних форм раку – шийки матки з 18,7 на 100 тис. жінок у 2004 р. до 19,8 та молочної залози з 59,5 до 61,7 відповідно. Слід зазначити, що до 40% випадків діагностується в пізніх (занедбаних) стадіях, у той час як у країнах ЄС відсоток занедбаних онкозахворювань не перевищує 5–7%.

Низький рівень основних складових репродуктивного здоров'я жіночого населення впливає на основний інтегральний показник – материнську смертність. Протягом останніх років відмічалось коливання рівня материнської смертності в межах 19,9–13,7 (рис. 8).

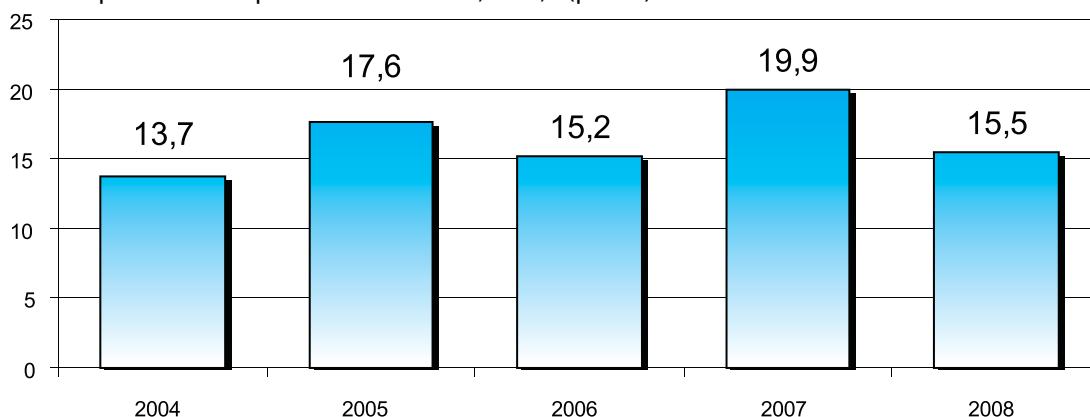


Рис. 8. Динаміка рівня материнської смертності в Україні у 2004–2008 рр. (на 100 тис. народжених живими)

Все ще високий рівень материнських втрат у 2008 р. зумовлений високим їх рівнем у Сумській (36,9), Чернівецькій (36,0), Миколаївській (29,9), Кіровоградській (28,4), Київській (24,7) областях та АР Крим (25,8). Водночас у Житомирській області за останні п'ять років зареєстровані випадки материнських втрат лише у 2005 р. і 2008 р., а у м. Севастополі материнські втрати відсутні протягом останніх двох років. Слід зазначити, що рівень материнської смертності в Україні значно перевищує цей показник у країнах Євросоюзу (6,0), зокрема у Фінляндії рівень материнської смертності становить 5,2, Австрії – 3,84, Іспанії – 3,86.

### Захворюваність на ВІЛ/СНІД та туберкульоз

Захворюваність населення України на туберкульоз є однією з актуальних медико-соціальних проблем. Враховуючи стійку тенденцію до збільшення кількості захворілих, ситуація виходить за межі суто медичної проблеми і потребує все більшої уваги з боку уряду щодо поліпшення соціальних потреб населення та медичного забезпечення цих хворих. У 2008 р. захворюваність населення України на активний туберкульоз становила 35 тис. 825 випадків (77,6 на 100 тис. населення), порівняно з минулим роком вона знизилась на 2,8%, а порівняно з 2004 р. – на 4,3% (рис. 9).

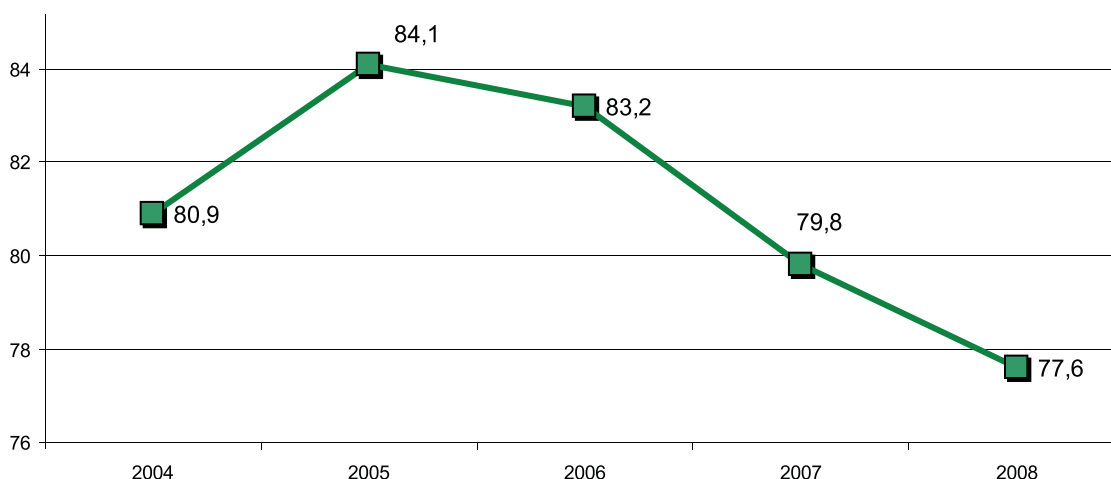


Рис. 9. Захворюваність населення України на активний туберкульоз у 2004–2008 рр. (на 100 тис. населення)

Зниження захворюваності населення на активний туберкульоз зафіксовано у більшості регіонів країни, проте високі її показники реєструються у Херсонській (123,8 на 100 тис. населення), Миколаївській (101,9), Луганській (101,4) областях, які перевищують середній показник по країні в 1,3–1,6 разу.

Рівень захворюваності на активні форми туберкульозу органів дихання за період з 1998 по 2008 рр. зріс у 1,4 разу – з 49,6 до 70,5 на 100 тис. населення. З 2004 р. спостерігається тенденція до стабілізації процесу, хоча показники захворюваності знаходяться ще на високому рівні (в межах 70,5–73,6 на 100 тис. населення). У 2008 р. порівняно з 2007 р. захворюваність знизилася на 2,6% і становить 32 тис. 769 випадків (70,5 на 100 тис. населення), а порівняно з 2004 р. вона залишилася майже на тому самому рівні і становить 70,6 на 100 тис. населення (рис. 10).

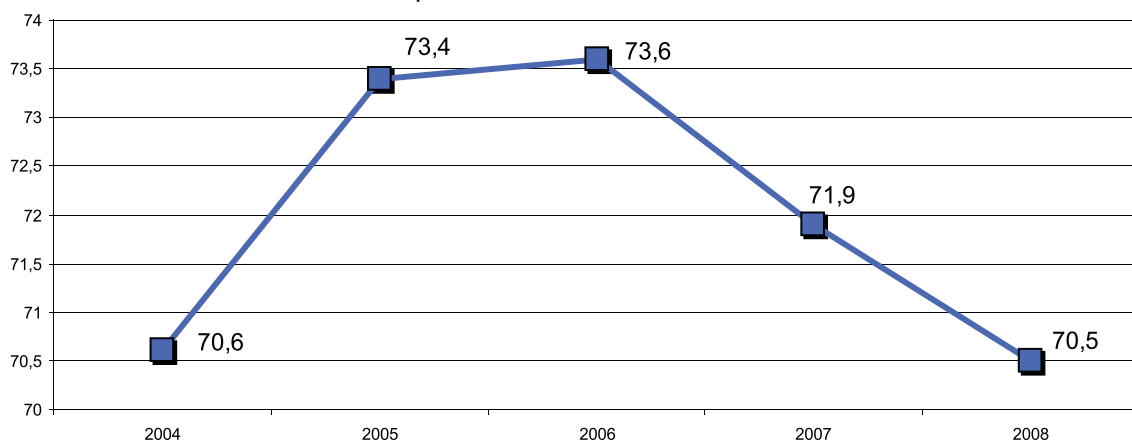


Рис. 10. Захворюваність населення України на туберкульоз органів дихання у 2004–2008 рр. (на 100 тис. населення)

Як і раніше, у південних і східних регіонах (Херсонській, Миколаївській, Кіровоградській, Донецькій, Луганській, Дніпропетровській областях, АР Крим) показники захворюваності значно вищі за середні по Україні.

У 2008 р. захворюваність серед дітей віком 15–17 років становила 31,3 випадку на 100 тис. населення і залишилася на тому самому рівні, що і в 2007 р. (31,2) та 2004 р. (31,3). Серед дітей віком 0–14 років реєструється незначне зниження захворюваності на активний туберкульоз. У 2008 р. зафіксовано 9,1 випадку на 100 тис. населення, що у 1,0 разу менше порівняно з 2007 і 2004 рр. Незважаючи на зниження рівня захворюваності, високі показники, які перевищували середній показник по країні у 1,5–2,1 разу, зареєстровано у Дніпропетровській (18,7 на 100 тис. населення), Житомирській (14,5), Луганській (14,1) областях (рис. 11).

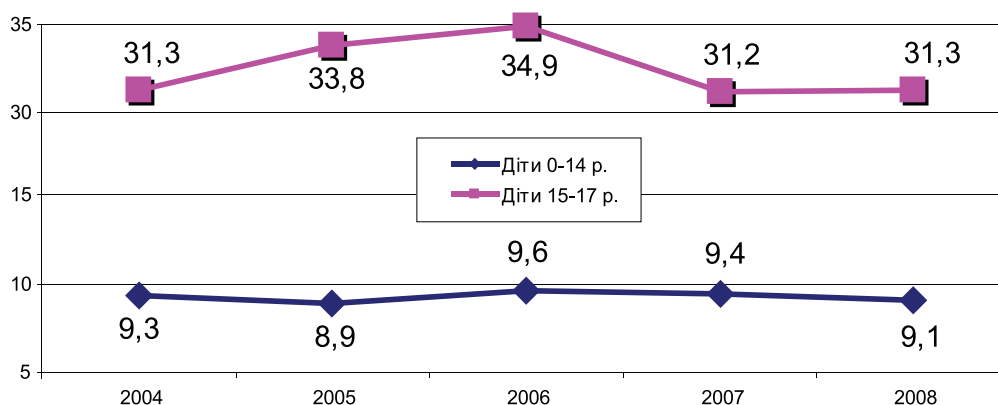


Рис. 11. Захворюваність на активний туберкульоз у 2004–2008 рр. серед дітей віком 0–14 та 15–17 років (на 100 тис. населення)

З часу виявлення першого випадку ВІЛ у 1987 р. і до 2008 р. в Україні офіційно зареєстровано 141 тис. випадків ВІЛ серед громадян України, у тому числі понад 26,8 тис. випадків захворювання на СНІД та 15,2 тис. випадків смерті від захворювань, зумовлених СНІДом. В Україні у 2008 р. зареєстровано 4380 випадків (10,2 на 100 тис. населення) захворювання на СНІД, що на 3,9% менше, ніж у 2007 р., і на 24,5% більше, ніж у 2004 р. Високі рівні захворюваності на СНІД зафіксовано у Миколаївській області – 57,4 на 100 тис. населення, м. Севастополі – 49,3, Дніпропетровській – 46,7, Донецькій областях – 32,2.

В Україні з кожним роком збільшується кількість зареєстрованих випадків ВІЛ-інфекції. Протягом 2008 р. в країні зафіксовано 18 тис. 963 випадки (40,9 на 100 тис. населення). Порівняно з 2007 р. захворюва-

ність збільшилася на 7,1%, а порівняно з 2004 р. – на 63,3%. Високі рівні захворюваності на ВІЛ-інфекцію зафіксовано в Одеській області (65,2 на 100 тис. населення), АР Крим (50,9), Дніпропетровській (50,8), Херсонській областях (45,9) (рис. 12).

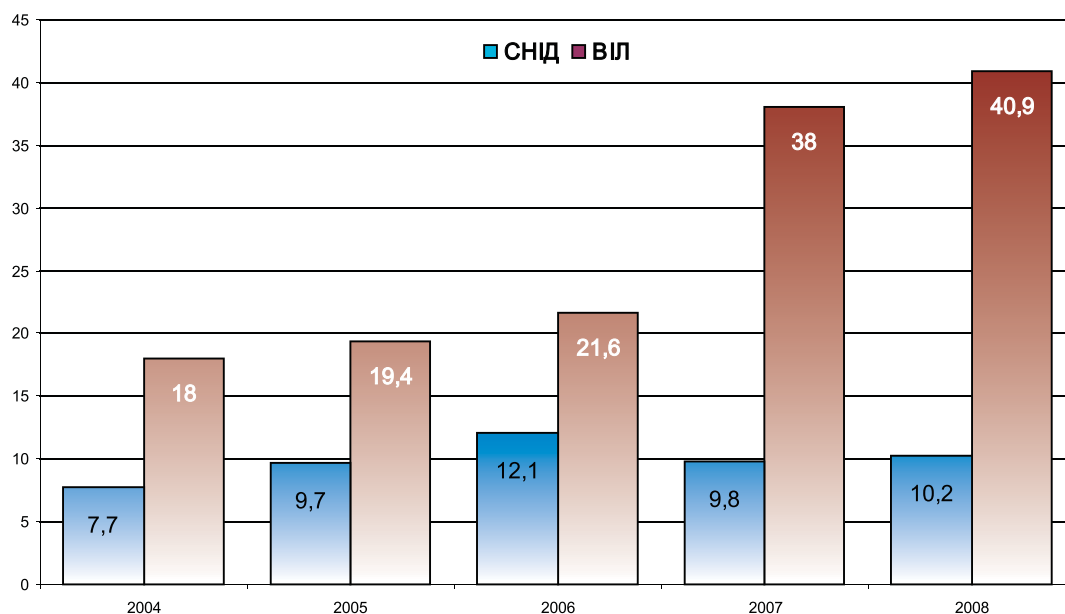


Рис. 12. Захворюваність населення України на ВІЛ/СНІД у 2004–2008 рр. (на 100 тис. населення)

У 2004 р. показники поширеності ВІЛ-інфекції та СНІДу становили 109,8 і 6,6 на 100 тис. населення відповідно, у 2008 р. – 198,6 та 22,5 відповідно. Найвищі рівні поширеності ВІЛ-інфекції, як і раніше, залишаються у Дніпропетровській (455,2 на 100 тис. населення), Одеській (454,0), Донецькій (442,9), Миколаївській (434,3) областях, м. Севастополі (334,8) та АР Крим (268,6). Неоднорідність епідемічної ситуації щодо поширеності ВІЛ/СНІДу в регіонах і окремих групах населення головним чином пояснюється географією споживання наркотиків.



## ХАРАКТЕРИСТИКА МЕРЕЖІ ЗАКЛАДІВ ОХОРОНИ ЗДОРОВ'Я ТА ПОКАЗНИКІВ ЇЇ ДІЯЛЬНОСТІ

Основними завданнями держави є забезпечення населення високоякісною медичною допомогою, розвиток системи охорони здоров'я з орієнтацією на запобігання захворюванням, популяризація здорового способу життя, забезпечення доступності медичної допомоги, реформування механізмів фінансування і управління галуззю.

Для проведення реформування галузі охорони здоров'я слід визначити порядок і механізми пріоритетного фінансування, кадрового та матеріально-технічного забезпечення закладів охорони здоров'я.

Медична допомога повинна надаватися з чітким дотриманням маршруту пацієнта, де першим етапом є первинна медико-санітарна допомога.

Основними ресурсами первинної медико-санітарної допомоги є заклади ПМСД, які працюють на садах загальної практики/сімейної медицини (ЗП/СМ). Сьогодні – це 4228 закладів, з них 3625 у сільській місцевості та 603 у містах. Укомплектованість лікарями цих закладів становить 71,9%, середнім медичним персоналом – 91,7%.

За останні п'ять років (2004–2008 рр.) мережа закладів охорони здоров'я системи МОЗ України, які надають амбулаторно-поліклінічну допомогу, збільшилася з 6660 у 2004 р. до 6888 у 2008 р., тобто на 228 закладів, що становить 3,4% (табл. 4).

Таблиця 4

### Динаміка змін мережі закладів охорони здоров'я системи МОЗ України у 2004–2008 рр.

Показник	Рік				
	2004	2005	2006	2007	2008
Кількість:					
• амбулаторно-поліклінічних закладів	6660	6692	6792	6842	6888
• закладів, які мають денні стаціонари	4368	4659	4800	4910	5047
• закладів, які мають стаціонари вдома	4094	4214	4428	4529	4586
• лікарняних закладів	2668	2636	2622	2574	2537
• диспансерів	378	372	372	369	367
• лікарняних ліжок (усього)	412606	407464	406870	404212	402955
• на 10 тис. населення	87,6	87,2	87,6	87,5	87,77
Кількість:					
• ліжок у денних стаціонарах (усього)	59152	61933	63514	65160	66105
• на 10 тис. населення	12,6	13,2	13,7	14,1	14,4

### *Первинна медико-санітарна допомога*

Впродовж 2004–2008 рр. відбулися зміни в мережі амбулаторно-поліклінічних закладів системи МОЗ України (табл. 5).

Таблиця 5

### Динаміка змін мережі амбулаторно-поліклінічних закладів системи МОЗ України у 2004–2008 рр.

Показник	Рік				
	2004	2005	2006	2007	2008
Кількість: амбулаторно-поліклінічних закладів (усього), у т.ч.:					
поліклінічних відділень при:					
• міських лікарнях	644	631	624	619	611
• обласних лікарнях	26	26	26	26	26
• ЦРЛ	473	480	477	474	473

• дільничних лікарнях	679	668	648	609	580
• пологових будинках	90	87	88	89	89
• диспансерів	378	372	372	369	367

Згідно з Основами законодавства України про охорону здоров'я, ПМСД є основним, доступним, безкоштовним для кожного громадянина видом медичного обслуговування. Вона включає лікування найбільш поширених хвороб, травм, отруєнь та інших невідкладних станів; проведення санітарно-гігієнічних і протиепідемічних заходів, профілактику важливих захворювань, санітарно-гігієнічну освіту; проведення заходів з охорони сім'ї, материнства, батьківства та дитинства, інших заходів, пов'язаних з наданням медико-санітарної допомоги громадянам за місцем проживання. Первинна ланка практично не впливає на медичний маршрут пацієнта, що має негативне значення для якості подальшого обслуговування.

Загалом в Україні протягом 2008 р. до сімейного лікаря здійснено 47 081 702 візити пацієнтів з різною патологією, з них з профілактичною метою – 14 125 329, з приводу захворювань – 33 221 803 звернення (26 959 950 дорослих і 6 250 596 дітей до 17 років). Частина пацієнтів із найбільш складною патологією скеровано на консультацію до лікарів вузького профілю (1 807 310), а також на стаціонарне лікування до лікарень вторинного та третинного рівнів (817 333). Самостійно звертаються до лікарів-спеціалістів понад дві третини (79,5%), до стаціонарів – 16,9% пацієнтів.

У 65,9% випадків рівень обслуговування не відповідає важкості стану хворого і перебігу захворювання, у 43,2% медична допомога надається на більш високому рівні, ніж необхідно.

Лікарями ЗП/СМ усіх закладів, які працюють на засадах сімейної медицини, проліковано (закінчили лікування на рівні обслуговування сімейного лікаря) 16 688 290 пацієнтів (37,28% населення України).

Доступність, якість та ефективність ПМСД значно залежать від кадрового забезпечення (табл. 6).

Таблиця 6

### Динаміка впровадження сімейної медицини в Україні за 2004, 2007, 2008 рр.

Показник	Рік			Абсолютний приріст	Темп приросту (%)
	2004	2007	2008		
<b>Кількість:</b>					
• закладів (підрозділів) сімейної медицини, усього*	2249	3966	4228	1979	87,9
• штатних посад лікарів загальної практики/сімейної медицини, усього	4658,5	9027,25	9930	5271,5	120
• фізичних осіб лікарів загальної практики/сімейної медицини, усього	3658	7362	8061	4403	120,3

\*без НДІ та закладів підготовки медичних кадрів

За останні п'ять років у системі охорони здоров'я України проводиться реорганізація з метою раціонального використання її інфраструктури, ліквідується диспропорція амбулаторно-поліклінічної та стаціонарної ланок, що спрямовано на справедливість у наданні медичної допомоги, підвищення доступності, якості та ефективності медичного обслуговування населення.

Зміни в структурі ліжкового фонду здійснюються з урахуванням потреб населення у стаціонарній медичній допомозі і не перешкоджають наданню стаціонарної допомоги та роботі лікарняних ліжок.

З кожним роком спостерігається тенденція до збільшення показників закладів, які надають амбулаторно-поліклінічну допомогу. У 2004 р. показник таких закладів становив 6692, у 2008 р. – 6888. Кількість АПЗ за останні чотири роки збільшилася на 196.

Прискореного реформування потребує первинна ланка. ПМСД є основним видом медичної допомоги, доступної у сільській місцевості. Основними проблемами первинної ланки в сільській місцевості є:

нераціональність структури, системи управління та фінансування;

надмірна децентралізація управління;

нераціональне використання мережі (понад 1 800 ФАПів доцільно реорганізувати у лікарські амбулаторії);

низька привабливість праці на селі, зумовлена понаднормативним навантаженням та низьким рівнем оплати праці (у більшості держав оплата праці лікарів первинної ланки значно вища, ніж в Україні);

не вирішено соціальних проблем сільських медиків (понад 900 лікарів первинної ланки, що працюють у сільських амбулаторіях, дільничних та районних лікарнях, не мають власного житла);

низький рівень забезпечення транспортними засобами та медичним обладнанням (оснащення автомобілями для забезпечення первинної допомоги сільським жителям становить 2 666 одиниць, мінімальна потреба – до 5,0 тис. одиниць).

## **Розвиток вторинної медичної допомоги**

Сучасний етап реформування охорони здоров'я характеризується подальшою розбудовою спеціалізованої служби з метою раціоналізації її діяльності, збереження доступності для населення спеціалізованої медичної допомоги, підвищення її якості та ефективності. Це досягається шляхом подальшого упорядкування відповідно до медичних потреб населення інфраструктури та ліжкового фонду спеціалізованих медичних закладів різного рівня, удосконалення їх ресурсного забезпечення та інтенсифікації діяльності, підвищення рівня надання населенню медичної допомоги на основі запровадження новітніх організаційних і медичних технологій.

Структурні зміни у мережі ЛПЗ протягом 2004–2008 рр. характеризувалися зменшенням їх загальної кількості на 4,9%.

Кількість лікарняних закладів в Україні на 01.01.2009 р. становила 2537, з них 2259 лікарень та 278 диспансерів зі стаціонарами. Число лікарень на 100 тис. населення в Україні становило 5,63, що значно перевищує середньоєвропейські показники (в країнах ЄС – 3,11). У 2008 р. Україна посіла третє місце після Білорусі та Російської Федерації за кількістю ліжок на 100 тис. населення.

Станом на 01.01.2009 р. в Україні нараховувалося 402 955 лікарняних ліжок (87,67 на 10 тис. населення), що порівняно з 2004 р. (412 606) менше на 9657 ліжок, або на 2,3%.

У 2004–2008 рр. спостерігався нерівномірний розподіл показників забезпечення населення лікарняними ліжками у регіонах (табл. 4). У 2004–2008 рр. показники забезпеченості населення стаціонарними ліжками (на 10 тис. населення) у Кіровоградській (+5,4), Сумській (+4,8), Хмельницькій (+4,1), Чернігівській (+3,9) областях значно перевищували загальноукраїнські (+0,1). В АР Крим (-2,3), Житомирській (-0,6), Закарпатській (-2,1), Миколаївській (-0,9), Одеській (-3,06), Херсонській (-3,5) областях і м. Севастополі (-3,6) зафіксовано набагато нижчі показники забезпеченості ліжками, ніж по Україні (табл. 7).

Робота ліжка за останні п'ять років знизилася по Україні на -4,28. Лише у Житомирській (15,89), Одеській (+9,01), АР Крим (+7,69), Тернопільській (+7,18), Вінницькій (+5,84), Волинській (+5,02) областях збільшилася робота ліжка.

Кіровоградська (-0,98), Львівська (-1,82), Чернігівська (-2,99) області мають вищі показники навантаження на ліжку, ніж у середньому по Україні. Найбільше знизилось навантаження на ліжку у 2008 р. порівняно з 2004 р. у м. Севастополі (-19,86) та у Запорізькій (-14,39), Дніпропетровській (-12,98) і Черкаській (-12,64) областях.

Таблиця 7

### **Динаміка забезпеченості населення України стаціонарними ліжками у 2004–2008 рр. (на 10 тис. населення)**

Адміністративна територія	Рік					Динаміка змін (%)
	2004	2005	2006	2007	2008	
1	2	3	4	5	6	7
Україна	87,6	87,2	87,6	87,5	87,67	+0,1
АР Крим	90,6	88,7	88,0	87,9	87,61	-2,3
Вінницька	84,0	84,9	85,5	86,4	85,32	+1,3
Волинська	80,8	80,7	80,2	81,1	80,97	+0,2
Дніпропетровська	97,7	98,9	98,9	99,2	99,70	+2,0
Донецька	82,3	82,7	83,3	82,7	82,93	+0,6
Житомирська	76,0	75,6	74,7	75,1	75,41	-0,6
Закарпатська	80,9	78,5	78,4	78,7	78,77	-2,1
Запорізька	90,0	87,7	90,8	88,0	88,10	-1,9
Івано-Франківська	89,2	89,4	89,3	89,6	89,83	+0,1
Київська	90,4	87,3	87,0	87,1	86,39	-4,0
Кіровоградська	90,8	93,4	94,6	95,2	96,21	+5,4
Луганська	98,4	99,4	99,7	100,0	100,00	+1,6
Львівська	94,6	93,1	93,3	92,3	91,48	-3,1
Миколаївська	82,0	79,8	80,7	80,7	81,11	-0,9

1	2	3	4	5	6	7
Одеська	88,5	84,7	84,9	85,2	85,44	-3,06
Полтавська	84,0	84,2	84,6	85,0	85,13	+1,1
Рівненська	83,1	83,8	86,6	86,6	87,05	+3,9
Сумська	87,3	88,6	90,0	91,1	92,11	+4,8
Тернопільська	89,0	88,9	89,3	89,8	89,91	+0,9
Харківська	81,0	81,2	81,4	81,8	81,47	+0,5
Херсонська	88,7	86,6	85,9	84,8	85,17	-3,5
Хмельницька	83,9	84,3	86,5	87,5	87,99	+4,1
Черкаська	87,9	88,4	87,8	87,8	87,25	-0,7
Чернівецька	88,6	88,6	88,8	89,1	89,45	+0,9
Чернігівська	109,5	110,5	111,6	112,6	113,45	+3,9
м. Київ	77,5	76,9	76,4	75,8	77,79	+0,3
м. Севастополь	82,1	79,1	79,1	79,1	78,50	-3,6

Важливим елементом проведення структурних реформ є реструктуризація вторинної медичної допомоги. Вторинна медична допомога в Україні надається у 1935 лікарнях із загальною кількістю 260 117 ліжок. Основна частина ліжкового потенціалу галузі, як і в попередні роки, зосереджена на базі міських (539), районних (142) та центральних районних (472) лікарень, які мають потужний ліжковий фонд (відповідно 105 506, 11 728 та 99 422 ліжка).

### ***Розвиток третинної медичної допомоги***

Високоспеціалізована медична допомога, як міському, так і сільському населенню, сконцентрована у спеціалізованих центрах і диспансерах загальнодержавного підпорядкування, у клініках НДІ АМН України, а також в обласних медичних закладах – обласних лікарнях, спеціалізованих лікарнях і диспансерах.

Стационарний сектор третинної медико-санітарної допомоги системи охорони здоров'я України представлено широкою мережею лікарняних закладів різного типу: обласні лікарні, дитячі обласні лікарні, спеціалізовані лікарні, клініки НДІ, госпіталі інвалідів Великої Вітчизняної війни, психіатричні лікарні, наркологічні лікарні, диспансери та університетські клініки із загальною потужністю 685 лікарень на 213 853 ліжка.

У 2008 р. переважну більшість лікарняних закладів третинної медичної допомоги становили: 123 спеціалізовані лікарні потужністю 17 483 ліжка; 25 ОЛ потужністю 20 779 ліжок; 29 дитячих обласних лікарень з 11 507 ліжками; 278 стаціонарних відділень багатопрофільних диспансерів потужністю 40 904 ліжка.

Більшість ліжкового потенціалу третинної медико-санітарної допомоги галузі, як і в попередні роки, зосереджено на базі обласних лікарень, дитячих обласних, спеціалізованих лікарень і диспансерів.

Для виконання соціальних пріоритетів КМУ МОЗ України провело значну за обсягом роботу щодо проведення структурних змін на третинному рівні шляхом: створення університетських клінік методом функціонального об'єднання університетів, обласних і великих міських лікарень; використання механізму багатоканального фінансування університетських лікарень з державного, місцевих бюджетів, залучення позабюджетних коштів.

Створення університетських клінік як лікувально-навчально-наукових підрозділів вищих навчальних закладів і закладів післядипломної освіти – клінічних баз (університетських клінік) дасть змогу:

- ліквідувати розбіжність у фінансових інтересах ЛПЗ і ВМНЗ, які готують спеціалістів за напрямом «Медицина»;
- поєднати пріоритети в роботі ЛПЗ (надання медичної допомоги) і навчального закладу (підготовка медичних працівників);
- забезпечити єдине керівництво лікувальним (головний лікар) та навчальним і науково-дослідним процесом (керівник кафедри), розмежувати питання взаємної відповідальності за організацію лікувальної та навчальної роботи.

Наявність університетських клінік як структурних підрозділів ВМНЗ IV рівня акредитації (закладів післядипломної освіти) значно поліпшить клінічну підготовку, перепідготовку та підвищення кваліфікації лікарів-спеціалістів, покращить ефективність НДР і забезпечить їх впровадження у практику охорони здоров'я.

### ***Мережа закладів охорони здоров'я матері і дитини***

Останніми роками в системі охорони здоров'я матері і дитини продовжувалися структурні зміни, зумовлені як демографічними процесами, так і впровадженням сучасних міжнародно визнаних стратегій

охорони громадського здоров'я з переорієнтацією ПМСД на засади загальної практики/сімейної медицини, розвитком стаціонарозамінних технологій, служб планування сім'ї тощо.

За цей період зменшена кількість пологових будинків з 92 до 89, акушерсько-гінекологічних кабінетів, що зумовлено зменшенням чисельності жіночого населення. Водночас продовжувалося нарощення кількості жіночих консультацій, оглядових кабінетів при поліклініках і спеціалізованих служб-консультацій «Шлюб та сім'я», медико-генетичних кабінетів. Незважаючи на зменшення чисельності дитячого населення, продовжувалося зростання числа як самостійних поліклінік, так і структурних підрозділів в АПЗ, що надають медичну допомогу дитячому населенню.

Існуюча в Україні мережа закладів охорони здоров'я, які надають лікувально-профілактичну допомогу жінкам і дітям, у цілому достатня для надання їм медичних послуг на всіх трьох рівнях. За останні п'ять років до складу служби охорони здоров'я матері і дитини входять 89 пологових будинків, які мають 89 жіночих консультацій (крім того, 476 ЛПЗ мають жіночі консультації, 1276 – акушерсько-гінекологічні кабінети, 2301 – оглядові кабінети, 120 – консультації «Шлюб та сім'я», 94 – медико-генетичні консультації), Українська спеціалізована лікарня «ОХМАТДИТ» та 28 обласних дитячих лікарень, 96 дитячих міських, 6 інфекційних та 4 туберкульозні лікарні для дітей, 48 будинків дитини. У 2008 р. в усіх стаціонарах країни налічувалось 54 862 ліжка для дітей, 23 177 – для вагітних та породіль, 21 113 – для гінекологічних хворих та 2324 – для хворих та недоношених новонароджених.

Зміни кількості родильних ліжок за останні роки в цілому відповідали стану демографічної ситуації. Чисельність їх зменшилась з 23,63 тис. у 2004 р. до 23,18 тис. у 2008 р. Кількість гінекологічних ліжок за останні п'ять років зменшено з 21,86 до 20,6 тис. Забезпеченість родильними та гінекологічними ліжками у 2008 р. відповідала орієнтовно-нормативній – 5,0 і 4,5 на 10 тис. населення відповідно.

В усіх стаціонарах країни у 2008 р. налічувалось 54 862 ліжка проти 55 895 ліжок для дітей, при цьому забезпеченість ними збільшилася з 77,1 у 2004 р. на 10 тис. дитячого населення до 84,4 у 2008 р. при орієнтовно-нормативній потребі 64,5. У 2008 р., як і в попередні роки, найвищою була забезпеченість дитячими лікарняними ліжками у Луганській, Чернігівській областях та м. Києві, найнижчою – у Закарпатській, Рівненській та Волинській областях (рис. 13).

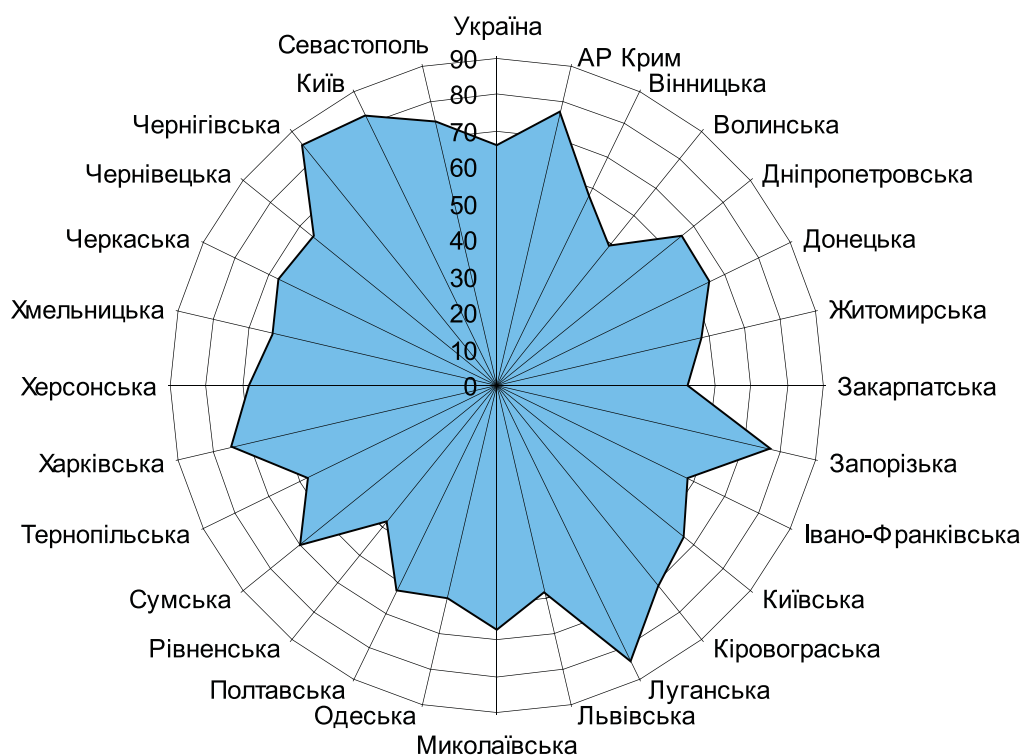


Рис. 13. Забезпеченість дітей лікарняними ліжками в Україні у 2008 р.

## Акушерсько-гінекологічна допомога

Створена в Україні система медичної допомоги жіночому населенню ґрунтується на забезпеченні доступності, прийнятності та якості медичних послуг цим контингентом населення, у тому числі з питань репродуктивного здоров'я та планування сім'ї, на всіх етапах розвитку людини з чітким визначенням їх обсягу на кожному етапі розвитку індивіда.



Для інтеграції принципів ВООЗ стосовно сучасних медико-організаційних перинатальних технологій на засадах доказової медицини у практику в Україні ще у 2003 р. розпочато розробку національних клінічних протоколів за спеціальністю «Акушерство та гінекологія», що ґрунтуються на технологіях з доведеною ефективністю. Наразі розроблено, затверджено відповідними наказами МОЗ та впроваджено в діяльність закладів акушерсько-гінекологічного профілю 46 клінічних протоколів медичного догляду при основних захворюваннях акушерсько-гінекологічного і неонатологічного профілів. У 2008 р. проводився моніторинг впровадження регламентованих клінічними протоколами технологій та перинатальний аудит за «BABIES-MATRICA».

Вагоме місце в наданні допомоги займає амбулаторно-поліклінічна ланка, оскільки близько 80% хворих розпочинають і закінчують лікування саме у цих структурах.

В Україні закріплено позитивну динаміку охоплення вагітних раннім (до 12-ти тижнів вагітності) диспансерним наглядом – 87,29% у 2004 р., 89,6% – у 2007 р. і 90,0% – у 2008 р. На рівні 95% і більше раннє охоплення вагітних медичним наглядом утримується у Житомирській, Сумській, Рівненській областях. Низький, менше 85%, рівень раннього охоплення вагітних диспансерним наглядом залишається в АР Крим, Миколаївській, Вінницькій, областях і м. Севастополі.

Одним з результативних методів своєчасної пренатальної діагностики багатьох природжених вад розвитку є дворазове ультразвукове обстеження до 28 тижнів вагітності. Протягом останніх п'яти років охоплення вагітних ультразвуковим обстеженням також має позитивну динаміку (86,46% у 2004 р. і 95,28% у 2008 р.). Протягом останніх років утримується і достатнє охоплення вагітних обстеженням на сифіліс (96,00–98,00%) і СНІД (94,40–98,60%).

Водночас при загалом позитивній динаміці (17,2% – у 2004 р., 29,6% – у 2007 р. і 34,9% – у 2008 р.) все ще повільно впроваджується обстеження вагітних на альфафетопротеїни.

На тлі несприятливої демографічної ситуації, що склалася в Україні останніми роками, спостерігається позитивна тенденція до збільшення кількості пологів в Україні при зростанні доли нормальних пологів (табл. 8).

Таблиця 8

### Показники пологової допомоги в лікарняних закладах за 2004–2008 рр. (на 100 пологів)

Рік	Усього пологів (включаючи пологи вдома без госпіталізації), абс. число	На 1000 жінок фертильного віку	Нормальні пологи, %	Ускладнені пологи, %
2004	412866	33,06	39,19	63,01
2005	411871	33,18	43,77	56,23
2006	454793	36,9	51,39	48,61
2007	468923	38,32	55,88	44,12
2008	501663	41,41	59,14	40,86

На частоту ускладнених пологів впливає як стан репродуктивного здоров'я населення, так і якість медичних послуг під час вагітності та пологів. Широке впровадження регламентованих клінічними протоколами сучасних перинатальних технологій з доведеною ефективністю, зокрема родопомочі, орієнтованої на участь сім'ї, демедикалізації пологів, ведення партограми, активного ведення третього періоду пологів тощо, навіть на тлі все ще низького рівня стану репродуктивного здоров'я, сприяло суттєвому зменшенню частки ускладнених пологів (з 63,8% у 2004 р. до 40,86% у 2008 р.) і, відповідно, збільшенню частки нормальних пологів (з 36,19% до 59,14%). При цьому частота ускладнених пологів має суттєві коливання – від 27,5% у Львівській, 30,95% у Чернігівській, 31,26% у Волинській областях до 65,26% у м. Києві, 0,97% у Київській, 50,94% в Одеській областях.

Лише напружена робота персоналу акушерських стаціонарів щодо впровадження регламентованих клінічними протоколами сучасних перинатальних технологій дала можливість на тлі погіршення стану здоров'я вагітних, родиль і породиль утримати позитивну динаміку частоти аномалій пологової діяльності (90,20–58,50 на 1000 пологів), кровотеч (30,40–24,10), частоти народжених хворими новонароджених (244,0 на 1000 народжених живими у 2004 р. і 171,5 у 2008 р.).

Зменшення частоти народжених хворими новонароджених зареєстровано у переважній більшості областей, за винятком Одеської, Рівненської і Чернігівської, де намітилася незначна тенденція до її зростання.

Найвищі показники частоти народжених хворими новонароджених у 2008 р. зареєстровано у Рівненській (227,35), Київській (219,65), Хмельницькій (213,96) областях.

Динаміка захворюваності новонароджених спостерігається переважно за рахунок зниження захворюю-

ваності на внутрішньоматкову гіпоксію і асфіксію в пологах (з 51,78 у 2007 р. до 38,4 у 2008 р.), синдром дихальних розладів (15,89 та 10,55 відповідно) та на іншу родову травму (з 1,77 у 2007 р. до 1,47 2008 р.), які слугують індикатором якості впровадження сучасних перинатальних технологій.

## Медична допомога дітям

В умовах нестабільної політичної ситуації в країні здійснено заходи щодо реструктуризації педіатричної служби при збереженні основних її принципів та позитивних напрацювань. У 2008 р. розроблено з дотриманням принципів доказової медицини і затверджено відповідним наказом МОЗ України від 20.03.2008 р. № 149 Клінічний протокол медичного догляду за здоровою дитиною віком до 3 років. Наразі завершується розробка Клінічного протоколу догляду за дитиною до 18 років.

Нині в Україні проживає близько 8,4 млн дітей віком до 17 років, у тому числі 468,4 тис. дітей першого року життя.

Аналіз якості медичного забезпечення дітей на догоспітальному рівні здійснюється за основними індикаторами: частота грудного вигодовування дітей до 4-х та до 6-ти місяців життя, охоплення специфічною імунопрофілактикою, профілактичними оглядами з динамікою виявленої патології дітей дошкільного віку, тих, які поступають у школу, школярів, дітей підліткового віку, рівень госпіталізації в денні та лікарняні стаціонари, захворюваність, інвалідність, смертність тощо.

Значна робота проведена зі створення мережі «лікарень, доброзичливих до дитини», основними завданнями яких є сприяння виключно грудному вигодовуванню. Станом на 01.01.2009 р. статус «Лікарня, доброзичлива до дитини» має 181 заклад охорони здоров'я. Лише у 2008 р. цей статус надано 77 закладам охорони здоров'я (у 2001 р. – 4, у 2002 р. – 6, у 2003 р. – 14, у 2004 р. – 18, у 2005 р. – 20, у 2006 р. – 10, у 2007 р. – 46), підтвердили цей статус 29 закладів охорони здоров'я (у 2004 р. – 4, у 2005 р. – 5, у 2006 р. – 8, у 2007 р. – 33).

Створення мережі «лікарень, доброзичливих до дитини» сприяло збільшенню питомої ваги дітей, які народились у родопомічних закладах, сертифікованих на відповідність цьому статусу, з 1,8% у 2001 р. до 45,6% у 2009 р. Найбільша частка народжених у сертифікованих закладах дітей у Дніпропетровській – 65,0%, Львівській – 65,0% областях, АР Крим – 55,0% та м. Севастополь – 100%.

В цілому по Україні, за даними офіційної статистики, кількість дітей, що закінчили грудне вигодовування в 6 місяців життя, збільшилася з 42,8% у 2004 р. до 47,6% у 2008 р. Як і в попередні роки, більш активна діяльність щодо забезпечення грудного вигодовування відмічалася у Сумській, Миколаївській, Черкаській, Вінницькій областях, де понад 64% немовлят закінчили грудне вигодовування в 6 місяців життя.

Національний календар профілактичних щеплень в Україні розроблений за міжнародно визнаними принципами, відповідно до рекомендації ВООЗ, з урахуванням актуальності інфекційних захворювань, епідемічної ситуації і не має принципової та значної різниці у схемах імунізації, запропонованих у європейських країнах (Австрія, Бельгія, Данія, Фінляндія, Франція, Німеччина, Литва, Польща).

У таблиці 9 подано характеристику охоплення дітей, що досягли одного року життя, вакцинацією проти туберкульозу, дифтерії, кашлюку, правця, поліомієліту, гепатиту В.

Таблиця 9

### Динаміка охоплення вакцинацією керованих інфекцій дітей, що досягли одного року життя, у 2002–2008 рр. в Україні (%)

Захворювання	Рік				
	2004	2005	2006	2007	2008
Туберкульоз	98,2	98,0	98,5	98,5	95,4
Дифтерія, кашлюк, правець	99,4	99,0	99,0	98,0	90,5
Гепатит В	97,6	96,5	94,8	91,7	82,3
Поліомієліт	99,0	99,0	98,7	98,5	90,9

Слід зазначити, що, починаючи з 1990 р., охоплення дітей, які досягли одного року життя, вакцинацією проти дифтерії, кашлюку, правця, поліомієліту було достатнім для досягнення епідемічного ефекту і перевищувало середній по країнах Європейського регіону ВООЗ показник. Різне зменшення охоплення імунопрофілактикою дитячого населення у 2008 р. в цілому і вакцинацією дітей першого року життя зокрема зумовлене антивакцинальною кампанією, яка була розгорнута в Україні у 2008 р.

Зменшення охоплення дітей, що досягли одного року життя, специфічною імунопрофілактикою дифтерії, кашлюку, правця (АКДП) у 2008 р. зумовлено недостатнім забезпеченням цього розділу роботи ЛПЗ Вінницької, Чернівецької, Чернігівської областей, де охоплення вакцинацією АКДП не сягає 80%, та Во-

линської, Житомирської, Івано-Франківської, Київської, Полтавської, Рівненської, Черкаської областей, у яких охоплення вакцинацією АКДП коливається в межах 80–90%.

Достатня увага приділяється закладами і установами служби охорони здоров'я матері і дитини забезпеченню повноти та ефективності профілактичних оглядів дитячого населення. Щорічними профілактичними оглядами, за даними Центру медичної статистики МОЗ України, протягом останніх років охоплюється 97,0–98,0% дітей 0–17 років, які перебувають під наглядом дитячих ЛПЗ, і у 2008 р. охоплено в цілому по Україні 97,99%. При цьому у половині регіонів повнота охоплення профілактичними оглядами дітей 0–17 років перевищує 99,0%, і лише у м. Києві, Херсонській і Запорізькій областях не сягає 97,0%.

Достатня ефективність профілактичних оглядів підтверджується зростанням виявленої патології. Так, у 2008 р. виявлено 181 622 дитини зі сколіозом (22,1 проти 17,1 на 1000 оглянутих у 2004 р.), 434 604 – зі зниженням гостроти зору (відповідно 52,9 і 52,2), 19 157 – зі зниженням гостроти слуху (2,33 і 2,3), 408 919 – з порушенням постави (відповідно 49,8 і 47,0).

Як і в минулі роки, найвище виявлення всієї передбаченої статистичною звітністю патології відмічається у Вінницькій області, а найнижче – у Львівській. При цьому у Вінницькій області охоплено оглядами 97,63%, у Львівській – 96,82% дітей.

Протягом останніх років відмічається поступове збільшення рівня госпіталізації дітей (210,1 на 1000 дітей у 2004 р. і 286,6 у 2008 р.). Підвищення рівня госпіталізації дитячого населення за цей період відбулося в усіх регіонах. Як і в минулі роки, спостерігається коливання цього показника від 225,77–234,9 на 1 тис. дитячого населення у Волинській, Львівській областях до 351,45–378,83 – у Луганській області та м. Севастополі.

Протягом останніх п'яти років кількість ліжок денних стаціонарів для дітей збільшилась в 1,2 разу, а кількість пролікованих хворих дітей – у 1,4 разу. В усіх регіонах України розгорнуто 6185 ліжок денних стаціонарів, забезпеченість ними становила 7,89 на 1000 дитячого населення і коливалася від 2,9–4,3 у м. Києві, Львівській області та АР Крим до 13,9–11,1 у Вінницькій, Луганській, Харківській, Житомирській областях.

Чисельність санаторіїв для дітей, підпорядкованих МОЗ України, протягом 2006–2008 рр. не змінювалась. Кількість пролікованих за останні п'ять років дітей у соматичних і психоневрологічних спеціалізованих санаторіях зросла на 9,4% (у 2004 р. – 49 545, у 2008 р. – 54 200). Кількість пролікованих дітей-інвалідів за цей період лише в санаторіях соматичного профілю зросла на 13,0% – з 4 192 до 4 739.

Стаціонарна медична допомога дитячому населенню в закладах, підпорядкованих МОЗ України, надається за 30 спеціальностями педіатричного профілю. Однак у розрізі регіонів кількість спеціальностей, за якими надається медична допомога дітям у самостійних відділеннях або на виділених ліжках, коливається від 25 до 30. Так, ліжка відновного лікування і стоматологічні функціонують лише в 11 регіонах, імунологічні – у 23, торакальної хірургії – у 19, онкологічні відсутні у Івано-Франківській, Сумській областях та м. Севастополі, кардіохірургічні функціонують лише у м. Києві. Львівській та Одеській областях.

Протягом останніх років досягнуто позитивної динаміки щодо використання ліжкового фонду для дітей. Збільшено інтенсивність використання дитячих ліжок при збереженні якості і доступності медичної допомоги. В цілому середня тривалість перебування на дитячих ліжках зменшилася з 11,08 у 2004 р. до 10,07 у 2007 р. і 10,05 у 2008 р.

Недостатньо інтенсивно протягом останніх років використовувались інфекційні ліжка (середня зайнятість – 266,82 дня), кардіохірургічні (249,24), імунологічні (270,41), відновного лікування (275,16), торакальної хірургії (280,74), туберкульозні (286,7), дитячої та підліткової гінекології (290,25).

Підвищення інтенсивності роботи дитячих лікарняних ліжок супроводжувалося поліпшенням якості їх роботи, про що свідчить позитивна динаміка основного показника діяльності стаціонарів – лікарняної летальності. Як і в 2007 р., летальність дітей 0–17 років у стаціонарах становила 0,29%, а летальність дітей першого року життя – 1,26%.

Як і в попередні роки, летальність дітей першого року життя та дітей 0–17 років має значні коливання в розрізі регіонів. Найвищі рівні летальності дітей першого року життя у 2008 р відмічалися у Дніпропетровській (1,60%), Чернівецькій (1,58%), Луганській (1,55%), Львівській (1,53%) областях та м. Києві (1,47%), а більш низькі – у Чернігівській (0,72%), Житомирській (0,79%) областях та м. Севастополі (0,72%). Летальність дітей 0–17 років коливається від 0,17%–0,20% у Чернігівській, Сумській областях та м. Києві до 0,33–0,46% у Одеській, Донецькій, Луганській областях та м. Києві.

## **Санаторно-курортне лікування**

Санаторне лікування здійснювалося у 37 спеціалізованих санаторіях із загальною плановою потужністю на 9346 ліжок, з них 14 санаторіїв для лікування дітей із соматичними захворюваннями, 26 – для лікування хворих на туберкульоз, з них 13 – для лікування дорослих; 3 санаторії проводять лікування як хворих на туберкульоз, так і дітей із соматичними захворюваннями.



Протягом 2006–2008 рр. мережа протитуберкульозних санаторіїв та санаторіїв МОЗ України для лікування дітей із соматичною патологією не змінювалась.

Фінансування надання санаторно-курортного лікування вкрай недостатнє і становить 70% від потреби, а видатки розвитку – лише 30%.

Недофінансування санаторіїв протягом багатьох років призвело до погіршення їх матеріально-технічної бази. Більшість споруд санаторіїв збудовані наприкінці ІХ або на початку ХХ ст. і потребують термінового капітального ремонту та оновлення медичного і технологічного обладнання.

Штатна чисельність санаторіїв, яка скорочувалась протягом 1997–1998 рр., на сьогодні не поновлена і становить 60–70% від нормативного, особливо в частині педагогічного персоналу. Невідповідність кількості існуючих штатних посад чинним нормативам негативно впливає на якість лікування хворих. Крім того, керівники закладів не можуть забезпечити обсяг педагогічної роботи відповідно до планової потужності санаторіїв, оскільки кількість дітей на одного вихователя перевищує норму майже вдвічі.

Укомплектованість штатними посадами санаторіїв протитуберкульозного профілю у 2006 р. становила 92,4, у 2007 р. – 92,8, у 2008 р. – 93,3, для лікування дітей із соматичною патологією у 2006 р. – 89,1, у 2007 р. – 88,4, у 2008 р. – 89,5.

Укомплектованість штатних посад протягом останніх років у цілому не змінилась, у 2008 р. вона коливалася від 74,5 до 100 у санаторіях протитуберкульозного профілю та від 84,1 до 100 у санаторіях для лікування дітей із соматичними захворюваннями.

Планова потужність санаторіїв МОЗ протягом 2006–2008 рр. не змінювалась і становила всього 9191 ліжко.

Забезпеченість закладів лікувально-діагностичним обладнанням недостатня. У більшості санаторіїв для дорослих обладнання потребує оновлення, хоча і забезпечує роботу санаторіїв. Водночас більшість дитячих спеціалізованих санаторіїв мають достатню лікувально-діагностичну базу, яка повною мірою забезпечує лікувально-діагностичний процес. Медичне оснащення та поточні ремонти проводяться за рахунок спецкоштів.

Практично всі санаторії МОЗ для лікування дітей із соматичною патологією виконали запланований обсяг роботи ліжко-днів на 2008 р. Порівняно з попередніми роками цей показник значно збільшився: 2006 р. – 99,6%, 2007 р. – 112,3%, 2008 р. – 121,0%.

У 2008 р. у виконанні санаторіями МОЗ протитуберкульозного профілю плану ліжко-днів спостерігається позитивна динаміка порівняно з попередніми роками: 2006 р. – 97,9%, 2007 р. – 100,5%, 2008 р. – 102,6%.

Санаторії МОЗ України для лікування дітей із соматичною патологією лікують дітей за 9 медичними профілями: захворювання системи кровообігу, нирок та сечовивідних шляхів, опорно-рухового апарату, сполучної тканини, шкіри, органів травлення, органів зору, неспецифічні захворювання органів дихання, гінекологічні захворювання.

Усього за 2008 р. проліковано 55210 дітей. Протягом останніх років загальна кількість дітей, які отримали санаторно-курортне лікування, зростає: 2004 р. – 49545 дітей, 2005 р. – 53061, 2006 р. – 53723, 2007 р. – 54679. Порівняно з 2004 р. їх кількість збільшилась на 11,4%.

У 2008 р. із 55210 дітей, які отримали санаторно-курортне лікування (крім лікування туберкульозу) в дитячих спеціалізованих санаторіях МОЗ, кількість дітей пільгових категорій становила 22758 осіб (41,2%), з яких 2258 дітей-сиріт, 4913 дітей-інвалідів, 3733 особи з багатодітних сімей, 4720 дітей з малозабезпечених сімей, 3160 дітей, які постраждали внаслідок аварії на ЧАЕС, 891 особа з дитячих будинків та шкіл-інтернатів.

У 2008 р. порівняно з 2004 р. кількість пролікованих дітей-інвалідів у санаторіях соматичного профілю зросла на 13%: 2004 р. – 4192 особи, 2005 р. – 4989, 2006 р. – 5115, 2007 р. – 5185, 2008 р. – 4739.

За останні 5 років кількість пролікованих у соматичних і психоневрологічних спеціалізованих санаторіях зросла на 9,4% (2004 р. – 49545, 2008 р. – 54200). Усього в соматичних і психоневрологічних санаторіях МОЗ у 2008 р. проліковано близько 9% дітей-інвалідів від загального контингенту хворих. Для забезпечення повноцінної реабілітації дітей-інвалідів та збільшення їх кількості від загального числа пролікованих слід вирішити питання відкриття відділень і палат «матері та дитини» у санаторіях МОЗ, насамперед психоневрологічних.

Аналіз ефективності лікування хворих (подальше значне поліпшення, значне поліпшення, поліпшення, без змін, погіршення) в санаторіях свідчить, що оцінка результатів лікування в санаторіях соматичного профілю позитивна і досягає 97% і вище.

## **Кадрове забезпечення**

У минулому році медична галузь працювала в умовах серйозного дефіциту кадрових ресурсів.

Укомплектованість лікарями у 2008 р. становила 80,3%, а дефіцит лікарських кадрів – майже 48 тисяч.

Показник забезпеченості лікарями, які безпосередньо надають медичну допомогу, – 26,8 на 10 тис. населення – знаходиться нижче середньоєвропейського рівня.

Показники забезпеченості і укомплектованості молодшими спеціалістами з медичною освітою в цілому по Україні ще достатні і становить 93,6 на 10 тис. населення, або 96,2% від потреби. У 2008 р. розпочато підготовку магістрів медсестринства на базі Житомирського інституту медсестринства.

В Україні спостерігається світова тенденція до зменшення кількості медичних працівників за рахунок міграції населення, якій сприяє низький рівень заробітної плати, відсутність належних соціально-побутових умов, недосконала інфраструктура населених пунктів. Внаслідок вищезазначених соціально-економічних чинників відбувається зниження престижу професії медичного працівника.

МОЗ України у 2008 р. було вжито низку заходів, що дозволило у 1,7 разу збільшити конкурс до вищих медичних навчальних закладів усіх рівнів акредитації. На перший курс прийнято 765 осіб сільської молоді за цільовими направленнями. На навчання за кошти держбюджету було переведено 170 кращих студентів-контрактників.

Забезпечення закладів охорони здоров'я медичними кадрами здійснюється за рахунок випускників вищих медичних навчальних закладів. У 2008 р. 3895 випускникам, що навчались за державним замовленням, надано перше робоче місце, що становить 43% загального випуску. Близько половини випуску – 1694 осіб – отримали направлення для роботи у закладах охорони здоров'я сільської місцевості, з яких 442 на посади лікарів загальної практики/сімейної медицини.

Підготовка майбутнього медика нерозривно пов'язана з його вихованням як інтелігента та свідомого українця. На цьому наголошується у Програмі виховної роботи у вищих медичних навчальних закладах, науково-дослідних установах та закладах охорони здоров'я, що була розроблена Міністерством за активної участі медичної громадськості, Ради студентського самоврядування та Ради молодих вчених при МОЗ України. Заходи Програми спрямовані на поліпшення патріотичного виховання громадян України – забезпечення функціонування української мови в усіх сферах діяльності вищих навчальних закладів, формування у громадян України поваги до Конституції України та символів держави, поглиблення обізнаності з українською історією та культурною спадщиною.

В рамках євроінтеграції медичної освіти внесені відповідні законопроекти щодо запровадження на післядипломному етапі Лікарської резидентури замість спеціалізацій за субспеціальностями.

## **Фінансування системи охорони здоров'я**

Загальний обсяг видатків зведеного бюджету на 2008 р. визначено у сумі 29046,5 млн грн, у т.ч. державний бюджет – 6467,4 млн грн, місцевий бюджет – 22579,2 млн грн.

Планові видатки на охорону здоров'я із загального фонду зведеного бюджету на душу населення у 2008 р. становили 622,7 грн проти планових 492,4 грн у 2007 р. (збільшення на 26,5%).

У 2008 р. Міністерство реалізувало понад 25 державних цільових програм і комплексних заходів програмного характеру, затверджених указами Президента України, постановами Уряду, на які у бюджеті виділено 1749,4 млн грн. Видатки на їх виконання профінансовано в сумі 1579,7 млн грн, з них на придбання медикаментів – 1029,8 млн грн, медичного обладнання – 430,1 млн грн, витратних матеріалів – 26,0 млн грн, інші – 93,8 млн грн.

У 2008 р. було додатково залучено для фінансування галузі 2947,5 млн грн.

Заробітна плата працівників охорони здоров'я залишається однією з найнижчих серед працівників інших галузей економіки. Введення третього етапу ЄТС з 1 листопада 2008 р. не сприяло зменшенню відставання рівня заробітної плати працівників галузі від промисловості, темпи зростання заробітної плати у якій утримувалися практично на рівні темпів у бюджетній сфері.

У 2008 р. продовжувалась робота зі зміцнення і розширення матеріально-технічної бази закладів охорони здоров'я. На капітальне будівництво і реконструкцію лікувально-профілактичних закладів у 2008 р. було спрямовано за рахунок всіх джерел фінансування понад 897 млн грн, що більше на 167 млн грн, ніж у 2007 р., та на 307 млн грн, ніж у 2006 р. Введено в експлуатацію лікарні та корпуси для їх розширення на 455 ліжок та поліклінічно-амбулаторні заклади на 892 відвідування за зміну.

Система охорони здоров'я в Україні потребує термінових системних змін, адже існуючий розподіл коштів на потреби галузі здійснюється відповідно до існуючої інфраструктури без урахування реальних потреб населення у медичній допомозі.

На сьогодні існує певна відмінність у методології формування бюджету на охорону здоров'я на державному та місцевому рівнях. На державному рівні використовуються певні елементи програмно-цільового методу, однак для місцевих бюджетів аналогічна методологія повністю не впроваджена, тому вони формуються лише за постатейним методом. Фактичний однорічний бюджетний цикл перетворився у фактор нестабільності місцевих бюджетів та міжбюджетних відносин для галузі. Така ситуація створює певні перешкоди для створення ефективних бюджетних механізмів реалізації як місцевої, так і державної стра-

тегії розвитку, стримує реформи охорони здоров'я. Для структурних змін у фінансуванні системи охорони здоров'я необхідні наявність прозорості і простої системи міжбюджетних трансферів; посилення ролі громадських організацій у вирішенні бюджетних питань; взаємна відповідальність уряду і органів місцевого самоврядування за видатки на потреби галузі.

Кошти домогосподарств залишаються одним із суттєвих джерел оплати медичних послуг і придбання в медикаментів і фактично не залучаються на добровільній основі для страхування ризиків у разі виникнення хвороби.

Гальмом для проведення реформ фінансування є жорстке регламентування видатків на охорону здоров'я бюджетним законодавством, формування і отримання витрат на надання медичної допомоги відповідно до затверджених кошторисів, громіздкість і недосконалість механізму забезпечення взаєморозрахунків за надання медичної допомоги між закладами охорони здоров'я та місцевими бюджетами за надання планової або позапланової медичної допомоги громадянам. На законодавчому рівні не повністю врегульовані питання щодо визначення переліків медичних послуг, лікарських засобів і виробів медичного призначення, забезпечення якими не покривається або лише частково покривається за рахунок державного фінансування.

Потрібно докорінно змінити підходи до фінансування сфери охорони здоров'я. Основні кошти мають бути спрямовані на первинну медико-санітарну допомогу, оскільки переважна більшість хворих, що звернулися по медичну допомогу, розпочинають і закінчують лікування на первинному рівні. Системі охорони здоров'я потрібен перехід від командно-планової системи управління галуззю до контрактної. Завдання держави – забезпечити оптимальне фінансування галузі, а системи охорони здоров'я – ефективно і прозоро їх використовувати. Українська медицина має працювати не на «латання дірок», а на випередження всіх можливих загроз суспільству.



## КРОКИ МІНІСТЕРСТВА ОХОРОНИ ЗДОРОВ'Я, ЯКІ ЗДІЙСНЮВАЛИСЯ У 2008 РОЦІ

Міністерством охорони здоров'я України проводилася цілеспрямована робота з виконання пріоритетів діяльності у 2008 році.

### **Пріоритет 1.**

*Запровадження загальнообов'язкового державного соціального медичного страхування громадян – розроблено проект Закону України «Про загальнообов'язкове державне соціальне медичне страхування», який 10.09.2008 р. та 31.10.2008 р. обговорено на апаратній нараді МОЗ України. Здійснюється громадське обговорення проекту закону.*

### **Пріоритет 2.**

*Організація виконання комплексних заходів для інтеграції лікувально-профілактичної справи та наукової діяльності у сфері охорони здоров'я, створення мережі національних центрів провадження наукової діяльності одночасно з наданням високоспеціалізованої та спеціалізованої медичної допомоги, подальша підтримка з боку держави їх функціонування та розвитку – створено Державну установу «Національний інститут раку» (Інститут онкології АМН України передано до сфери управління МОЗ); Український науково-практичний медичний центр неврології та реабілітації; організовано Державне підприємство «Інститут паліативної та хоспісної медицини». Завершується створення трьох міжрегіональних центрів високоспеціалізованої кардіохірургічної допомоги (м. Львів, Одеса, Донецьк).*

*Розроблено модель створення університетських лікарень на базі багатoproфільних (обласних або міських) лікувально-профілактичних закладів, в яких будуть розміщені клінічні кафедри університетів і академій.*

*Розглянуто і попередньо погоджено проект штатного розпису Всеукраїнського центру охорони здоров'я матері та дитини – Дитячої лікарні майбутнього (наданого Благодійним Фондом «Дитяча лікарня майбутнього»).*

### **Пріоритет 3.**

*Розвиток матеріально-технічної бази для надання первинної медико-санітарної допомоги та підвищення її якості у сільській місцевості. Забезпечення на належному рівні працівників закладів охорони здоров'я в сільській місцевості службовим житлом і відповідними автотранспортними засобами – Верховною Радою України прийнято законопроект щодо внесення зміни до пункту «н» статті 77 Основ законодавства України про охорону здоров'я (надання додаткової оплачуваної щорічної відпустки тривалістю три дні головним лікарям та медсестрам амбулаторій, розташованих у сільській місцевості, медичним сестрам загальної практики/сімейної медицини, керівникам амбулаторій та відділень сімейної медицини). Цей Закон набув чинності з 01.01.2009 р.*

*У вересні 2008 р. введено в дію III етап ЄТС, підвищено посадові оклади медичним працівникам, збільшено видатки на оплату праці працівникам бюджетної сфери з урахуванням зростання розміру мінімальної заробітної плати. Заробітна плата за 2008 р. у середньому збільшилася на 40–48%.*

*У спеціальному фонді Державного бюджету України на 2008 р. враховано субвенцію місцевим бюджетам на оснащення сільських амбулаторій та ФАПів і на придбання автомобілів швидкої медичної допомоги для сільських закладів охорони здоров'я в сумі 150 млн грн, але зазначену субвенцію майже не профінансовано (виділено лише 12736,19 грн).*

*Доручено вжити заходів щодо організації підвищення кваліфікацій молодших медичних спеціалістів і лікарів притрасових лікарень з питань надання невідкладної допомоги.*

### **Пріоритет 4.**

*Підвищення рівня захисту, безпеки та якості життя громадян, забезпечення санітарно-епідемічного благополуччя населення, вдосконалення організації роботи Державної санітарно-епідеміологічної служби. Удосконалення обігу харчових продуктів, що містять генетично-модифіковані організми та/або мікроорганізми. Зменшення поширення захворюваності на ВІЛ/СНІД, гепатит, туберкульоз – Верховною Радою України 30.09.2008 р. у першому читанні прийнято Загальнодержавну цільову програму забезпечення профілактики ВІЛ, лікування, догляду та підтримки ВІЛ-інфікованих і хворих на СНІД на 2009–2013 роки.*

**Прийнято рішення щодо створення Центру моніторингу та оцінки виконання програмних заходів з ВІЛ/СНІДу (у складі Українського центру з профілактики та боротьби зі СНІДом МОЗ України), а також Центр моніторингу та оцінки виконання програмних заходів з туберкульозу (у складі Всеукраїнського центру контролю за туберкульозом МОЗ України), затвердивши відповідні положення.**

На базі Українського центру профілактики та боротьби зі СНІДом МОЗ України створено Національну Референс-лабораторію МОЗ.

Затверджено Національні показники моніторингу і оцінки профілактики Затверджено:

- Протокол надання медичної допомоги хворим на поєднані захворювання – туберкульоз та ВІЛ;
- Інструкцію про періодичність рентгенівських обстежень органів грудної порожнини певних категорій населення;
- Програму переходу до протитуберкульозного щеплення вакциною БЦЖ SSI;
- Нормативи оснащення лабораторій з мікробіологічної діагностики туберкульозу I–IV рівнів.

Розроблено концепцію забезпечення обов'язкової госпіталізації хворих на заразні форми туберкульозу, які ухиляються від лікування.

#### **Пріоритет 5.**

*Удосконалення системи державної реєстрації лікарських засобів, зокрема через її адаптацію до загальноновизнаних міжнародних норм, насамперед європейських держав, та розширення мережі лабораторій з визначення біоеквівалентності лікарських засобів – розроблено нормативно-правову базу з цих питань.*

Розширено матеріально-технічну базу лабораторій із дослідження біоеквівалентності.

Акредитовано Лабораторію фармацевтичного аналізу, до складу якої входить група з дослідження біофармацевтичних параметрів, з метою встановлення біоеквівалентності зразків генеричних і референтних лікарських засобів за допомогою методів *in vitro*.

Акредитовано: 5 незалежних лабораторій вищого рівня, які спроможні проводити державний контроль якості лікарських засобів у повному обсязі; 26 лабораторій регіональних інспекцій з контролю якості лікарських засобів; на 23 вітчизняних підприємствах-виробниках лікарських засобів атестовано лабораторії відділів контролю якості.

Державне підприємство «Український медичний центр сертифікації» акредитовано відповідно до законодавства як установу, що має повноваження проводити роботи з оцінки відповідності та підтвердження якості продукції, у тому числі і виробів медичного призначення, згідно із галуззю акредитації.

#### **Пріоритет 6.**

*Підготовка і виконання з відповідним фінансовим обґрунтуванням програми переходу на адресну грошову допомогу для придбання інсулінів хворими на цукровий діабет замість існуючого порядку їх забезпечення інсулінами та виробами медичного призначення коштом державного бюджету – розробляється механізм забезпечення хворих на цукровий діабет ліками і засобами самоконтролю (адресна грошова допомога, рецептурно-ваучерна система):*

- формується єдиний державний реєстр хворих на цукровий діабет;
- розроблено клінічні протоколи надання медичної допомоги хворим із зазначеною патологією;
- розробляється проект постанови Кабінету Міністрів України щодо затвердження порядку забезпечення хворих на цукровий діабет лікарськими засобами і засобами самоконтролю.

Розроблено Концепцію Державної програми «Цукровий діабет» на 2009–2013 рр. та відповідну програму.

**ХАРАКТЕРИСТИКА  
СИСТЕМИ ОХОРОНИ ЗДОРОВ'Я**

***АВТОНОМНОЇ РЕСПУБЛІКИ КРИМ, ОБЛАСТЕЙ,  
МІСТ КИЄВА ТА СЕВАСТОПОЛЯ***

## *Автономна Республіка Крим*





**Площа:** 26,9 тис. км<sup>2</sup>

### ХАРАКТЕРИСТИКА НАСЕЛЕНИХ ПУНКТІВ

**Міста обласного підпорядкування:** Сімферополь, Алушта, Армянськ, Джанкой, Євпаторія, Керч, Красноперекопськ, Саки, Судак, Феодосія, Ялта

**Сільські райони:** Бахчисарайський, Білогірський, Джанкойський, Кіровський, Красногвардійський, Ленінський, Нижньогірський, Первомайський, Роздольнянський, Сакський, Симферопольський, Советський, Чорноморський

**Кількість селищ міського типу:** — 56

**Кількість сільських населених пунктів:** — 951

### ХАРАКТЕРИСТИКА НАСЕЛЕННЯ (СТАНОМ НА 01.01.2009 р.)

Характеристика	Усього	Міські	Сільські
Чоловіки	895624	548566	347058
Жінки	1062881	674340	388541
Діти віком до 18 років	337788	173045	164743
Усе населення	1958505	1222906	735599

### ВІКО-СТАТОВА ХАРАКТЕРИСТИКА

Вік (роки)	Обидві статі	Чоловіки	Жінки
0-1	23161	11872	11289
1-17	314627	161173	153464
18-59	1236048	588555	647493
60-79	328292	119838	208454
80 і старші	56377	14186	42191

### ОСОБЛИВІ КОНТИНГЕНТИ ДЛЯ ОБСЛУГОВУВАННЯ

Контингент	Абсолютна кількість	%
Інваліди війни	8062	0,41
Учасники бойових дій	9681	0,49
Учасники війни	65566	3,35
Особи, прирівняні за пільгами	5660	0,29
Інваліди з дитинства	568	0,03
Інваліди внаслідок загального захворювання	6767	0,35
Інваліди внаслідок трудового каліцтва та професійного захворювання	89	0,0
Діти-інваліди	5528	0,28
Усього	96393	4,92

### ОСОБИ, ЯКІ ПОСТРАЖДАЛИ ВНАСЛІДОК АВАРІЇ НА ЧАЕС

**Загальна кількість населення:** — 6493

Категорія	Кількість
Перша група первинного обліку	2583
Друга група первинного обліку	723
Третя група первинного обліку	1375
Четверта група первинного обліку	1812





- дільниці, відділення та амбулаторії ЗП/СМ у складі дільничних лікарень	7												7
дільниці, відділення та амбулаторії ЗП/СМ у складі районних лікарень	6												6
1	2	3	4	5	6	7	8	9	10	11	12	13	
- дільниці, відділення та амбулаторії ЗП/СМ у складі центральних районних лікарень	9												9
- дільниці, відділення та амбулаторії ЗП/СМ у складі самостійних поліклінік	4												4
- відокремлені амбулаторії ЗП/СМ у складі самостійних поліклінік	3												3
- дільниці, відділення та амбулаторії ЗП/СМ на базі поліклінік у складі лікарень	11												11
- відокремлені амбулаторії ЗП/СМ у складі лікарень	1												1
- інші заклади (приватні тощо)	7												7
Заклади, які мають денні стаціонари:													
- усього закладів з денними стаціонарами / з них для дітей	188/4					1/-							189/4
- кількість ліжок денного лікування / з них для дітей	1488/244					30/-							1518/244
Заклади, які мають стаціонари вдома	44					1							45

### КАДРОВЕ ЗАБЕЗПЕЧЕННЯ

Показник	Система МОЗ	Відомства									Приватні заклади	Усього
		МВС	Міноборони	МОН	Мінпраці	Мінтрансзв'язку	Держприкордон служба	ДУС	Інші міністерства та відомства	Департамент виконання покарань		
1	2	3	4	5	6	7	8	9	10	11	12	13
Кількість лікарів у лікувально-профілактичних закладах:												
- абсолютні числа, осіб	8841		92			141	22	2	45	64	456	9663
- на 10 тис. населення	45,1											45,1
Кількість штатних посад лікарів	10700,5		102,0			146,5	25,0	2,0	72,0	81,5	522,0	11651,5







- для примусового лікування хворих з тяжкими супровідними захворюваннями	15											15
Офтальмологічні	365					5						370
- для дорослих	330					5						335
1	2	3	4	5	6	7	8	9	10	11	12	13
- для дітей	35											35
Отоларингологічні	330					20						350
- для дорослих	225					20						245
- для дітей	105											105
Шкірно-венерологічні	240											240
- для дорослих	190											190
- для дітей	50											50
Педіатричні (соматичні)	932											932
у тому числі:												
- для недоношених та хворих новонароджених	80											80
- для грудних дітей	45											45
Радіологічні та рентгенологічні	110											110
Відновного лікування	95											95
- для дорослих	85											85
- для дітей	10											10
Інші	288											288
- для дорослих	288											288
- для дітей												
Усього	17159		100			180				97	20	17556

**ДЕРЖАВНІ ЗАКЛАДИ ТА УСТАНОВИ ДЕРЖАВНОЇ ФОРМИ ВЛАСНОСТІ  
ПІДПОРЯДКУВАННЯ МІНІСТЕРСТВА ОХОРОНИ ЗДОРОВ'Я УКРАЇНИ**

Заклади	Кількість
Лікарні	2
Амбулаторно-поліклінічні заклади	
Санаторно-курортні заклади	22
з них для дітей	12
Санітарно-епідеміологічні заклади	32
Центри здоров'я	
Науково-дослідні установи	
Вищі медичні (фармацевтичні) навчальні заклади III-IV рівня акредитації	1
Заклади післядипломної освіти III-IV рівнів акредитації	
Вищі медичні (фармацевтичні) навчальні заклади I-II рівнів акредитації	1
Заклади післядипломної освіти I-II рівнів акредитації	









Кількість хворих, яким надано термінову хірургічну допомогу / з них дітей	10927/ 1354		26/-		85/-							11038/ 1354
Післяопераційна летальність у разі ургентної хірургічної допомоги (% від кількості прооперованих)	1,19				1,82							1,19

**ФІНАНСУВАННЯ**

Показник	Система МОЗ		Відомства								Приватні заклади	Усього	
	ОУОЗ	МОЗ	МВС	Міноборони	МОН	Мінпраці	Мінтрансв'язку	Держприкордон служба	ДУС	Інші міністерства та відомства			Департамент виконання покарань
Державний бюджет, тис. грн		51100,0											51100,0
Загальний фонд		51100,0											51100,0
Спеціальний фонд													
Місцевий бюджет, тис. грн	1145,5												1145,5
Загальний фонд	1048,5												1048,5
Спеціальний фонд	97,0												97,0
Видатки на охорону здоров'я з розрахунку на одного прикріпленого жителя, грн	532,1												532,1

**РОЗВИТОК МЕДИЧНОЇ ПРАКТИКИ НА ПІДПРИЄМНИЦЬКИХ ЗАСАДАХ**

Заклади	Кількість
Заклади недержавної форми власності, кількість	44
у т.ч. за спеціальністю:	
- стоматологія	11
- акушерство і гінекологія	1
- загальна практика/сімейна медицина	
- офтальмологія	
- інші	32
Фізичні особи (лікарі)	59
у т.ч. за спеціальністю:	
- стоматологія	48
- акушерство і гінекологія	
- загальна практика/сімейна медицина	

- офтальмологія	1
- інші	10

### Проблеми в організації медичної допомоги населенню в регіоні

1. Медико-демографічна ситуація залишається складною: смертність (15,61%) перевищує народжуваність (11,90%) на 3,71%; смертність немовлят не має тенденції до зниження (10,83%).
2. Поширеність хвороб системи кровообігу в цілому по класу зросла на 13,7%, захворюваність – на 56,1%; за окремими нозологіями найбільший ріст захворюваності на гіпертонічну хворобу (на 87,4%), ішемічну хворобу серця (на 74,5%) і цереброваскулярні захворювання (на 23,8%).
3. Спостерігається достатньо високий рівень поширеності ВІЛ-інфекції та СНІДу – 213,8 та 27,3 випадків на 100 тис. населення.
4. Особливе занепокоєння викликає незадовільна забезпеченість туберкульозними ліжками та матеріально-технічне забезпечення протитуберкульозних закладів. Стаціонари розміщені, як правило, у пристосованих приміщеннях. Насамперед це стосується Євпаторійського протитуберкульозного відділення, Ялтинського протитуберкульозного стаціонару. Не вирішене питання створення протитуберкульозного стаціонару в м. Сімферополі. Слід зазначити, що немає контролю за протипідемічним режимом у вищезазначених закладах.

### Заходи щодо оптимізації медичної допомоги населенню регіону

1. У 2009 р. в галузі охорони здоров'я планується оптимізувати використання ресурсів охорони здоров'я, надалі реструктурувати стаціонарну ланку з розвитком стаціонарозамінних технологій (денні стаціонари при поліклініках, стаціонари денного перебування, стаціонари вдома), скорочувати зайві лікарняні ліжка з метою досягнення рекомендованого рівня забезпеченості.
2. Продовжувати реалізацію Програми розвитку сімейної медицини в Автономній Республіці Крим на період 2004–2010 рр., затвердженої постановою Верховної Ради Автономної Республіки Крим від 22.12.2004 р. №1154–04/04.
3. Виконувати другий етап Регіональної програми Автономної Республіки Крим „Здоров'я кримчан на 2008–2012 рр.” – надавати жителям республіки безкоштовну екстрену медичну допомогу й проводити діагностичні дослідження.
4. Реорганізувати ФАПи у лікарські амбулаторії сімейної медицини в селах з кількістю 1000 і більше жителів.
5. Підвищити оплату праці медичних працівників, які працюють у сільській місцевості.

### Вінницька область



**Площа:** 26,5 тис. км<sup>2</sup>

### ХАРАКТЕРИСТИКА НАСЕЛЕНИХ ПУНКТІВ

**Міста обласного підпорядкування:** Вінниця, Ладизин, Жмеринка, Козятин, Могилів-Подільський, Хмільник.

**Сільські райони:** Барський, Бершадський, Вінницький, Гайсинський, Жмеринський, Іллінецький, Козятинський, Калинівський, Крижопільський, Липовецький, Літинський, Могилів-Подільський, Мур-Куриловецький, Немирівський, Оратівський, Піщанський, Погребищенський, Теплицький, Томашпільський, Тростянецький, Тульчинський, Тиврівський, Хмільницький, Чернівецький, Чечельницький, Шаргородський, Ямпільський.

**Кількість селищ міського типу:** — 29

**Кількість сільських населених пунктів:** — 1466

### ХАРАКТЕРИСТИКА НАСЕЛЕННЯ (СТАНОМ НА 01.01.2009 р.)

Характеристика	Усього	Міські	Сільські
Чоловіки	755941	369660	386281
Жінки	896949	433939	463010
Діти віком до 18 років	311705	160233	151472
Усе населення	1652890	803599	849291

### ВІКО-СТАТОВА ХАРАКТЕРИСТИКА

Вік (роки)	Обидві статі	Чоловіки	Жінки
0-1	34237	17502	16735
1-17	293966	151174	142792
18-59	968383	467903	500480
60-79	305592	112523	193069
80 і старші	67210	15282	51928

### ОСОБЛИВІ КОНТИНГЕНТИ ДЛЯ ОБСЛУГОВУВАННЯ

Контингент	Абсолютна кількість	%
Інваліди війни	10047	0,61
Учасники бойових дій	6316	0,38
Учасники війни	29887	1,81
Особи, прирівняні за пільгами	269487	16,30
Інваліди з дитинства	4389	0,27
Інваліди внаслідок загального захворювання	97884	5,92
Інваліди внаслідок трудового каліцтва та професійного захворювання	1760	0,11
Діти-інваліди	7049	1,45
Усього	481309	29,12

### ОСОБИ, ЯКІ ПОСТРАЖДАЛИ ВНАСЛІДОК АВАРІЇ НА ЧАЕС

**Загальна кількість населення:** — 100860

Категорія	Кількість
Перша група первинного обліку	4721
Друга група первинного обліку	557
Третя група первинного обліку	74048
Четверта група первинного обліку	21534

### ДАНІ ПРО НАСЕЛЕННЯ, ЯКЕ ПРИКРІПЛЕНО ДЛЯ ОБСЛУГОВУВАННЯ ДО МЕДИЧНИХ ЗАКЛАДІВ ВІДОМЧОЇ ОХОРОНИ ЗДОРОВ'Я

Відомство	Кількість прикріпленого населення
Департамент з виконання покарань	5787
ГУ МВС України	22849
Мінтрансв'язку	49577







1	2	3	4	5	6	7	8	9	10	11	12	13
дільниці, відділення та амбулаторії ЗП/СМ у складі дільничних лікарень	39											39
дільниці, відділення та амбулаторії ЗП/СМ у складі районних лікарень	8											8
дільниці, відділення та амбулаторії ЗП/СМ у складі центральних районних лікарень	24											24
дільниці, відділення та амбулаторії ЗП/СМ у складі самостійних поліклінік	2											2
відокремлені амбулаторії ЗП/СМ у складі самостійних поліклінік												
дільниці, відділення та амбулаторії ЗП/СМ на базі поліклінік у складі лікарень	11											11
відокремлені амбулаторії ЗП/СМ у складі лікарень												
інші заклади (приватні тощо)	2											2
Заклади, які мають денні стаціонари:												
усього закладів з денними стаціонарами / з них для дітей	283/3					4						287/3
кількість ліжок денного лікування / з них для дітей	4222/244					178/5						4400/249
Заклади, які мають стаціонари вдома	273					2						275

## КАДРОВЕ ЗАБЕЗПЕЧЕННЯ

Показник	Система МОЗ	Відомства									Приватні заклади	Усього
		МВС	Міноборони	МОН	Мінпраці	Мінтрансв'язку	Держприкордон служба	ДУС	Інші міністерства та відомства	Департамент виконання покарань		
1	2	3	4	5	6	7	8	9	10	11	12	13
Кількість лікарів у лікувально-профілактичних закладах:												
- абсолютні числа, осіб	6001	50	126		3	177				23	270	6650



1	2	3	4	5	6	7	8	9	10	11	12	13
Пульмонологічні												
- для дорослих	90											90
- для дітей	15											15
Ендокринологічні												
- для дорослих	110											110
- для дітей	10											10
Гастроентерологічні												
- для дорослих	35											35
- для дітей	40											40
Гематологічні												
- для дорослих	50											50
- для дітей	20											20
Нефрологічні												
- для дорослих	40											40
- для дітей	20											20
Імунологічні												
- для дорослих												
- для дітей	10											10
Інфекційні												
- для дорослих	432											432
- для дітей	369											369
Хірургічні												
- для дорослих	1115		79			90						1284
- для дітей	24											24
Нейрохірургічні												
- для дорослих	100											100
- для дітей	15											15
Кардіохірургічні												
- для дорослих												
- для дітей												
Судинної хірургії	40											40
Торакальної хірургії												
- для дорослих	40											40
- для дітей	10											10
Опікові												
- для дорослих	40											40
- для дітей												
Ортопедичні												
- для дорослих	25											25
- для дітей	20											20
Травматологічні												
- для дорослих	603					50						653
- для дітей	20											20
1	2	3	4	5	6	7	8	9	10	11	12	13

Стоматологічні													
- для дорослих	30												30
- для дітей	10												10
Гнійні хірургічні													
- для дорослих													
- для дітей	30												30
Урологічні													
- для дорослих	166					15							181
- для дітей	15												15
Проктологічні	5												5
Онкологічні													
- для дорослих	280												280
- для дітей	10												10
Для вагітних та роділь (крім патології вагітності)	432												432
Патології вагітних	530												530
Гінекологічні (крім ліжок для проведення абортів)													
- для дорослих	630					40							670
- для дітей													
Для проведення абортів	49												49
Туберкульозні													
ні для дорослих	615												615
у тому числі:													
- для хворих на кістково-суглобовий туберкульоз	5												5
- для примусового лікування хворих на алкоголізм													
Туберкульозні для дітей	30												30
у тому числі для хворих на кістково суглобовий туберкульоз													
Неврологічні													
- для дорослих	1054	20				75							1149
- для дітей	65												65
Психіатричні (психоневрологічні)													
- для дорослих	1480												1480
- для дітей	90												90
1	2	3	4	5	6	7	8	9	10	11	12	13	

Психосоматичні											
Наркологічні	150										150
в тому числі:											
- для примусового лікування хворих з тяжкими супровідними захворюваннями	60										60
Офтальмологічні											
- для дорослих	216										216
- для дітей	35										35
Отоларингологічні											
- для дорослих	259				10						269
- для дітей	35										35
Шкірно-венерологічні											
- для дорослих	110				25						135
- для дітей	5										5
Педіатричні (соматичні)	859				40						899
у тому числі:											
- для недоношених та хворих новонароджених	80										80
- для грудних дітей											
Радіологічні та рентгенологічні	80										80
Відновного лікування											
- для дорослих	95										95
- для дітей	50										50
Інші											
- для дорослих	200										200
- для дітей											
Усього	14103	75	396		515				40		15129

**ДЕРЖАВНІ ЗАКЛАДИ ТА УСТАНОВИ ДЕРЖАВНОЇ ФОРМИ ВЛАСНОСТІ  
ПІДПОРЯДКУВАННЯ МІНІСТЕРСТВА ОХОРОНИ ЗДОРОВ'Я УКРАЇНИ**

Заклади	Кількість
Лікарні	112
Амбулаторно-поліклінічні заклади	189
Санаторно-курортні заклади	8
з них для дітей	6
Санітарно-епідеміологічні заклади	32
Центри здоров'я	1
Науково-дослідні установи	1
Вищі медичні (фармацевтичні) навчальні заклади III-IV рівня акредитації	1
Заклади післядипломної освіти III-IV рівнів акредитації	
Вищі медичні (фармацевтичні) навчальні заклади I-II рівнів акредитації	5





спеціалізовані лікарні	2,9/0,8											2,9/0,8
лікарні швидкої медичної допомоги	12,1/0,1											12,1/0,1
госпіталі для інвалідів ВВВ	5,3/-											5,3/-
пологові будинки / перинатальні центри	9,7/0,1											9,7/0,1
психіатричні та наркологічні лікарні	14,9/2,5											14,9/2,5
стаціонари диспансерів	20,9/0,6											20,9/0,6
центри медико-соціальної реабілітації												
Рівень госпіталізації (на 100 жителів)												
Усього	22,85	80,3				303,6					152,8	24,84
Дорослого населення	23,87											25,86
Дитячого населення	20,52											21,0
Середня тривалість перебування хворого на ліжку, днів	12,2	14,2	11,9			11,8					10,3	12,1
у т.ч. за типами лікарень:												
обласних	10,4											10,4
дитячих обласних	11,0											11,0
міських	11,0											11,0
дитячих міських	10,5											10,5
спеціалізованих лікарень	18,1											18,1
лікарень швидкої медичної допомоги	9,2											9,2
госпіталів для інвалідів ВВВ	14,9											14,9
пологових будинків перинатальних центрів	7,0											7,0
психіатричних та наркологічних лікарень	41,4											41,4
диспансерів зі стаціонарами	22,5											22,5
центрів медико-соціальної реабілітації												
Середня кількість днів зайнятості ліжка	341,4	345,8	324,2			346,1					248,6	321,2
у т.ч. за типами лікарень:												
обласних	348,1											348,1
дитячих обласних	319,4											319,4
міських	331,1											331,1
дитячих міських	351,9											351,9
1	2	3	4	5	6	7	8	9	10	11	12	13

спеціалізованих лікарень	353,4											353,4
лікарень швидкої медичної допомоги	353,4											353,4
госпіталів для інвалідів ВВВ	372,9											372,9
пологових будинків	319,1											319,1
перинатальних центрів												
психіатричних та наркологічних лікарень	359,1											359,1
диспансерів зі стаціонарами	353,3											353,3
центрів медико-соціальної реабілітації												
Лікарняна летальність												
(у % від кількості вибулих)	0,74	0,16	0,4			0,36				0,43		0,56
у т.ч. дітей до першого року життя	1,2											1,2
у т.ч. за типами лікарень:												
обласних	0,87											0,87
дитячих обласних	0,47											0,47
міських	0,89											0,89
дитячих міських												
спеціалізованих лікарень	0,30											0,30
лікарень швидкої медичної допомоги	1,72											1,72
госпіталів для інвалідів ВВВ	0,46											0,46
пологових будинків												
перинатальних центрів												
психіатричних та наркологічних лікарень	0,98											0,98
диспансерів зі стаціонарами	0,87											0,87
центрів медико-соціальної реабілітації												
Загальна кількість оперативних втручань	101190		636			1333						103159
(в стаціонарах)	106065		3103			3366						112534
Післяопераційна летальність (% від кількості прооперованих) / з них дітей	0,25/ 0,14		0,39			0,18						0,26/0,14
1	2	3	4	5	6	7	8	9	10	11	12	13

Кількість кесарських розтинів на 100 пологів	11,7											11,7
Кількість хворих, яким надано термінову хірургічну допомогу / з них дітей	5509/1305		304/-			158/-						5971/1305
Післяопераційна летальність у разі ургентної хірургічної допомоги (% від кількості прооперованих)	1,24		1,3									1,2

## ФІНАНСУВАННЯ

Показник	Система МОЗ		Відомства									Приватні заклади	Усього
	ОУОЗ	МОЗ	МВС	Міноборони	МОН	Мінпраці	Мінтрансв'язку	Держприкордон служба	ДУС	Інші міністерства та відомства	Департамент виконання покарань		
Державний бюджет, тис. грн													
Загальний фонд		51100,0											51100,0
Спеціальний фонд													
Місцевий бюджет, тис. грн	903304,5												903304,5
Загальний фонд	97,0												97,0
	852741,7												852741,7
Спеціальний фонд	50562,8												50562,8
Видатки на охорону здоров'я з розрахунку на одного прикріпленого жителя, грн	509,68												509,68

## РОЗВИТОК МЕДИЧНОЇ ПРАКТИКИ НА ПІДПРИЄМНИЦЬКИХ ЗАСАДАХ

Заклади	Кількість
1	2
Заклади недержавної форми власності, кількість	37
у т.ч. за спеціальністю:	
- стоматологія	21
- акушерство і гінекологія	7
- загальна практика/сімейна медицина	2
- офтальмологія	4
- інші	3
1	2

Фізичні особи (лікарі)	176
у т.ч. за спеціальністю:	
- стоматологія	85
- акушерство і гінекологія	6
- загальна практика/сімейна медицина	23
- офтальмологія	11
- інші	51

### ПРОБЛЕМИ В ОРГАНІЗАЦІЇ МЕДИЧНОЇ ДОПОМОГИ НАСЕЛЕННЮ В РЕГІОНІ

1. Високий рівень захворюваності та смертності населення за основними неепідемічними захворюваннями.
2. Високі витрати на утримання галузі та, відповідно, незначні на її розвиток.
3. Недостатнє медикаментозне забезпечення пільгових контингентів хворих.
4. Нестача обладнання для забезпечення якісної діагностики та лікування.
5. Недостатня забезпеченість санітарним транспортом.
6. Незадовільний технічний стан мереж водо-, теплопостачання, каналізаційних систем та будівель.
7. Незавершеність об'єктів будівництва та потреба в реконструкції лікувальних закладів.

### ЗАХОДИ ЩОДО ОПТИМІЗАЦІЇ МЕДИЧНОЇ ДОПОМОГИ НАСЕЛЕННЮ РЕГІОНУ

1. Розглянути на рівні профільних міністерств питання щодо доцільності існування мережі відомчих медичних закладів для створення єдиного медичного простору, забезпечення мешканцям області та працівникам окремих галузей господарства рівного доступу до кваліфікованої, якісної та вчасної медичної допомоги. Особливо це стосується медичних закладів Укрзалізниці.
2. При прийнятті рішення щодо передачі існуючої мережі залізничних лікарень на баланс відповідних територій зекономлені кошти можуть бути використані на покращення матеріально-технічної бази закладів та збільшення видатків на їх утримання, медикаментозне забезпечення та покращення фінансування державних програм.
3. Міністерству охорони здоров'я України спільно з Міністерством фінансів України вийти з клопотанням за встановленою процедурою до Верховної Ради України про ратифікацію Закону України від 13.01.2005 р. №2350-IV "Про внесення змін до Бюджетного кодексу України". Закон мав набути чинності з 01.01.2006 р. Внесення змін до ст. 89, якими передбачено фінансування видатків на первинну медико-санітарну допомогу (ФАПи, амбулаторії) з районних бюджетів, надасть можливість уникнути диспропорції у фінансуванні мережі закладів первинної медико-санітарної допомоги та сприятиме рівному доступу до медичної допомоги (в частині забезпечення лікарськими засобами), що особливо актуально для Вінницької області з огляду на переважання сільського населення та наявність на території області понад 900 ФАПів.
4. Для уніфікації та спрощення процедури отримання (а в подальшому – своєчасного контролю та продовження) ФАПами ліцензії на медичну практику підпорядкувати їх (з внесенням відповідних змін до нормативно-правових актів) до відповідних дільничних лікарень, сільських лікарських амбулаторій або ЦРЛ.

## Волинська область



**Площа:** 20,2 тис. км<sup>2</sup>

### ХАРАКТЕРИСТИКА НАСЕЛЕНИХ ПУНКТІВ

**Міста обласного підпорядкування:** Володимир-Волинський, Ковель, Луцьк, Нововолинськ.

**Сільські райони:** Володимир-Волинський, Горохівський, Іваничівський, Камінь-Каширський, Ківерцівський, Ковельський, Локачинський, Луцький, Любешівський, Любомльський, Маневицький, Ратнівський, Рожищенський, Старовижівський, Турійський, Шацький.

**Кількість селищ міського типу:** — 22

**Кількість сільських населених пунктів:** — 1053

### ХАРАКТЕРИСТИКА НАСЕЛЕННЯ (СТАНОМ НА 01.01.2009 р.)

Характеристика	Усього	Міські	Сільські
Чоловіки	484792	242900	241892
Жінки	548701	283785	264916
Діти віком до 18 років	235644	110240	125404
Усе населення	1033493	526685	506808

### ВІКО-СТАТОВА ХАРАКТЕРИСТИКА

Вік (роки)	Обидві статі	Чоловіки	Жінки
0-1	15206	7922	7284
1-17	220438	113256	107182
18-59	614888	300674	314214
60-79	151988	55144	96844
80 і старші	30973	7796	23177

### ОСОБЛИВІ КОНТИНГЕНТИ ДЛЯ ОБСЛУГОВУВАННЯ

Контингент	Абсолютна кількість	%
Інваліди війни	3439	0,33
Учасники бойових дій	5768	0,56
Учасники війни	50491	4,88
Особи, прирівняні за пільгами	6558	0,63
Інваліди з дитинства	13495	1,31
Інваліди внаслідок загального захворювання	60226	5,83
Інваліди внаслідок трудового каліцтва та професійного захворювання	2042	0,20
Діти-інваліди	5148	0,50
Усього	147167	14,24

### ОСОБИ, ЯКІ ПОСТРАЖДАЛИ ВНАСЛІДОК АВАРІЇ НА ЧАЕС

**Загальна кількість населення:** — 149493

Категорія	Кількість
Перша група первинного обліку	2335
Друга група первинного обліку	547
Третя група первинного обліку	92795
Четверта група первинного обліку	53400
П'ята група первинного обліку	416

### ДАНІ ПРО НАСЕЛЕННЯ, ЯКЕ ПРИКРІПЛЕНО ДЛЯ ОБСЛУГОВУВАННЯ ДО МЕДИЧНИХ ЗАКЛАДІВ ВІДОМЧОЇ ОХОРОНИ ЗДОРОВ'Я

Відомство	Кількість прикріпленого населення
Вузлова лікарня станції Ковель Львівської залізниці	20942
Служба безпеки УМВС у Волинській області	18428







1	2	3	4	5	6	7	8	9	10	11	12	13
дільниці, відділення та амбулаторії ЗП/СМ у складі дільничних лікарень	6 (6)											6 (6)
дільниці, відділення та амбулаторії ЗП/СМ у складі районних лікарень	1 (1)											1 (1)
дільниці, відділення та амбулаторії ЗП/СМ у складі центральних районних лікарень	4 (21)											4 (21)
дільниці, відділення та амбулаторії ЗП/СМ у складі самостійних поліклінік	4 (79)											4 (79)
відокремлені амбулаторії ЗП/СМ у складі самостійних поліклінік	2 (9)											2 (9)
дільниці, відділення та амбулаторії ЗП/СМ на базі поліклінік у складі лікарень	2 (17)											2 (17)
відокремлені амбулаторії ЗП/СМ у складі лікарень												
інші заклади (приватні тощо)	6 (18)											6 (18)
Заклади, які мають денні стаціонари:												
усього закладів з денними стаціонарами / з них для дітей	104/10					1/-						105/10
кількість ліжок денного лікування / з них для дітей	1465/113					10/-						1475/113
Заклади, які мають стаціонари вдома	115					1						116

## КАДРОВЕ ЗАБЕЗПЕЧЕННЯ

Показник	Система МОЗ	Відомства									Приватні заклади	Усього
		МВС	Міноборони	МОН	Мінпраці	Мінтрансв'язку	Держприкордон служба	ДУС	Інші міністерства та відомства	Департамент ви-конання покарань		
1	2	3	4	5	6	7	8	9	10	11	12	13
Кількість лікарів у лікувально-профілактичних закладах:												
- абсолютні числа, осіб	3754	30	16			50					83	3933
- на 10 тис. населення	36,32											38,06
Кількість штатних посад лікарів	4677,0	21,0	18,0			59,5					79,25	4854,75
1	2	3	4	5	6	7	8	9	10	11	12	13

Кількість лікарів (фізичних осіб)	3754	30	16			50					83	3933
у т.ч. керівників закладів та їх заступників	293	7	2			3						305
Кількість штатних посад середнього медичного персоналу	10011,75	39,0	37,0			141,25					27,0	10256,0
Кількість фізичних осіб середнього медичного персоналу	10826	43	37			169					27	11102
Кількість лікарів загальної практики/ сімейної медицини, осіб	211											211
Забезпеченість лікарями загальної практики/ сімейної медицини на 10 тис. населення	2,04											2,04

## ПРОФІЛІ СТАЦІОНАРНИХ ЛІЖОК

Показник	Система МОЗ	Відомства									Приватні заклади	Усього
		МВС	Міноборони	МОН	Мінпраці	Мінтрансзв'язу	Держприкордон служба	ДУС	Інші міністерства та відомства	Департамент виконання покарань		
1	2	3	4	5	6	7	8	9	10	11	12	13
Загальні	35											35
Терапевтичні	1214	40	35			30						1319
Кардіологічні	250					5						255
Кардіоревматологічні для дітей	15											15
Ревматологічні	70											70
- для дорослих	70											70
- для дітей												
Алергологічні	35											35
- для дорослих	30											30
- для дітей	5											5
Пульмонологічні	110											110
- для дорослих	105											105
1	2	3	4	5	6	7	8	9	10	11	12	13

- для дітей	5											5
Ендокринологічні	75					5						80
- для дорослих	65					5						70
- для дітей	10											10
Гастроентерологічні	115											115
- для дорослих	95											95
- для дітей	20											20
Гематологічні	45											45
- для дорослих	30											30
- для дітей	15											15
Нефрологічні	60											60
- для дорослих	40											40
- для дітей	20											20
Імунологічні	5											5
- для дорослих												
- для дітей	5											5
Інфекційні	541	15										556
- для дорослих	260	15										275
- для дітей	281											281
Хірургічні	845	40				35						920
- для дорослих	815	40				35						890
- для дітей	30											30
Нейрохірургічні	70											70
- для дорослих	65											65
- для дітей	5											5
Кардіохірургічні	30											30
- для дорослих	30											30
- для дітей												
Судинної хірургії	40											40
Торакальної хірургії	30											30
- для дорослих	25											25
- для дітей	5											5
Опікові	40											40
- для дорослих	40											40
- для дітей												
Ортопедичні	80											80
- для дорослих	65											65
- для дітей	15											15
Травматологічні	278					10						288
- для дорослих	258					10						268
- для дітей	20											20
Стоматологічні	30											30
- для дорослих	30											30
1	2	3	4	5	6	7	8	9	10	11	12	13

- для дітей													
Гнійні хірургічні	55												55
- для дорослих	25												25
- для дітей	30												30
Урологічні	175					10							185
- для дорослих	165					10							175
- для дітей	10												10
Проктологічні	15												15
Онкологічні	155												155
- для дорослих	150												150
- для дітей	5												5
Для вагітних та роділь (крім патології вагітності)	330												330
Патології вагітних	224												224
Гінекологічні (крім ліжок для проведення абортів)	375					5							380
- для дорослих	370					5							375
- для дітей	5												5
Для проведення абортів	5												5
Туберкульозні													
ні для дорослих	550												550
у тому числі:													
- для хворих на кістково-суглобовий туберкульоз	30												30
- для примусового лікування хворих на алкоголізм													
Туберкульозні для дітей	50												50
у тому числі для хворих на кістково суглобовий туберкульоз													
Неврологічні	635	20				20							675
- для дорослих	605	20				20							645
- для дітей	30												30
Психіатричні (психоневрологічні)	735												735
- для дорослих	715												715
- для дітей	20												20
Психосоматичні													
Наркологічні	75												75
в тому числі:													
1	2	3	4	5	6	7	8	9	10	11	12	13	

- для примусового лікування хворих з тяжкими супровідними захворюваннями												
Офтальмологічні	137											137
- для дорослих	102											102
- для дітей	35											35
Отоларингологічні	158											158
- для дорослих	128											128
- для дітей	30											30
Шкірно-венерологічні	120		10									130
- для дорослих	97		10									107
- для дітей	23											23
Педіатричні (соматичні)	473											473
у тому числі:												
- для недоношених та хворих новонароджених	43											43
- для грудних дітей	6											6
Радіологічні та рентгенологічні	63											63
Відновного лікування												
- для дорослих												
- для дітей												
Інші	25											25
- для дорослих	25											25
- для дітей												
Усього	8368	60	100			120						8648

### ДЕРЖАВНІ ЗАКЛАДИ ТА УСТАНОВИ ДЕРЖАВНОЇ ФОРМИ ВЛАСНОСТІ ПІДПОРЯДКУВАННЯ МІНІСТЕРСТВА ОХОРОНИ ЗДОРОВ'Я УКРАЇНИ

Заклади	Кількість
Лікарні	52
Амбулаторно-поліклінічні заклади	100
Санаторно-курортні заклади	3
з них для дітей	2
Санітарно-епідеміологічні заклади	19
Центри здоров'я	1
Науково-дослідні установи	
Вищі медичні (фармацевтичні) навчальні заклади III-IV рівня акредитації	
Заклади післядипломної освіти III-IV рівнів акредитації	
Вищі медичні (фармацевтичні) навчальні заклади I-II рівнів акредитації	3
Заклади післядипломної освіти I-II рівнів акредитації	
Диспансери	5





1	2	3	4	5	6	7	8	9	10	11	12	13
психіатричних та наркологічних лікарень	386,1											386,1
диспансерів зі стаціонарами	380,6											380,6
центрів медико-соціальної реабілітації												
Лікарняна летальність												
(у % від кількості вибулих)	0,92	0,08	0,17			0,15						0,90
у т.ч. дітей до першого року життя	0,97											0,97
у т.ч. за типами лікарень:												
обласних	0,72											0,72
дитячих обласних	0,47											0,47
міських	1,84											1,84
дитячих міських												
спеціалізованих лікарень	1,29											1,29
лікарень швидкої медичної допомоги												
госпіталів для інвалідів ВВВ	0,73											0,73
пологових будинків	0,02											0,02
перинатальних центрів												
психіатричних та наркологічних лікарень	1,21											1,21
диспансерів зі стаціонарами	1,71											1,71
центрів медико-соціальної реабілітації												
Загальна кількість оперативних втручань	101190		636			1333						103159
(в стаціонарах)	58330		902			877						60109
Післяопераційна летальність (% від кількості прооперованих) / з них дітей	0,48/0,09					0,12/ -						0,46/0,09
Кількість кесарських розтинів на 100 пологів	15,7											15,7
Кількість хворих, яким надано термінову хірургічну допомогу / з них дітей	5535/ 1356		14/-			87/ 23						5636/1379
Післяопераційна летальність у разі ургентної хірургічної допомоги (% від кількості прооперованих)	0,78					2,6						0,81



## ФІНАНСУВАННЯ

Показник	Система МОЗ		Відомства									Приватні заклади	Усього	
	ОУОЗ	МОЗ	МВС	Міноборони	МОН	Мінпраці	Мінтрансв'язку	Держприкордон-служба	ДУС	Інші міністерства та відомства	Департамент виконання покарань			
Державний бюджет, тис. грн	42884,73													42884,73
Загальний фонд	42884,73													42884,73
Спеціальний фонд														
Місцевий бюджет, тис. грн	544444,8													544444,8
Загальний фонд	511195,5													511195,5
Спеціальний фонд	33249,4													33249,4
Видатки на охорону здоров'я з розрахунку на одного прикріпленого жителя, грн	568,0													568,0

## РОЗВИТОК МЕДИЧНОЇ ПРАКТИКИ НА ПІДПРИЄМНИЦЬКИХ ЗАСАДАХ

Заклади	Кількість
Заклади недержавної форми власності, кількість	76
у т.ч. за спеціальністю:	
стоматологія	50
акушерство і гінекологія	3
загальна практика/сімейна медицина	
офтальмологія	2
інші	21
Фізичні особи (лікарі)	83
у т.ч. за спеціальністю:	
стоматологія	59
акушерство і гінекологія	3
загальна практика/сімейна медицина	
офтальмологія	4
інші	17

## ПРОБЛЕМИ В ОРГАНІЗАЦІЇ МЕДИЧНОЇ ДОПОМОГИ НАСЕЛЕННЮ В РЕГІОНІ

1. Першочергове укомплектування медичними кадрами закладів охорони здоров'я, які надають медичну допомогу сільському населенню, зокрема сільських дільничних лікарень, амбулаторій сімейної медицини, ФАПів.
2. Спільно з місцевими органами виконавчої та представницької влади вирішувати питання забезпечення житлом медичних працівників, надання їм комунальних послуг відповідно до чинного законодавства України, та сприяти забезпеченню житлом молодих спеціалістів, що прибувають на працевлаштування у сільську місцевість.
3. Дооснащення сільських лікарських амбулаторій та ФАПів необхідним обладнанням та інструментарієм згідно з табелем оснащення.
4. Забезпечення установ охорони здоров'я області сучасним санітарним автотранспортом, відповідно обладнаним медичною апаратурою, особливо у сільській місцевості.
5. Покращення матеріально-технічної бази закладів охорони здоров'я, що надають медичну допомогу дітям і матерям.
6. Розширення надання високоспеціалізованої медичної допомоги населенню області, зокрема кардіохірургічної, ортопедичної, а також населенню, яке постраждало від наслідків Чорнобильської катастрофи.
7. Подальше реформування мережі дільничних лікарень, які найчастіше надають не тільки медичну, але й медико-соціальну допомогу.
8. Реорганізація дільничних лікарень в амбулаторії загальної практики/сімейної медицини, що дозволить зекономити 1,5 млн грн.
9. Оптимізація роботи ФАПів: в області нараховується 800 ФАПів, з них 31 обслуговує населені пункти з населенням менше 100 жителів і 6 – менше 60 жителів.

## ЗАХОДИ ЩОДО ОПТИМІЗАЦІЇ МЕДИЧНОЇ ДОПОМОГИ НАСЕЛЕННЮ РЕГІОНУ

1. Управління охорони здоров'я облдержадміністрації пропонує для оптимізації мережі закладів охорони здоров'я області, незалежно від форми власності та підпорядкування, об'єднання Ковельської вузлової лікарні з Ковельським міськрайонним територіальним медичним об'єднанням. Існуюча мережа комунальних лікувально-профілактичних закладів Ковельського району забезпечує належний обсяг медичної допомоги всім жителям незалежно від їх професії.
2. В області виникла складна ситуація із забезпеченням амбулаторно-поліклінічною допомогою жителів м. Ковеля та Ковельського району через аварійність приміщення поліклініки.
3. На сьогоднішній день аналіз роботи вузлової лікарні станції Ковель свідчить про те, що її потужності використовуються нераціонально. Наявні стаціонарні відділення (терапевтичне на 60 ліжок, хірургічне на 60 ліжок) недовантажені профільними хворими. Лікарня обслуговує 20942 чоловік, хоча кількість хворих з м. Ковеля і Ковельського району (залізничників) становить 3000 чоловік (15% від загальної кількості). Переважна більшість хворих системи вузлової служби отримують медичну допомогу в комунальних лікувальних закладах. В минулому році залізничники становили 55,7% з пролікованих стаціонарно у вузловій лікарні хворих. Пропонується розглянути питання про передачу вузлової залізничної лікарні станції Ковель в комунальну власність, при цьому залишивши структуру амбулаторно-поліклінічної допомоги. Надані приміщення будуть використані для Ковельської центральної районної поліклініки. Зазначене об'єднання дозволить зекономити понад 60,0 млн грн бюджетних коштів, необхідних для будівництва нової поліклініки, без погіршення надання медичної допомоги залізничникам. Медична допомога залізничникам області буде надаватись загальнолікарняною мережею в повному обсязі.

## *Дніпропетровська область*



**Площа:** 31,9 тис. км<sup>2</sup>

### ХАРАКТЕРИСТИКА НАСЕЛЕНИХ ПУНКТІВ

**Міста обласного підпорядкування:** Вільногірськ, Дніпропетровськ, Дніпродзержинськ, Жовті Води, Кривий Ріг, Марганець, Нікополь, Новомосковськ, Орджонікідзе, Павлоград, Першотравенськ, Синельникове, Тернівка.

**Сільські райони:** Апостолівський, Василівський, Верхньо-Дніпровський, Дніпропетровський, Криворізький, Криничанський, Магдалинівський, Межівський, Нікопольський, Новомосковський, Павлоградський, Петриківський, Петропавлівський, Юр'ївський, П'ятихатський, Синельниківський, Солонянський, Софіївський, Томаківський, Царичанський, Широківський, Покровський.

**Кількість селищ міського типу:** — 46

**Кількість сільських населених пунктів:** — 1436

### ХАРАКТЕРИСТИКА НАСЕЛЕННЯ (СТАНОМ НА 01.01.2009 р.)

Характеристика	Усього	Міські	Сільські
Чоловіки	1538700	1276900	261800
Жінки	1832300	1536100	296200
Діти віком до 18 років	567700	474000	93700
Усе населення	3371000	2813000	558000

### ВІКО-СТАТОВА ХАРАКТЕРИСТИКА

Вік (роки)	Обидві статі	Чоловіки	Жінки
0-1	37000	19100	17900
1-17	448100	230600	217500
18-59	2102800	1002100	1100700
60-79	324200	122600	201600
80 і старші	376200	121600	254600

### ОСОБЛИВІ КОНТИНГЕНТИ ДЛЯ ОБСЛУГОВУВАННЯ

Контингент	Абсолютна кількість	%
Інваліди війни	22209	0,7
Учасники бойових дій	37349	1,1
Учасники війни	284223	8,4
Особи, прирівняні за пільгами	28054	5,4
Інваліди з дитинства	11594	0,8
Інваліди внаслідок загального захворювання	125600	3,7
Інваліди внаслідок трудового каліцтва та професійного захворювання	14130	0,4
Діти-інваліди	1258	0,04
Усього	524417	20,54

### ОСОБИ, ЯКІ ПОСТРАЖДАЛИ ВНАСЛІДОК АВАРІЇ НА ЧАЕС

**Загальна кількість населення:** — 21958

Категорія	Кількість
Перша група первинного обліку	14392
Друга група первинного обліку	1242
Третя група первинного обліку	1911
Четверта група первинного обліку	4413

### ДАНІ ПРО НАСЕЛЕННЯ, ЯКЕ ПРИКРІПЛЕНО ДЛЯ ОБСЛУГОВУВАННЯ ДО МЕДИЧНИХ ЗАКЛАДІВ ВІДОМЧОЇ ОХОРОНИ ЗДОРОВ'Я

Відомство	Кількість прикріпленого населення
-	-











1	2	3	4	5	6	7	8	9	10	11	12	13
- для дітей	195											195
Ендокринологічні	80					20						100
- для дорослих												
- для дітей	285					29						314
Гастроентерологічні	70											70
- для дорослих	255					40			220			515
- для дітей	110											110
Гематологічні												
- для дорослих	120					6						126
- для дітей	30											30
Нефрологічні												
- для дорослих	160											160
- для дітей	100											100
Імунологічні												
- для дорослих												
- для дітей												
Інфекційні												
- для дорослих	1020		10									1030
- для дітей	799											799
Хірургічні												
- для дорослих	2470		80			110				110	34	2804
- для дітей	200											200
Нейрохірургічні												
- для дорослих	225											225
- для дітей	30											30
Кардіохірургічні												
- для дорослих	30											30
- для дітей	5											5
Судинної хірургії	130					10						140
Торакальної хірургії												
- для дорослих	80											80
- для дітей	10											10
Опікові												
- для дорослих	95											95
- для дітей	20											20
Ортопедичні												
- для дорослих	105											105
- для дітей	20											20
Травматологічні												
- для дорослих	1579					40						1619
- для дітей	80											80
Стоматологічні												
- для дорослих	159											159
1	2	3	4	5	6	7	8	9	10	11	12	13

- для дітей													
Гнійні хірургічні													
- для дорослих	340					30							370
- для дітей	20												20
Урологічні													
- для дорослих	574					40							614
- для дітей	50												50
Проктологічні	85												85
Онкологічні													
- для дорослих	745					20							765
- для дітей	10												10
Для вагітних та роділь (крім патології вагітності)	1040					35							1075
Патології вагітних	658												658
Гінекологічні (крім ліжок для проведення абортів)													
- для дорослих	1781					80							1861
- для дітей	55												55
Для проведення абортів	5												5
Туберкульозні для дорослих	1785									800			2585
у тому числі:													
- для хворих на кістково-суглобовий туберкульоз	35												35
- для примусового лікування хворих на алкоголізм													
Туберкульозні для дітей	100												100
у тому числі для хворих на кістково суглобовий туберкульоз													
Неврологічні													
- для дорослих	2301	30				90				90			2511
- для дітей	170					20							190
Психіатричні (психоневрологічні)													
- для дорослих	4098												4098
- для дітей	75												75
Психосоматичні	10												10
Наркологічні	607												607
в тому числі:													
1	2	3	4	5	6	7	8	9	10	11	12	13	

- для примусового лікування хворих з тяжкими супровідними захворюваннями											
Офтальмологічні											
- для дорослих	545				30						575
- для дітей	120				20						140
Отоларингологічні											
- для дорослих	656				30						686
- для дітей	90										90
Шкірно-венерологічні											
- для дорослих	325										325
- для дітей	85										85
Педіатричні (соматичні)	1208				40						1248
у тому числі:											
- для недоношених та хворих новонароджених	100										100
- для грудних дітей	10										10
Радіологічні та рентгенологічні	202										202
Відновного лікування											
- для дорослих	35										35
- для дітей											
Інші											
- для дорослих	275				10						285
- для дітей	100										100
Усього	33608	210	200		935				1310	220	36483
Усього	8368	60	100		120						8648

**ДЕРЖАВНІ ЗАКЛАДИ ТА УСТАНОВИ ДЕРЖАВНОЇ ФОРМИ ВЛАСНОСТІ  
ПІДПОРЯДКУВАННЯ МІНІСТЕРСТВА ОХОРОНИ ЗДОРОВ'Я УКРАЇНИ**

Заклади	Кількість
Лікарні	7
Амбулаторно-поліклінічні заклади	1
Санаторно-курортні заклади	
з них для дітей	
Санітарно-епідеміологічні заклади	61
Центри здоров'я	
Науково-дослідні установи	2
Вищі медичні (фармацевтичні) навчальні заклади III-IV рівня акредитації	1
Заклади післядипломної освіти III-IV рівнів акредитації	
Вищі медичні (фармацевтичні) навчальні заклади I-II рівнів акредитації	5
Заклади післядипломної освіти I-II рівнів акредитації	2
Диспансери	



1	2	3	4	5	6	7	8	9	10	11	12	13
психіатричні та наркологічні лікарні	17742											17742
стаціонари диспансерів	31472											31472
центри медико-соціальної реабілітації												
Рівень госпіталізації (на 100 жителів)												
Усього	24,5											25,8
Дорослого населення	25,0											26,4
Дитячого населення	22,0											22,4
Середня тривалість перебування хворого на ліжку, днів	13,7	14,8	12,0			11,9			19,3	50,9	2,6	13,8
у т.ч. за типами лікарень:												
обласних	11,9											11,9
дитячих обласних	9,5											9,5
міських	12,0											12,0
дитячих міських	11,2											11,2
спеціалізованих лікарень	14,9											14,9
лікарень швидкої медичної допомоги	11,6											11,6
госпіталів для інвалідів ВВВ	17,2											17,2
пологових будинків перинатальних центрів	8,7											8,7
психіатричних та наркологічних лікарень	68,8											68,8
диспансерів зі стаціонарами	29,9											29,9
центрів медико-соціальної реабілітації												
Середня кількість днів зайнятості ліжка	335,8	339,3	268,5			345,5			305,3	285,9	128,7	335,0
у т.ч. за типами лікарень:												
обласних	360,3											360,3
дитячих обласних	345,5											345,5
міських	338,1											338,1
дитячих міських	316,9											316,9
спеціалізованих лікарень	305,1											305,1
лікарень швидкої медичної допомоги	358,2											358,2
госпіталів для інвалідів ВВВ	353,8											353,8
пологових будинків	305,7											305,7
перинатальних центрів	427,3											427,3
1	2	3	4	5	6	7	8	9	10	11	12	13

психіатричних та наркологічних лікарень	364,1										364,1
диспансерів зі стаціонарами	341,1										341,1
центрів медико-соціальної реабілітації											
Лікарняна летальність (у % від кількості вибулих)	1,23	0,06			0,29			0,20	0,52	0,04	1,19
у т.ч. дітей до першого року життя	1,60										1,60
у т.ч. за типами лікарень:											
обласних	1,76										1,76
дитячих обласних	0,28										0,28
міських	1,13										1,13
дитячих міських	0,44										0,44
спеціалізованих лікарень	0,47										0,47
лікарень швидкої медичної допомоги	5,06										5,06
госпіталів для інвалідів ВВВ	0,23										0,23
пологових будинків	0,01										0,01
перинатальних центрів											
психіатричних та наркологічних лікарень	2,23										2,23
диспансерів зі стаціонарами	2,95										2,95
центрів медико-соціальної реабілітації											
Загальна кількість оперативних втручань (в стаціонарах)	200365				6824			929	1204	1994	211316
Післяопераційна летальність (% від кількості прооперованих) / з них дітей	0,66/0,2				0,28/-			0,4/-	0,33/-		0,58 /0,17
Кількість кесарських розтинів на 100 пологів	140,3										140,3
Кількість хворих, яким надано термінову хірургічну допомогу / з них дітей	12635 /2090				267					85	12987 /2090
Післяопераційна летальність у разі ургентної хірургічної допомоги ( % від кількості прооперованих)	1,4				0,75						1,39

## ФІНАНСУВАННЯ

Показник	Система МОЗ		Відомства								Приватні заклади	Усього	
	ОУОЗ	МОЗ	МВС	Міноборони	МОН	Мінпраці	Мінтрансв'язку	Держприкордон-служба	ДУС	Інші міністерства та відомства			Департамент ви-конання покарань
Державний бюджет, тис. грн													
Загальний фонд	162,6												162,6
Спеціальний фонд													
Місцевий бюджет, тис. грн	1985,3												1985,3
Загальний фонд	1894,4												1894,4
Спеціальний фонд	90,9												90,9
Видатки на охорону здоров'я з розрахунку на одного прикріпленого жителя, грн													

## РОЗВИТОК МЕДИЧНОЇ ПРАКТИКИ НА ПІДПРИЄМНИЦЬКИХ ЗАСАДАХ

Заклади	Кількість
Заклади недержавної форми власності, кількість	546
у т.ч. за спеціальністю:	
стоматологія	483
акушерство і гінекологія	28
загальна практика/сімейна медицина	1
офтальмологія	38
інші	190
Фізичні особи (лікарі)	908
у т.ч. за спеціальністю:	
стоматологія	501
акушерство і гінекологія	30
загальна практика/сімейна медицина	1
офтальмологія	43
інші	333

### **ПРОБЛЕМИ В ОРГАНІЗАЦІЇ МЕДИЧНОЇ ДОПОМОГИ НАСЕЛЕННЮ В РЕГІОНІ**

1. Обмеження фінансування заходів державних програм в галузі охорони здоров'я.
2. Негативна тенденція в кадровому забезпеченні закладів охорони здоров'я (збільшення відсотка працівників пенсійного віку, низька забезпеченість медичними працівниками закладів охорони здоров'я в сільській місцевості).
3. Ріст захворюваності населення на ВІЛ/СНІД та інші соціально небезпечні хвороби.

### **ЗАХОДИ ЩОДО ОПТИМІЗАЦІЇ МЕДИЧНОЇ ДОПОМОГИ НАСЕЛЕННЮ РЕГІОНУ**

1. За рахунок коштів обласного бюджету заплановано виконання 5 регіональних програм на загальну суму 70984,5 тис. грн, з початку року профінансовано витрат в обсязі 21584,5 тис. грн, або 100% плану першого півріччя.
2. Виконуються ремонтно-будівельні роботи в дитячому відділенні обласної офтальмологічної лікарні.
3. Розпочато роботу з реконструкції локальних очисних споруд ДОККЛПО «Фтизіатрія», проведено демонтаж існуючого обладнання та закупівлю нового обладнання.
4. Продовжується реконструкція фізіотерапевтичного корпусу дитячого психоневрологічного санаторію №4, а 1 червня відкрито відділення інтенсивної терапії новонароджених на базі обласної дитячої клінічної лікарні (6 ліжок).
5. Готується Міжнародний проект підготовки закладів охорони здоров'я на отримання статусу «Клініка, дружня до молоді».



### Донецька область



**Площа:** 26,5 тис. км<sup>2</sup>

### ХАРАКТЕРИСТИКА НАСЕЛЕНИХ ПУНКТІВ

**Міста обласного підпорядкування:** Авдіївка, Артемівськ, Вугледар, Горлівка, Дебальцеве, Дзержинськ, Димитров, Добропілля, Докучаєвськ, Донецьк, Дружківка, Єнакієве, Жданівка, Кіровське, Костянтинівка, Краматорськ, Красний Лиман, Красноармійськ, Макіївка, Маріуполь, Новогродівка, Селидове, Слов'янськ, Сніжне, Торез, Харцизьк, Шахтарськ, Ясинувата.

**Сільські райони:** Амвросіївський, Артемівський, Великоновосілківський, Волноваський, Володарський, Добропільський, Костянтинівський, Красноармійський, Мар'їнський, Новоазовський, Олександрівський, Першотравневий, Слов'янський, Старобешівський, Тельманівський, Шахтарський, Ясинуватський.

**Кількість селищ міського типу:** — 131

**Кількість сільських населених пунктів:** — 1119

### ХАРАКТЕРИСТИКА НАСЕЛЕННЯ (СТАНОМ НА 01.01.2009 р.)

Характеристика	Усього	Міські	Сільські
Чоловіки	1683432	1519280	164152
Жінки	2118471	1924918	193553
Діти віком до 18 років	685689	612001	73688
Усе населення	4487592	4056199	431393

### ВІКО-СТАТОВА ХАРАКТЕРИСТИКА

Вік (роки)	Обидві статі	Чоловіки	Жінки
0-1	43930	22593	21337
1-17	641759	330164	311595
18-59	2812100	1338829	1473271
60-79	838324	304120	534204
80 і старші	151479	40483	110996

### ОСОБЛИВІ КОНТИНГЕНТИ ДЛЯ ОБСЛУГОВУВАННЯ

Контингент	Абсолютна кількість	%
Інваліди війни	14307	0,3
Учасники бойових дій	18994	0,5
Учасники війни	168500	4,1
Особи, прирівняні за пільгами	16557	0,4
Інваліди з дитинства		
Інваліди внаслідок загального захворювання		
Інваліди внаслідок трудового каліцтва та професійного захворювання		
Діти-інваліди	14700	0,35
Усього		

### ОСОБИ, ЯКІ ПОСТРАЖДАЛИ ВНАСЛІДОК АВАРІЇ НА ЧАЕС

**Загальна кількість населення:** — 21263

Категорія	Кількість
Перша група первинного обліку	14859
Друга група первинного обліку	1077
Третя група первинного обліку	1178
Четверта група первинного обліку	4149

### ДАНИ ПРО НАСЕЛЕННЯ, ЯКЕ ПРИКРІПЛЕНО ДЛЯ ОБСЛУГОВУВАННЯ ДО МЕДИЧНИХ ЗАКЛАДІВ ВІДОМЧОЇ ОХОРОНИ ЗДОРОВ'Я

Відомство	Кількість прикріпленого населення
Міністерство внутрішніх справ України	58083
Міністерство транспорту та зв'язку України	163045

## МЕРЕЖА ЛІКУВАЛЬНО-ПРОФІЛАКТИЧНИХ ЗАКЛАДІВ

Показник	Система МОЗ	Відомства									Приватні заклади	Усього
		МВС	Міноборони	МОН	Мінпраці	Мінтрансв'язку	Держприкордон служба	ДУС	Інші міністерства та відомства	Департамент виконання покарань		
1	2	3	4	5	6	7	8	9	10	11	12	13
Лікарняні заклади, усього	506	5				10			1			522
Кількість закладів, що надають стаціонарну допомогу	181	4				8			1			194
Обласних лікарень	1											1
Обласних дитячих лікарень	1											1
Міських лікарень	101	4										105
Міських дитячих лікарень	14											14
Спеціалізованих лікарень	7											7
Лікарень швидкої медичної допомоги	1											1
Госпіталів для інвалідів BBB	2											2
Пологових будинків перинатальних	4											4
Психіатричних та наркологічних лікарень	13											13
Диспансерів зі стаціонарами	35											35
Центрів медико-соціальної реабілітації	2											2
Санітарно-епідеміологічні заклади	60	1										61
Центри здоров'я	10											10
Науково-дослідні установи	3											3
Вищі медичні (фармацевтичні) навчальні заклади III–IV рівнів акредитації	1											1
Заклади післядипломної освіти III–IV рівнів акредитації												
Вищі медичні (фармацевтичні) навчальні заклади I–II рівнів акредитації	7											7
Заклади післядипломної освіти I–II рівнів акредитації	1											1
Інших												
Кількість ліжок, усього	37215	320				1240			568			39343



1	2	3	4	5	6	7	8	9	10	11	12	13
дільниці, відділення та амбулаторії ЗП/СМ у складі районних лікарень												
дільниці, відділення та амбулаторії ЗП/СМ у складі центральних районних лікарень	4											4
дільниці, відділення та амбулаторії ЗП/СМ у складі самостійних поліклінік	19											19
відокремлені амбулаторії ЗП/СМ у складі самостійних поліклінік	12											12
дільниці, відділення та амбулаторії ЗП/СМ на базі поліклінік у складі лікарень	65											65
відокремлені амбулаторії ЗП/СМ у складі лікарень	3											3
інші заклади (приватні тощо)												
Заклади, які мають денні стаціонари												
усього закладів з денними стаціонарами / з них для дітей	300/158					9/-			1/-			310/158
кількість ліжок денного лікування / з них для дітей	8214/650					405/-			20/-			8639/650
Заклади, які мають стаціонари вдома	292											292

### КАДРОВЕ ЗАБЕЗПЕЧЕННЯ

Показник	Система МОЗ	Відомства									Приватні заклади	Усього
		МВС	Міноборони	МОН	Мінпраці	Мінтрансв'язку	Держприкордон-служба	ДУС	Інші міністерства та відомства	Департамент ви-конання пока-рань		
1	2	3	4	5	6	7	8	9	10	11	12	13
Кількість лікарів у лікувально-профілактичних закладах												
- абсолютні числа, осіб	18387	111				457			309			19264
- на 10 тис. населення	40,6	19,1				28,0						42,6
Кількість штатних посад лікарів	23071,25	120,5				565,75			375,75			24133,25
Кількість лікарів (фізичних осіб)	18387	111				457			309			19264

1	2	3	4	5	6	7	8	9	10	11	12	13
у т.ч. керівників закладів та їх заступників	1101	7				30			7			1145
Кількість штатних посад середнього медичного персоналу	45239,75	183,0				1171,5			555,0			47149,25
Кількість фізичних осіб середнього медичного персоналу	39964	196				1106			476			41742
Кількість лікарів загальної практики/ сімейної медицини, осіб	338											338
Забезпеченість лікарями загальної практики/ сімейної медицини на 10 тис. населення	0,74											0,74

**ПРОФІЛІ СТАЦІОНАРНИХ ЛІЖОК**

Показник	Система МОЗ	Відомства									Приватні заклади	Усього
		МВС	Міноборони	МОН	Мінпраці	Мінтрансв'язку	Держприкордон-служба	ДУС	Інші міністерства та відомства	Департамент ви-конання пока-рань		
1	2	3	4	5	6	7	8	9	10	11	12	13
Загальні												
Терапевтичні	4783	260				275						5318
Кардіологічні	1655					45			80			1780
Кардіоревматологічні для дітей	75											75
Ревматологічні												
- для дорослих	150					30						180
- для дітей												
Алергологічні												
- для дорослих	25											25
- для дітей	5											5
Пульмонологічні												
- для дорослих	435					30						465
- для дітей	85											85
Ендокринологічні												
- для дорослих	312					25						337







1	2	3	4	5	6	7	8	9	10	11	12	13
Офтальмологічні												
- для дорослих	737					30			40			807
- для дітей	138											138
Отоларингологічні												
- для дорослих	803					30			60			893
- для дітей	122											122
Шкірно-венерологічні												
- для дорослих	477											477
- для дітей	63											63
Педіатричні (соматичні)	1399											1399
у тому числі:												
- для недоношених та хворих новонароджених	335											335
- для грудних дітей	123											123
Радіологічні та рентгенологічні	340					5						345
Відновного лікування												
- для дорослих	505											505
- для дітей	50											50
Інші												
- для дорослих	52											52
- для дітей												
Усього	37215	320				1240			568			39343

### ДЕРЖАВНІ ЗАКЛАДИ ТА УСТАНОВИ ДЕРЖАВНОЇ ФОРМИ ВЛАСНОСТІ ПІДПОРЯДКУВАННЯ МІНІСТЕРСТВА ОХОРОНИ ЗДОРОВ'Я УКРАЇНИ

Заклади	Кількість
Лікарні	178
Амбулаторно-поліклінічні заклади	174
Санаторно-курортні заклади	9
з них для дітей	7
Санітарно-епідеміологічні заклади	61
Центри здоров'я	10
Науково-дослідні установи	2
Вищі медичні (фармацевтичні) навчальні заклади III-IV рівня акредитації	1
Заклади післядипломної освіти III-IV рівнів акредитації	
Вищі медичні (фармацевтичні) навчальні заклади I-II рівнів акредитації	7
Заклади післядипломної освіти I-II рівнів акредитації	1
Диспансери	49

### ПРИВАТНІ ЗАКЛАДИ ТА УСТАНОВИ

Заклади	Кількість
1	2
Медичні центри	18
Лікарняні заклади	15
Амбулаторно-поліклінічні заклади	11





1	2	3	4	5	6	7	8	9	10	11	12	13
диспансерів зі стаціонарами	339,5											339,5
центрів медико-соціальної реабілітації	250,0											250,0
Лікарняна летальність	1,60											1,60
(у % від кількості вибулих)	1,4	0,06				0,6			1,5			0,9
у т.ч. дітей до першого року життя	1,4											1,4
у т.ч. за типами лікарень:												
обласних	1,5											1,5
дитячих обласних	0,6											0,6
міських	1,5	0,06										1,56
дитячих міських	0,01											0,01
спеціалізованих лікарень	2,8											2,8
лікарень швидкої медичної допомоги	3,0											3,0
госпіталів для інвалідів ВВВ	0,13											0,13
пологових будинків												
перинатальних центрів												
психіатричних та наркологічних лікарень	0,8											0,8
диспансерів зі стаціонарами	1,9											1,9
центрів медико-соціальної реабілітації	0,2											0,2
Загальна кількість оперативних втручань	0,66/0,2					0,28/-			0,4/-	0,33/-		0,58 /0,17
(в стаціонарах)	247475					8230			11661			267366
Післяопераційна летальність (% від кількості прооперованих) / з них дітей	0,8/0,19					0,4			1,0			0,7
Кількість кесарських розтинів на 100 пологів	16,7											16,7
Кількість хворих, яким надано термінову хірургічну допомогу / з них дітей	28895 /3064								1369 /226			30264
Післяопераційна летальність у разі ургентної хірургічної допомоги (% від кількості прооперованих)	1,5					1,8			1,3			1,5

**ФІНАНСУВАННЯ**

Показник	Система МОЗ		Відомства									Приватні заклади	Усього
	ОУОЗ	МОЗ	МВС	Міноборони	МОН	Мінпраці	Мінтрансв'язку	Держприкордон-служба	ДУС	Інші міністерства та відомства	Департамент ви-конання покарань		
Державний бюджет, тис. грн													
Загальний фонд													
Спеціальний фонд													
Місцевий бюджет, тис. грн	2662621,8												2662621,8
Загальний фонд	2568800,1												2568800,1
Спеціальний фонд	93821,7												93821,7
Видатки на охорону здоров'я з розрахунку на одного прикріпленого жителя, грн	570,78												570,78

**РОЗВИТОК МЕДИЧНОЇ ПРАКТИКИ НА ПІДПРИЄМНИЦЬКИХ ЗАСАДАХ**

Заклади	Кількість
Заклади недержавної форми власності, кількість	764
у т.ч. за спеціальністю:	
стоматологія	413
акушерство і гінекологія	26
загальна практика/сімейна медицина	1
офтальмологія	21
інші	303
Фізичні особи (лікарі)	901
у т.ч. за спеціальністю:	
стоматологія	476
акушерство і гінекологія	32
загальна практика/сімейна медицина	2
офтальмологія	25
інші	366

**ПРОБЛЕМИ В ОРГАНІЗАЦІЇ МЕДИЧНОЇ ДОПОМОГИ НАСЕЛЕННЮ В РЕГІОНІ**

1. Недостатнє фінансування. Бюджет охорони здоров'я складає 50% від потреби.
2. Низька укомплектованість кадрами, особливо в сільській місцевості (І півріччя 2009 р. 76,6% лікарями всього, в сільській місцевості 58,8%). Не укомплектовані 14 лікарських амбулаторій лікарями і 44 ФАПів та ФП молодшими медичними спеціалістами.
3. Незадовільна матеріально-технічна база. Капітальних і поточних ремонтів потребують біля 80%

лікувально-профілактичних закладів. Потребує заміни та поповнення понад 70% діагностичної та лікувальної апаратури, 75% санітарного автотранспорту.

4. Висока захворюваність туберкульозом, ВІЛ/СНІДом та серцево-судинними хворобами.

### **ЗАХОДИ ЩОДО ОПТИМІЗАЦІЇ МЕДИЧНОЇ ДОПОМОГИ НАСЕЛЕННЮ РЕГІОНУ**

1. Підвищення якості надання медичних послуг за рахунок оптимізації мережі установ, запровадження ефективної системи лікування хворих.
2. Зниження рівня смертності, в першу чергу – малякової та материнської.
3. Забезпечення ефективної профілактичної роботи, впровадження системи масової санітарно-гігієнічної освіти.
4. Пріоритетність первинної медико-санітарної допомоги та подальший розвиток комплексного медико-санітарного обслуговування населення, в тому числі охорони репродуктивного та статевого здоров'я. Розвиток системи сімейної медицини.
5. Забезпечення медичних закладів, особливо в сільській місцевості, сучасним обладнанням. Впровадження новітніх методик діагностики і лікування. Сприяння доступності до медичних послуг сільського населення. Розвиток телемедичних технологій, мережі центрів дистанційного консультування.
6. Створення в головних родопомічних закладах відділень акушерської реанімації та спеціалізованої виїзної служби для надання невідкладної акушерської допомоги.
7. Зниження показників захворюваності та інвалідності від серцево-судинних та судинно-мозкових захворювань.
8. Покращення своєчасної діагностики онкологічних захворювань, підвищення якості та тривалості життя онкохворих.
9. Поліпшення діагностики та лікування хворих на туберкульоз та СНІД.
10. Припинення зростання захворюваності на туберкульоз та його деструктивних форм. Створення спеціалізованих відділень для лікування хворих мультирезистентний туберкульоз.
11. Популяризація здорового способу життя, підвищення свідомості населення щодо збереження свого здоров'я.
12. Поліпшення фінансування закладів медицини.

## Житомирська область



**Площа:** 29,9 тис. км<sup>2</sup>

### ХАРАКТЕРИСТИКА НАСЕЛЕНИХ ПУНКТІВ

**Міста обласного підпорядкування:** Житомир, Бердичів, Коростень, Новоград-Волинський, Малин.

**Сільські райони:** Андрушівський, Баранівський, Бердичівський, Брусилівський, Володарсько-Волинський, Ємільчинський, Житомирський, Коростенський, Коростишівський, Лугинський, Любарський, Малинський, Народицький, Новоград-Волинський, Овруцький, Олевський, Попільнянський, Радомишльський, Романівський, Ружинський, Червоноармійський, Черняхівський, Чуднівський.

**Кількість селищ міського типу:** — 43

**Кількість сільських населених пунктів:** — 1624

### ХАРАКТЕРИСТИКА НАСЕЛЕННЯ (СТАНОМ НА 01.01.2009 р.)

Характеристика	Усього	Міські	Сільські
Чоловіки	598187	343588	25451
Жінки	696707	398482	297473
Діти віком до 18 років	261847	142960	113808
Усе населення	1294994	742070	552924

### ВІКО-СТАТОВА ХАРАКТЕРИСТИКА

Вік (роки)	Обидві статі	Чоловіки	Жінки
0-1	14505	7505	7000
1-17	242263	124172	118091
18-59	761286	37200	398286
60-79	1211315	47578	73737
80 і старші	48142	11386	36756

### ОСОБЛИВІ КОНТИНГЕНТИ ДЛЯ ОБСЛУГОВУВАННЯ

Контингент	Абсолютна кількість	%
Інваліди війни	6812	
Учасники бойових дій	7575	
Учасники війни	69111	
Особи, прирівняні за пільгами	9387	
Інваліди з дитинства	558	
Інваліди внаслідок загального захворювання	4803	
Інваліди внаслідок трудового каліцтва та професійного захворювання	61	
Діти-інваліди	1297	
Усього	99604	

### ОСОБИ, ЯКІ ПОСТРАЖДАЛИ ВНАСЛІДОК АВАРІЇ НА ЧАЕС

**Загальна кількість населення:** — 352141

Категорія	Кількість
Перша група первинного обліку	9409
Друга група первинного обліку	993
Третя група первинного обліку	251809
Четверта група первинного обліку	89930

### ДАНИ ПРО НАСЕЛЕННЯ, ЯКЕ ПРИКРІПЛЕНО ДЛЯ ОБСЛУГОВУВАННЯ ДО МЕДИЧНИХ ЗАКЛАДІВ ВІДОМЧОЇ ОХОРОНИ ЗДОРОВ'Я

Відомство	Кількість прикріпленого населення
-	-















- для примусового лікування хворих з тяжкими супровідними захворюваннями											
Офтальмологічні											
- для дорослих	165										
- для дітей	30										
Отоларингологічні											
- для дорослих	167										
- для дітей	55										
Шкірно-венерологічні											
- для дорослих	75										
- для дітей	5										
Педіатричні (соматичні)	577										
у тому числі:											
- для недоношених та хворих новонароджених	70										
- для грудних дітей											
Радіологічні та рентгенологічні	60										
Відновного лікування											
- для дорослих	60										
- для дітей	10										
Інші											
- для дорослих	21										
- для дітей	1										
Усього	9765	140	200			160			140		10405

**ДЕРЖАВНІ ЗАКЛАДИ ТА УСТАНОВИ ДЕРЖАВНОЇ ФОРМИ ВЛАСНОСТІ ПІДПОРЯДКУВАННЯ МІНІСТЕРСТВА ОХОРОНИ ЗДОРОВ'Я УКРАЇНИ**

Заклади	Кількість
Лікарні	70
Амбулаторно-поліклінічні заклади	288
Санаторно-курортні заклади	4
з них для дітей	2
Санітарно-епідеміологічні заклади	26
Центри здоров'я	
Науково-дослідні установи	
Вищі медичні (фармацевтичні) навчальні заклади III-IV рівня акредитації	1
Заклади післядипломної освіти III-IV рівнів акредитації	
Вищі медичні (фармацевтичні) навчальні заклади I-II рівнів акредитації	
Заклади післядипломної освіти I-II рівнів акредитації	
Диспансери	4









1	2	3	4	5	6	7	8	9	10	11	12	13
Кількість кесарських розтинів на 100 пологів	11,45											11,45
Кількість хворих, яким надано термінову хірургічну допомогу / з них дітей	4,48											4,48
Післяопераційна летальність у разі ургентної хірургічної допомоги (% від кількості прооперованих)	1,5											1,5

### ФІНАНСУВАННЯ

Показник	Система МОЗ		Відомства										Усього
	ОУОЗ	МОЗ	МВС	Міноборони	МОН	Мінпраці	Мінтрансв'язку	Держприкордон-служба	ДУС	Інші міністерства та відомства	Департамент ви-конання покарань	Приватні заклади	
Державний бюджет, тис. грн		719033,2											
Загальний фонд		682063,6											
Спеціальний фонд		36969,6											
Місцевий бюджет, тис. грн													
Загальний фонд													
Спеціальний фонд													
Видатки на охорону здоров'я з розрахунку на одного прикріпленого жителя, грн		581,0											

### РОЗВИТОК МЕДИЧНОЇ ПРАКТИКИ НА ПІДПРИЄМНИЦЬКИХ ЗАСАДАХ

Заклади	Кількість
1	2
Заклади недержавної форми власності, кількість	206
у т.ч. за спеціальністю:	
стоматологія	142
акушерство і гінекологія	11
загальна практика/сімейна медицина	1
офтальмологія	14
інші	38
Фізичні особи (лікарі)	265
у т.ч. за спеціальністю:	
стоматологія	126
1	2

акушерство і гінекологія	10
загальна практика/сімейна медицина	2
офтальмологія	6
інші	123

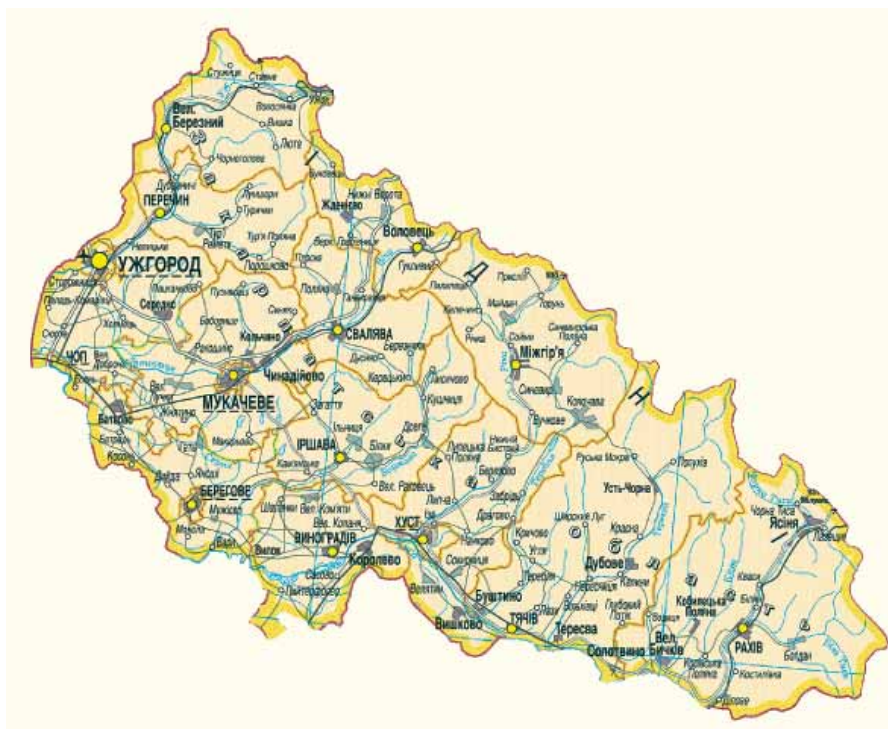
### **ПРОБЛЕМИ В ОРГАНІЗАЦІЇ МЕДИЧНОЇ ДОПОМОГИ НАСЕЛЕННЮ В РЕГІОНІ**

1. Відсутня можливість проведення комп'ютерної томографії хворим з ургентною патологією в нічний час та вихідні дні, що значно утруднює надання термінової допомоги.
2. Проблемою лишається велика кількість викликів нейрохірургів до хворих з важкою черепно-мозковою травмою.
3. Низький рівень диспансеризації в Радомишльському, Олевському, Коростишівському та Володарськ-Волинському районах.
4. В 31 СЛА за відсутності лікарів працюють зовнішні сумісники, які відвідують амбулаторії двічі-тричі на тиждень, обмежуються прийомом хворих і, природно, не мають змоги здійснювати профілактичну роботу. В Олевському районі у 8 СЛА лікарську посаду займають лікарі-інтерни, які, виконуючі свої навчальні плани в клінічних базах, не можуть надавати належну щоденну медичну допомогу населенню відповідних сіл.
5. Погіршилась забезпеченість сільських медичних закладів кадрами лікарів та середніх медичних працівників.
6. Стаціонарозамінні форми лікування зарекомендували себе в області як економічно не вигідні.

### **ЗАХОДИ ЩОДО ОПТИМІЗАЦІЇ МЕДИЧНОЇ ДОПОМОГИ НАСЕЛЕННЮ РЕГІОНУ**

1. Створення обласного онкологічного центру на базі військового госпіталю у м. Житомирі.
2. Створення обласного центру вертебрології та реабілітації на базі медичної служби МВС у Житомирській області.
3. Створення реабілітаційних центрів: для дітей з хворобами органів дихання, нервової системи, для дорослих з післяінсультними та післяінфарктними станами на базі військового госпіталю у м. Новоград-Волинський.
4. Лікарські АПЗ вузлової станції м. Житомир використати для створення амбулаторій сімейної медицини.

## Закарпатська область



**Площа:** 12,8 тис. км<sup>2</sup>

### ХАРАКТЕРИСТИКА НАСЕЛЕНИХ ПУНКТІВ

**Міста обласного підпорядкування:** Берегове, Мукачеве, Ужгород, Хуст, Чоп.

**Сільські райони:** Берегівський, Великоберезнянський, Виноградівський, Воловецький, Іршавський, Міжгірський, Мукачівський, Перечинський, Рахівський, Свалявський, Тячівський, Ужгородський, Хустський.

**Кількість селищ міського типу:** — 19

**Кількість сільських населених пунктів:** — 579

### ХАРАКТЕРИСТИКА НАСЕЛЕННЯ (СТАНОМ НА 01.01.2009 р.)

Характеристика	Усього	Міські	Сільські
Чоловіки	596448	219179	377269
Жінки	646152	242216	403936
Діти віком до 18 років	311244	107436	203808
Усе населення	1242600	461395	781205

### ВІКО-СТАТОВА ХАРАКТЕРИСТИКА

Вік (роки)	Обидві статі	Чоловіки	Жінки
0-1	16664	8503	8161
1-17	274866	141063	133803
18-59	757846	374427	383419
60-79	168668	65382	103286
80 і старші	24556	7073	17483

### ОСОБЛИВІ КОНТИНГЕНТИ ДЛЯ ОБСЛУГОВУВАННЯ

Контингент	Абсолютна кількість	%
Інваліди війни	1790	2,6
Учасники бойових дій	4784	7,0
Учасники війни	3980	5,8
Особи, прирівняні за пільгами	2840	4,1
Інваліди з дитинства	10319	15,0
Інваліди внаслідок загального захворювання	37934	55,3
Інваліди внаслідок трудового каліцтва та професійного захворювання	1481	2,3
Діти-інваліди	5437	7,9
Усього	68565	100

### ОСОБИ, ЯКІ ПОСТРАЖДАЛИ ВНАСЛІДОК АВАРІЇ НА ЧАЕС

**Загальна кількість населення:** — 4271

Категорія	Кількість
Перша група первинного обліку	2208
Друга група первинного обліку	104
Третя група первинного обліку	590
Четверта група первинного обліку	1369

### ДАНИ ПРО НАСЕЛЕННЯ, ЯКЕ ПРИКРІПЛЕНО ДЛЯ ОБСЛУГОВУВАННЯ ДО МЕДИЧНИХ ЗАКЛАДІВ ВІДОМЧОЇ ОХОРОНИ ЗДОРОВ'Я

Відомство	Кількість прикріпленого населення
Міністерство транспорту і зв'язку	16617
Міністерство оборони	25820
МВС	13012















1	2	3	4	5	6	7	8	9	10	11	12	13
- для дорослих	548					20						568
- для дітей	73											73
Психіатричні (психоневрологічні)												
- для дорослих	755											755
- для дітей	30											30
Психосоматичні												
Наркологічні	140											140
в тому числі:												
- для примусового лікування хворих з тяжкими супровідними захворюваннями												
Офтальмологічні												
- для дорослих	162											162
- для дітей	35											35
Отоларингологічні												
- для дорослих	177											177
- для дітей	45											45
Шкірно-венерологічні												
- для дорослих	141											141
- для дітей	10											10
Педіатричні (соматичні)	722											722
у тому числі:												
- для недоношених та хворих новонароджених	95											95
- для грудних дітей												
Радіологічні та рентгенологічні	70											70
Відновного лікування												
- для дорослих	30											30
- для дітей												
Інші												
- для дорослих	31		4									35
- для дітей	1											1
Усього	9771	50	120			235						10176

**ДЕРЖАВНІ ЗАКЛАДИ ТА УСТАНОВИ ДЕРЖАВНОЇ ФОРМИ ВЛАСНОСТІ  
ПІДПОРЯДКУВАННЯ МІНІСТЕРСТВА ОХОРОНИ ЗДОРОВ'Я УКРАЇНИ**

Заклади	Кількість
1	2
Лікарні	2
Амбулаторно-поліклінічні заклади	











**РОЗВИТОК МЕДИЧНОЇ ПРАКТИКИ НА ПІДПРИЄМНИЦЬКИХ ЗАСАДАХ**

<b>Заклади</b>	<b>Кількість</b>
Заклади недержавної форми власності, кількість	9
у т.ч. за спеціальністю:	16
стоматологія	90
акушерство і гінекологія	316
загальна практика/сімейна медицина	
офтальмологія	201
інші	11
Фізичні особи (лікарі)	2
у т.ч. за спеціальністю:	14
стоматологія	88
акушерство і гінекологія	
загальна практика/сімейна медицина	
офтальмологія	
інші	

**ПРОБЛЕМИ В ОРГАНІЗАЦІЇ МЕДИЧНОЇ ДОПОМОГИ НАСЕЛЕННЮ В РЕГІОНІ**

1. Забезпечення населення області медичними працівниками є відносно оптимальним, проте має місце дефіцит (біля 15%) фізичних осіб лікарів на рівні первинної МСД.
2. Наявна мережа дільничних та міських лікарень є надмірною та малоефективною.
3. Наявна мережа стаціонарозамінних форм є недостатньою.
4. Мережа закладів II рівня потребує оптимізації.
5. Наявна спеціалізована медична допомога на базі III рівня наразі є оптимальною, крім надання допомоги матерям і дітям (відсутність обласного перинатального центру).
6. Наявність відомчих закладів суттєво не впливає на демографічну ситуацію регіону, рівень здоров'я населення та стан надання мешканцям області медичної допомоги. Потребує перегляду доцільність функціонування стаціонарних підрозділів закладів системи Мінтрансу.
7. Мережа підрозділів ШМД потребує подальшого розвитку.
8. Діяльність підрозділів стоматологічного профілю на всіх рівнях допомоги потребує реорганізації, оскільки станом на сьогодні більшість із них діє в умовах т.з. "ринкових" відносин.
9. В області недостатньо розвинена мережа закладів для надання паліативної, геріатричної та сестринської допомоги.
10. Реорганізація закладів первинної медико-санітарної ланки в заклади ЗПСМ у зв'язку з чим збільшуються видатки на утримання первинної ланки, що, в свою чергу призводить до зменшення таких видатків на рівні закладів II рівня.
11. Наявна нормативна база, що регламентує діяльність галузі є недосконалою.

**ЗАХОДИ ЩОДО ОПТИМІЗАЦІЇ МЕДИЧНОЇ ДОПОМОГИ НАСЕЛЕННЮ РЕГІОНУ**

1. Забезпечити подальшу реорганізацію сільських лікарських амбулаторій та ФАПів у населених пунктах з кількістю мешканців понад 1000 в АЗПСМ.
2. За умови внесення змін до Закону України "Про місцеве самоврядування в Україні" та Бюджетний Кодекс України провести оптимізацію лікарень первинної мережі шляхом реорганізації в АЗПСМ малопотужних закладів з недостатньою матеріально-технічною базою, створення районних відділень паліативної, геріатричної та сестринської допомоги на базі закладів з належним матеріально-технічним станом.
3. За умови вирішення питання створення єдиної системи організації медичної допомоги, а саме підпорядкування відомчих закладів регіональному органу виконавчої влади, створити на базі ВЛ станції Ужгород обласний перинатальний центр.
4. Довести мережу підрозділів ШМД до оптимальної доступності шляхом відкриття п'яти пунктів ШМД.

## Запорізька область



**Площа:** 27,18 тис. км<sup>2</sup>

### ХАРАКТЕРИСТИКА НАСЕЛЕНИХ ПУНКТІВ

**Міста обласного підпорядкування:** Запоріжжя, Бердянськ, Мелітополь, Токмак, Енергодар.

**Сільські райони:** Бердянський, Великобілозерський, Василівський, Веселівський, Вільнянський, Гуляйпільський, Запорізький, Куйбишевський, Кам'янка-Дніпровський, Мелітопольський, Михайлівський, Новомиколаївський, Орхівський, Пологівський, Приазовський, Приморський, Розівський, Токмацький, Чернігівський, Якимівський.

**Кількість селищ міського типу:** — 23

**Кількість сільських населених пунктів:** — 914

### ХАРАКТЕРИСТИКА НАСЕЛЕННЯ (СТАНОМ НА 01.01.2009 р.)

Характеристика	Усього	Міські	Сільські
Чоловіки	820637	630310	199327
Жінки	990866	762718	228148
Діти віком до 18 років	299500	218145	81355
Усе населення	1820503	1393028	427475

### ВІКО-СТАТОВА ХАРАКТЕРИСТИКА

Вік (роки)	Обидві статі	Чоловіки	Жінки
0-1	18715	9761	8954
1-17	280785	144689	136096
18-59	1140097	543092	597005
60-79			
80 і старші			

### ОСОБЛИВІ КОНТИНГЕНТИ ДЛЯ ОБСЛУГОВУВАННЯ

Контингент	Абсолютна кількість	%
Інваліди війни	6278	0,34
Учасники бойових дій	13197	0,72
Учасники війни	65308	3,6
Особи, прирівняні за пільгами	14254	0,78
Інваліди з дитинства	17837	6,87
Інваліди внаслідок загального захворювання	66205	3,64
Інваліди внаслідок трудового каліцтва та професійного захворювання	3695	0,2
Діти-інваліди	5994	2,0
Усього	192768	10,59

### ОСОБИ, ЯКІ ПОСТРАЖДАЛИ ВНАСЛІДОК АВАРІЇ НА ЧАЕС

**Загальна кількість населення:** — 8217

Категорія	Кількість
Перша група первинного обліку	4044
Друга група первинного обліку	1047
Третя група первинного обліку	1197
Четверта група первинного обліку	1929

### ДАНИ ПРО НАСЕЛЕННЯ, ЯКЕ ПРИКРІПЛЕНО ДЛЯ ОБСЛУГОВУВАННЯ ДО МЕДИЧНИХ ЗАКЛАДІВ ВІДОМЧОЇ ОХОРОНИ ЗДОРОВ'Я

Відомство	Кількість прикріпленого населення
Міністерство внутрішніх справ	3700
Міністерство транспорту і зв'язку України	26400





1	2	3	4	5	6	7	8	9	10	11	12	13
дільниці та амбулаторії ЗП/СМ на базі сільських лікарських амбулаторій (в них дільниць)	48											48
дільниці, відділення та амбулаторії ЗП/СМ у складі дільничних лікарень	2											2
дільниці, відділення та амбулаторії ЗП/СМ у складі районних лікарень	1											1
дільниці, відділення та амбулаторії ЗП/СМ у складі центральних районних лікарень	11											11
дільниці, відділення та амбулаторії ЗП/СМ у складі самостійних поліклінік	9											9
відокремлені амбулаторії ЗП/СМ у складі самостійних поліклінік												
дільниці, відділення та амбулаторії ЗП/СМ на базі поліклінік у складі лікарень	7											7
відокремлені амбулаторії ЗП/СМ у складі лікарень												
інші заклади (приватні тощо)												
Заклади, які мають денні стаціонари												
усього закладів з денними стаціонарами / з них для дітей	165 / 21											165 / 21
кількість ліжок денного лікування / з них для дітей	2754 / 360											2754 / 360
Заклади, які мають стаціонари вдома	186											186

## КАДРОВЕ ЗАБЕЗПЕЧЕННЯ

Показник	Система МОЗ	Відомства									Приватні заклади	Усього
		МВС	Міноборони	МОН	Мінпраці	Мінтрансзв'язку	Держприкордон-служба	ДУС	Інші міністерства та відомства	Департамент виконання покарань		
1	2	3	4	5	6	7	8	9	10	11	12	13
Кількість лікарів у лікувально-профілактичних закладах												
- абсолютні числа, осіб	7713	55	21			125			57		576	8007







1	2	3	4	5	6	7	8	9	10	11	12	13
- для дітей												
Травматологічні	563											563
- для дорослих	503											503
- для дітей	60											60
Стоматологічні	65											65
- для дорослих	65											65
- для дітей												
Гнійні хірургічні	175											175
- для дорослих	145											145
- для дітей	30											30
Урологічні	308								30			338
- для дорослих	258								30			288
- для дітей	50											50
Проктологічні	70											70
Онкологічні	350											350
- для дорослих	340											340
- для дітей	10											10
Для вагітних та роділь (крім патології вагітності)	735											735
Патології вагітних	195											195
Гінекологічні (крім ліжок для проведення абортів)	899					30			30			959
- для дорослих	899					30			30			959
- для дітей												
Для проведення абортів												
Туберкульоз												
ні для дорослих	890											890
у тому числі:												
- для хворих на кістково-суглобовий туберкульоз	37											37
- для примусового лікування хворих на алкоголізм												
Туберкульозні для дітей	60											60
у тому числі для хворих на кістково суглобовий туберкульоз												
Неврологічні	1118	20				40			45			1223
- для дорослих	1033	20				40			45			1138

1	2	3	4	5	6	7	8	9	10	11	12	13
- для дітей	85											85
Психіатричні (психоневрологічні)	1709											1709
- для дорослих	1609											1609
- для дітей	100											100
Психосоматичні												
Наркологічні	190											190
в тому числі:												
- для примусового лікування хворих з тяжкими супровідними захворюваннями												
Офтальмологічні	341											341
- для дорослих	301											301
- для дітей	40											40
Отоларингологічні	340								30			370
- для дорослих	260								30			290
- для дітей	80											80
Шкірно- венерологічні	285											285
- для дорослих	265											265
- для дітей	20											20
Педіатричні (соматичні)	987											987
у тому числі:												
- для недоношених та хворих новонароджених	155											155
- для грудних дітей	80											80
Радіологічні та рентгенологічні	110											110
Відновного лікування												
- для дорослих												
- для дітей												
Інші	17											17
- для дорослих	17											17
- для дітей												
Усього	16039	60	75			265			210		300	17705

**ДЕРЖАВНІ ЗАКЛАДИ ТА УСТАНОВИ ДЕРЖАВНОЇ ФОРМИ ВЛАСНОСТІ  
ПІДПОРЯДКУВАННЯ МІНІСТЕРСТВА ОХОРОНИ ЗДОРОВ'Я УКРАЇНИ**

Заклади	Кількість
1	2
Лікарні	1



1	2	3	4	5	6	7	8	9	10	11	12	13
Госпіталізовано хворих (тис. осіб) / у т.ч. дітей	382,8/69,7	1,3	1,9			8,1			5,9		7,7	407,7/69,7
у т.ч. в лікарняні заклади різного типу:												
обласні	19,9											19,9
дитячі обласні	11,2											11,2
міські	117,0	1,3	1,9			8,1			5,9		7,7	141,9
дитячі міські	29,8											29,8
спеціалізовані лікарні	8,9											8,9
лікарні швидкої медичної допомоги	21,4											21,4
госпіталі для інвалідів ВВВ	2,2											2,2
пологові будинки / перинатальні центри	28,9											28,9
психіатричні та наркологічні лікарні	9,8											9,8
стаціонари диспансерів	26,3											26,3
центри медико-соціальної реабілітації												
Рівень госпіталізації (на 100 жителів)												
Усього	20,9											20,9
Дорослого населення	20,3											20,3
Дитячого населення	22,8											22,8
Середня тривалість перебування хворого на ліжку, днів	13,61	15,62	10,06			11,4			11,6		9,86	13,46
у т.ч. за типами лікарень:												
обласних	13,0											13,0
дитячих обласних	12,8											12,8
міських	12,1											12,1
дитячих міських	9,5											9,5
спеціалізованих лікарень	15,53											15,53
лікарень швидкої медичної допомоги	12,66											12,66
госпіталів для інвалідів ВВВ	17,73											17,73
пологових будинків перинатальних центрів	10,6											10,6
психіатричних та наркологічних лікарень	52,29											52,29
диспансерів зі стаціонарами	27,8											27,8
центрів медико-соціальної реабілітації												
Середня кількість днів зайнятості ліжка	325,5	344,58	254,64			348,46			326,37		255,6	324,4



1	2	3	4	5	6	7	8	9	10	11	12	13
(в стаціонарах)	97377		335			2330			1133		2182	103357
Післяопераційна летальність (% від кількості прооперованих) / з них дітей	0,78/0,11		0,60/-			0,09/-					0,32	0,75/0,11
Кількість кесарських розтинів на 100 пологів	12,75											
Кількість хворих, яким надано термінову хірургічну допомогу / з них дітей	9564/952		9/-			77/-			12/-		144	9806/952
Післяопераційна летальність у разі ургентної хірургічної допомоги (% від кількості прооперованих)	2,03		11,1								0,94	2,03

### ФІНАНСУВАННЯ

Показник	Система МОЗ		Відомства									Усього	
	ОУОЗ	МОЗ	МВС	Міноборони	МОН	Мінпраці	Мінтрансзв'язку	Держприкордон-служба	ДУС	Інші міністерства та відомства	Департамент ви-конання покарань		Приватні заклади
Державний бюджет, тис. грн	116,593												116,593
Загальний фонд	116,593												116,593
Спеціальний фонд													
Місцевий бюджет, тис. грн	1078171,4												1078171,4
Загальний фонд	990158,2												990158,2
Спеціальний фонд	88013,2												88013,2
Видатки на охорону здоров'я з розрахунку на одного прикріпленого жителя, грн	592												592

### РОЗВИТОК МЕДИЧНОЇ ПРАКТИКИ НА ПІДПРИЄМНИЦЬКИХ ЗАСАДАХ

Заклади	Кількість
1	2
Заклади недержавної форми власності, кількість	105
у т.ч. за спеціальністю:	
стоматологія	57
акушерство і гінекологія	
загальна практика/сімейна медицина	2

1	2
офтальмологія	5
інші	41
<b>Фізичні особи (лікарі)</b>	<b>631</b>
у т.ч. за спеціальністю:	
стоматологія	206
акушерство і гінекологія	49
загальна практика/сімейна медицина	5
офтальмологія	19
інші	352

### ПРОБЛЕМИ В ОРГАНІЗАЦІЇ МЕДИЧНОЇ ДОПОМОГИ НАСЕЛЕННЮ В РЕГІОНІ

1. Дефіцит медичних кадрів в закладах охорони здоров'я області, насамперед у сільській місцевості: 19 сільських лікарняних амбулаторій працюють без лікарів, 24 ФАПі та ФП не укомплектовані медичними працівниками.
2. Незадовільний матеріально-технічний стан більшості ЛПЗ: зношеність споруд становить в середньому 40%, медичної техніки – від 60% до 80%, 70% санітарних автомобілів експлуатується понад 10 років тощо.
3. Обмеженість фінансування галузі охорони здоров'я області: фінансування не перевищує 52–54% від мінімальної потреби.
4. Неритмічність поставок лікарських засобів, виробів медичного призначення та обладнання протягом року: основна частина їх припадає на кінець року, що відволікає кошти місцевого бюджету на їх закупівлю.
5. Невирішеність проблеми щодо реконструкції ряду обласних закладів охорони здоров'я: КУ «Запорізька обласна клінічна лікарня», КУ «Запорізька обласна дитяча клінічна лікарня», КУ «Запорізький обласний протитуберкульозний диспансер» тощо.

### ЗАХОДИ ЩОДО ОПТИМІЗАЦІЇ МЕДИЧНОЇ ДОПОМОГИ НАСЕЛЕННЮ РЕГІОНУ

1. Реалізація заходів програми розвитку медико-санітарної допомоги сільському населенню Запорізької області на 2007–2011 роки, у т.ч. відкриття 40 закладів сімейної медицини.
2. Зменшення рівня дитячої смертності, у т.ч. дітей першого року життя: співпраця з проектами USAID «Здоров'я матері і дитини – II», «Разом до здоров'я»; реалізація заходів обласних програм «Дитяча онкологія» та «Репродуктивне здоров'я нації на період до 2015 року» тощо.
3. Продовження реалізації пілотного проекту з організації лікування вперше захворілих на туберкульоз за участю американського представництва міжнародної недержавної організації «Програма оптимальних технологій в охороні здоров'я (PATH) в Україні».
4. Зміцнення кадрового потенціалу лікувальних закладів області, насамперед сільської місцевості. Контроль за наданням законодавчо встановлених соціальних пільг медичним працівникам у сільській місцевості, забезпечення житлом, службовими автомобілями тощо.



## Івано-Франківська область



**Площа:** 13,9 тис. км<sup>2</sup>

### ХАРАКТЕРИСТИКА НАСЕЛЕНИХ ПУНКТІВ

**Міста обласного підпорядкування:** Івано-Франківськ, Калуш, Коломия, Болехів, Яремча.

**Сільські райони:** Богородчанський, Верховинський, Галицький, Городенківський, Долиський, Калуський, Коломийський, Косівський, Надвірнянський, Рогатинський, Рожнятівський, Снятинський, Тисменицький, Тлумацький.

**Кількість селищ міського типу:** — 24

**Кількість сільських населених пунктів:** — 765

### ХАРАКТЕРИСТИКА НАСЕЛЕННЯ (СТАНОМ НА 01.01.2009 р.)

Характеристика	Усього	Міські	Сільські
Чоловіки	650097	276234	373863
Жінки	729780	310742	419038
Діти віком до 18 років	298911	120464	178447
Усе населення	1379877	586976	792901

### ВІКО-СТАТОВА ХАРАКТЕРИСТИКА

Вік (роки)	Обидві статі	Чоловіки	Жінки
0-1	16062	8261	7801
1-17	282849	144987	137862
18-59	830674	408273	422401
60-79	214291	80285	134006
80 і старші	39559	9957	29602

### ОСОБЛИВІ КОНТИНГЕНТИ ДЛЯ ОБСЛУГОВУВАННЯ

Контингент	Абсолютна кількість	%
Інваліди війни	2474	0,18
Учасники бойових дій	7693	0,56
Учасники війни	66763	4,84
Особи, прирівняні за пільгами	6133	0,44
Інваліди з дитинства	399	0,03
Інваліди внаслідок загального захворювання	4199	0,30
Інваліди внаслідок трудового каліцтва та професійного захворювання	75	0,01
Діти-інваліди	6589	0,48
Усього	94325	6,84

### ОСОБИ, ЯКІ ПОСТРАЖДАЛИ ВНАСЛІДОК АВАРІЇ НА ЧАЕС

**Загальна кількість населення:** — 11008

Категорія	Кількість
Перша група первинного обліку	2675
Друга група первинного обліку	425
Третя група первинного обліку	4937
Четверта група первинного обліку	2971

### ДАНИ ПРО НАСЕЛЕННЯ, ЯКЕ ПРИКРІПЛЕНО ДЛЯ ОБСЛУГОВУВАННЯ ДО МЕДИЧНИХ ЗАКЛАДІВ ВІДОМЧОЇ ОХОРОНИ ЗДОРОВ'Я

Відомство	Кількість прикріпленого населення
МВС	16895
Укрзалізниця	12145















- для дітей	40									40
Психіатричні (психоневрологічні)	1114									1114
- для дорослих	1054									1054
- для дітей	60									60
Психосоматичні										
Наркологічні	151									151
в тому числі:										
- для примусового лікування хворих з тяжкими супровідними захворюваннями										
Офтальмологічні	237									237
- для дорослих	207									207
- для дітей	30									30
Отоларингологічні	273									273
- для дорослих	238									238
- для дітей	35									35
Шкірно- венерологічні	275									275
- для дорослих	245									245
- для дітей	30									30
Педіатричні (соматичні)	750									750
у тому числі:										
- для недоношених та хворих новонароджених	60									60
- для грудних дітей										
Радіологічні та рентгенологічні	60									60
Відновного лікування	20									20
- для дорослих										
- для дітей	20									20
Інші	70									70
- для дорослих	70									70
- для дітей										
Усього	12381	80			130			53	27	12631

**ДЕРЖАВНІ ЗАКЛАДИ ТА УСТАНОВИ ДЕРЖАВНОЇ ФОРМИ ВЛАСНОСТІ  
ПІДПОРЯДКУВАННЯ МІНІСТЕРСТВА ОХОРОНИ ЗДОРОВ'Я УКРАЇНИ**

Заклади	Кількість
Лікарні	1
Амбулаторно-поліклінічні заклади	1
Санаторно-курортні заклади	3







Кількість хворих, яким надано термінову хірургічну допомогу / з них дітей	5742/931												5742 /931
Післяопераційна летальність у разі ургентної хірургічної допомоги ( % від кількості прооперованих)	1,16												1,16

## ФІНАНСУВАННЯ

Показник	Система МОЗ		Відомства										Усього
	ОУОЗ	МОЗ	МВС	Міноборони	МОН	Мінпраці	Мінтрансв'язку	Держприкордон-служба	ДУС	Інші міністерства та відомства	Департамент ви-конання покарань	Приватні заклади	
Державний бюджет, тис. грн		85789,0		1538,5			5838,4						93165,9
Загальний фонд		43216,0		1424,7			4515,4						49156,1
Спеціальний фонд		42573,0		113,8			1323,0						44009,8
Місцевий бюджет, тис. грн	771910,9												771910,9
Загальний фонд	725920,3												725920,3
Спеціальний фонд	45990,6												45990,6
Видатки на охорону здоров'я з розрахунку на одного прикріпленого жителя, грн	525,02												525,02

## РОЗВИТОК МЕДИЧНОЇ ПРАКТИКИ НА ПІДПРИЄМНИЦЬКИХ ЗАСАДАХ

Заклади	Кількість
Заклади недержавної форми власності, кількість	53
у т.ч. за спеціальністю:	
стоматологія	21
акушерство і гінекологія	2
загальна практика/сімейна медицина	
офтальмологія	
інші	30
Фізичні особи (лікарі)	174
у т.ч. за спеціальністю:	
стоматологія	132
акушерство і гінекологія	6
загальна практика/сімейна медицина	
офтальмологія	2
інші	34

### **ПРОБЛЕМИ В ОРГАНІЗАЦІЇ МЕДИЧНОЇ ДОПОМОГИ НАСЕЛЕННЮ В РЕГІОНІ**

1. Подолання епідемії туберкульозу і ВІЛ/СНІДу.
2. Боротьба з онкологічними захворюваннями.
3. Фінансування галузі охорони здоров'я в умовах економічної кризи.
4. Ріст смертності, особливо осіб працездатного віку.
5. Кадрове забезпечення закладів охорони здоров'я на селі.

### **ЗАХОДИ ЩОДО ОПТИМІЗАЦІЇ МЕДИЧНОЇ ДОПОМОГИ НАСЕЛЕННЮ РЕГІОНУ**

1. Удосконалення охорони здоров'я матерів та дітей, втілення сучасних перинатальних технологій в усіх пологових закладах та структурних підрозділах.
2. Подальший розвиток охорони здоров'я сільського населення, в тому числі на засадах загальної практики/сімейної медицини.
3. Зниження серцево-судинних захворювань та їх наслідків.
4. Технічне дооснащення закладів охорони здоров'я усіх рівнів, завершення будівництва окремих об'єктів.
5. Упорядкування фінансування галузі охорони здоров'я в умовах економічної кризи.
6. Оптимізація мережі закладів охорони здоров'я та їх ліжкового фонду відповідності до потреб населення та економічного обґрунтування. Розвиток стаціонарозамінних форм надання медичної допомоги.
7. Первинна ланка охорони здоров'я:
  - реорганізація ФАПів у сільські лікарські амбулаторії ЗП/СМ та створення пунктів ШМД у віддалених сільських населених пунктах;
  - зміна в законодавстві щодо власності та підпорядкування ФАПів;
  - соціальні заходи щодо закріплення лікарських кадрів на селі;
  - заходи щодо забезпечення сільських лікарів чи лікарських закладів санітарним транспортом;
  - диференціація нормативів дільничних служб та ШМД для рівнинних та гірських районів.
8. Вторинна ланка:
  - реструктуризація мережі закладів та ліжкового фонду, створення госпітальних баз при ЦРЛ великих районів; приведення структури ліжкового фонду до обґрунтованих рівнів та існуючих державних нормативів;
  - разом з первинною ланкою розвиток стаціонарозамінних форм надання медичної допомоги населенню;
9. Третинна ланка:
  - оптимізація ліжкового фонду і його профілізації;
  - подальший розвиток університетської клініки з можливим об'єднанням кількох закладів;
  - разом з вторинним рівнем створення єдиного медичного простору з вищезазначеними напрямками.

### Київська область



**Площа:** 28,1 тис. км<sup>2</sup>

### ХАРАКТЕРИСТИКА НАСЕЛЕНИХ ПУНКТІВ

**Міста обласного підпорядкування:** Біла Церква, Березань, Бориспіль, Бровари, Васильків, Буча, Ірпінь, (міськрада), Переяслав-Хмельницький, Прип'ять, Фастів, Ржищів, Славутич.

**Сільські райони:** Баришівський, Білоцерківський, Богуславський, Бориспільський, Бородянський, Броварський, Васильківський, Володарський, Вишгородський, Згурівський, Іванківський, Кагарлицький, Києво-Святошинський, Макарівський, Миронівський, Обухівський, Переяслав-Хмельницький, Поліський, Рокитнянський, Сквирський, Ставищенський, Таращанський, Тетіївський, Фастівський, Яготинський.

**Кількість селищ міського типу:** — 30

**Кількість сільських населених пунктів:** — 1127

### ХАРАКТЕРИСТИКА НАСЕЛЕННЯ (СТАНОМ НА 01.01.2009 р.)

Характеристика	Усього	Міські	Сільські
Чоловіки	793409	483003	310406
Жінки	928685	555710	372975
Діти віком до 18 років	307850	186930	120920
Усе населення	1722094	1038713	683381

### ВІКО-СТАТОВА ХАРАКТЕРИСТИКА

Вік (роки)	Обидві статі	Чоловіки	Жінки
0-1	20117	10439	9678
1-17	287733	148102	139631
18-59	1056327	511902	544425
60-79	357917	122966	234951
80 і старші	39559	9957	29602

### ОСОБЛИВІ КОНТИНГЕНТИ ДЛЯ ОБСЛУГОВУВАННЯ

Контингент	Абсолютна кількість	%
Інваліди війни	8219	
Учасники бойових дій	1116	
Учасники війни	81345	
Особи, прирівняні за пільгами	8497	
Інваліди з дитинства		
Інваліди внаслідок загального захворювання	58485	
Інваліди внаслідок трудового каліцтва та професійного захворювання	2795	
Діти-інваліди		
Усього		

### ОСОБИ, ЯКІ ПОСТРАЖДАЛИ ВНАСЛІДОК АВАРІЇ НА ЧАЕС

**Загальна кількість населення:** — 700496

Категорія	Кількість
Перша група первинного обліку	36218
Друга група первинного обліку	15612
Третя група первинного обліку	516048
Четверта група первинного обліку	132244

### ДАНИ ПРО НАСЕЛЕННЯ, ЯКЕ ПРИКРІПЛЕНО ДЛЯ ОБСЛУГОВУВАННЯ ДО МЕДИЧНИХ ЗАКЛАДІВ ВІДОМЧОЇ ОХОРОНИ ЗДОРОВ'Я

Відомство	Кількість прикріпленого населення
облік не ведеться	-



## МЕРЕЖА ЛІКУВАЛЬНО-ПРОФІЛАКТИЧНИХ ЗАКЛАДІВ

Показник	Система МОЗ	Відомства									Приватні заклади	Усього
		МВС	Міноборони	МОН	Мінпраці	Мінтрансв'язку	Держприкордон служба	ДУС	Інші міністерства та відомства	Департамент виконання покарань		
1	2	3	4	5	6	7	8	9	10	11	12	13
Лікарняні заклади, усього	105		1			1						107
Кількість закладів, що надають стаціонарну допомогу	105		1			1						107
Обласних лікарень	1											1
Обласних дитячих лікарень	2											2
Міських лікарень	8											8
Міських дитячих лікарень	3											3
Спеціалізованих лікарень												
Лікарень швидкої медичної допомоги												
Госпіталів для інвалідів BBB												
Пологових будинків перинатальних	3											3
Психіатричних та наркологічних лікарень	2											2
Диспансерів зі стаціонарами	8											8
Центрів медико-соціальної реабілітації												
Санітарно-епідеміологічні заклади												
Центри здоров'я	1											1
Науково-дослідні установи												
Вищі медичні (фармацевтичні) навчальні заклади III–IV рівнів акредитації												
Заклади післядипломної освіти III–IV рівнів акредитації												
Вищі медичні (фармацевтичні) навчальні заклади I–II рівнів акредитації	4											4
Заклади післядипломної освіти I–II рівнів акредитації												
Інших			1			1						2



дільниці, відділення та амбулаторії ЗП/СМ у складі районних лікарень	2											2
дільниці, відділення та амбулаторії ЗП/СМ у складі центральних районних лікарень	6											6
дільниці, відділення та амбулаторії ЗП/СМ у складі самостійних поліклінік	20											20
відокремлені амбулаторії ЗП/СМ у складі самостійних поліклінік	0											0
дільниці, відділення та амбулаторії ЗП/СМ на базі поліклінік у складі лікарень	0											0
відокремлені амбулаторії ЗП/СМ у складі лікарень	1											1
інші заклади (приватні тощо)	2											2
Заклади, які мають денні стаціонари												
усього закладів з денними стаціонарами / з них для дітей	270											270
кількість ліжок денного лікування / з них для дітей	2701/121											2701/121
Заклади, які мають стаціонари вдома	256											256

### КАДРОВЕ ЗАБЕЗПЕЧЕННЯ

Показник	Система МОЗ	Відомства									Приватні заклади	Усього
		МВС	Міноборони	МОН	Мінпраці	Мінтрансв'язку	Держприкордон-служба	ДУС	Інші міністерства та відомства	Департамент ви-конання покарань		
1	2	3	4	5	6	7	8	9	10	11	12	13
Кількість лікарів у лікувально-профілактичних закладах												
- абсолютні числа, осіб	5827		38			81			21	15	249	6231
- на 10 тис. населення	33,2											33,2
Кількість штатних посад лікарів	7742,75		42			88,25			21	14,5	316,25	8224,75
Кількість лікарів (фізичних осіб)	5486		38			81			21	12	246	5884
у т.ч. керівників закладів та їх заступників	421		3			5			1	3	10	443







- для примусового лікування хворих з тяжкими супровідними захворюваннями	60									60	
Офтальмологічні											
- для дорослих	168									168	
- для дітей	27									27	
Отоларингологічні											
- для дорослих	277									277	
- для дітей	90									90	
Шкірно-венерологічні											
- для дорослих	95									95	
- для дітей	25									25	
Педіатричні (соматичні)	910			15						925	
у тому числі:											
- для недоношених та хворих новонароджених	55									55	
- для грудних дітей	20									20	
Радіологічні та рентгенологічні											
Відновного лікування											
- для дорослих	95									95	
- для дітей	10									10	
Інші											
- для дорослих	6									6	
- для дітей											
Усього	14097		100		110				45	68	14420

### ДЕРЖАВНІ ЗАКЛАДИ ТА УСТАНОВИ ДЕРЖАВНОЇ ФОРМИ ВЛАСНОСТІ ПІДПОРЯДУВАННЯ МІНІСТЕРСТВА ОХОРОНИ ЗДОРОВ'Я УКРАЇНИ

Заклади	Кількість
Лікарні	105
Амбулаторно-поліклінічні заклади	300
Санаторно-курортні заклади	2
з них для дітей	2
Санітарно-епідеміологічні заклади	29
Центри здоров'я	1
Науково-дослідні установи	
Вищі медичні (фармацевтичні) навчальні заклади III-IV рівня акредитації	
Заклади післядипломної освіти III-IV рівнів акредитації	
Вищі медичні (фармацевтичні) навчальні заклади I-II рівнів акредитації	4
Заклади післядипломної освіти I-II рівнів акредитації	
Диспансери	10









Місцевий бюджет, тис. грн	1025270,3													1025270,3
Загальний фонд	933556,2													933556,2
Спеціальний фонд	91714,1													91714,1
Видатки на охорону здоров'я з розрахунку на одного прикріпленого жителя, грн	539,16													539,16

### РОЗВИТОК МЕДИЧНОЇ ПРАКТИКИ НА ПІДПРИЄМНИЦЬКИХ ЗАСАДАХ

Заклади	Кількість
Заклади недержавної форми власності, кількість	133
у т.ч. за спеціальністю:	
стоматологія	87
акушерство і гінекологія	5
загальна практика/сімейна медицина	1
офтальмологія	2
інші	38
Фізичні особи (лікарі)	279
у т.ч. за спеціальністю:	
стоматологія	187
акушерство і гінекологія	8
загальна практика/сімейна медицина	1
офтальмологія	2
інші	81

### ПРОБЛЕМИ В ОРГАНІЗАЦІЇ МЕДИЧНОЇ ДОПОМОГИ НАСЕЛЕННЮ В РЕГІОНІ

1. В області функціонує 105 лікарняних закладів з цілодобовим перебуванням хворих, де розгорнуто 14097 ліжок; показник забезпечення стаціонарними ліжками становить 81,4 на 10 тис. населення.
2. За період 2005–2008 рр. скорочено 1330 стаціонарних ліжок. Реорганізовано в амбулаторії загальної практики/сімейної медицини 26 дільничних лікарень та 36 ФАПів, у тому числі у 2008 р. організовано 17 медичних амбулаторій, 10 з яких за рахунок реорганізації дільничних лікарень.
3. Збереглася значна кількість закладів, які виконують переважно медико-соціальну функцію. В даний час в області функціонує 44 дільничні лікарні на 900 ліжок, які потребують реорганізації.
4. Одним із пріоритетів розвитку системи охорони здоров'я Київської області визначено розвиток первинної медико-санітарної допомоги на засадах загальної практики/сімейної медицини. Відповідно до розпорядження голови обласної державної адміністрації від 10.10.2008 р. № 1423 схвалена „Київська обласна програма розвитку первинної медико-санітарної допомоги на засадах сімейної медицини на період до 2012 року».

### ЗАХОДИ ЩОДО ОПТИМІЗАЦІЇ МЕДИЧНОЇ ДОПОМОГИ НАСЕЛЕННЮ РЕГІОНУ

1. Потрібно реорганізувати 36 дільничних лікарень та 12 фельдшерсько-акушерських пунктів в амбулаторії загальної практики/сімейної медицини. Забезпечити належний рівень надання медичної допомоги хворим з малопотужних стаціонарів, де менше 250 ліжок, неможливо. Особливо це стосується надання хірургічної, травматологічної, акушерсько-гінекологічної допомоги. Тому вирішується питання про об'єднання ресурсів галузі області з метою створення потужних міжрайонних лікувальних закладів із доведенням кількості обслуговуваного населення до 60–80 тис.
2. Доцільним є створення в області наступних міжрайонних округів:
  - Іванківський (об'єднання ресурсів Іванківського та Поліського районів) – населення 40,0 тис. населення. Це дозволить скоротити в Поліській центральній районній лікарні хірургічні, гінекологічні та педіатричні ліжка (40 ліжок);
  - Яготинський (об'єднання ресурсів Яготинського та Згурівського районів) – 56,6 тис. населення. Зазначене дасть змогу скоротити у Згурівській центральній районній лікарні хірургічні (25), трав-

- матологічні (10), акушерсько-гінекологічні (20), педіатричні (10), всього 65 ліжок; в Яготинський центральній районній лікарні необхідно буде додатково розгорнути 10 ліжок (5 хірургічних та 5 педіатричних);
- Баришівський (об'єднання ресурсів Баришівського району та м. Березань) – 55,5 тис. населення. Це дозволить забезпечити надання пологової, травматологічної та хірургічної допомоги в умовах Березанської міської лікарні. Для чого в лікарні необхідно додатково розгорнути 15 ліжок (5 хірургічних, 5 травматологічних, 5 акушерських). Водночас у Баришівській центральній районній лікарні можуть бути скорочені акушерські, травматологічні, хірургічні ліжка (всього 60 ліжок);
  - Білоцерківський – шляхом об'єднання ресурсів м. Біла Церква та Сквирського району – 244 тис. населення. Зазначене дасть змогу забезпечити надання в лікувальних закладах м. Біла Церква кваліфікованої гінекологічної, акушерської, хірургічної та травматологічної допомоги жителям Сквирського району та дозволить скоротити 90 ліжок у Сквирській центральній районній лікарні (30 хірургічних, 25 травматологічних, 15 акушерських, 15 гінекологічних та 5 отоларингологічних). Водночас у збільшенні кількості стаціонарних ліжок в лікувально-профілактичних закладах м. Біла Церква немає потреби;
  - Ставищанського – шляхом об'єднання ресурсів Володарського, Тетіївського, Ставищанського районів – 81,1 тис. населення. При цьому скорочується у Володарській центральній районній лікарні 50 ліжок (20 хірургічних, 10 травматологічних, 10 акушерських, 10 гінекологічних). Хірургічна допомога жителям Володарського району повинна надаватись у Ставищанській центральній районній лікарні, акушерська та гінекологічна – у Тетіївській центральній районній лікарні. При цьому потужність Ставищанської центральної районної лікарні необхідно збільшити на 10 ліжок хірургічного профілю, а Тетіївської центральної районної лікарні – на 10 ліжок (5 акушерських та 5 гінекологічних), Рокитнянського району шляхом об'єднання Рокитнянського та Таращанського районів – 67,2 тис. населення. Зазначене забезпечить надання акушерської та гінекологічної допомоги жителям Таращанського району в умовах Рокитнянської центральної районної лікарні. При цьому скорочується 30 ліжок у Таращанській центральній районній лікарні (10 акушерських та 20 гінекологічних) та додатково розгортається 5 гінекологічних ліжок у Рокитнянській центральній районній лікарні;
  - Миронівського – шляхом об'єднання ресурсів Миронівського та Богуславського районів – 74,0 тис. населення. Зазначене забезпечить надання акушерської та гінекологічної допомоги жителям Богуславського району в умовах Миронівської центральної районної лікарні. При цьому скорочується 25 стаціонарних ліжок в Богуславській центральній районній лікарні (10 акушерських, 15 гінекологічних). Потреби у збільшенні кількості стаціонарних ліжок в Миронівській центральній районній лікарні немає;
  - З метою створення єдиного медичного простору в межах Бориспільського району та м. Бориспіль потрібне будівництво Бориспільської центральної районної лікарні на території міста Бориспіль, яка буде обслуговувати населення м. Бориспіль та району – 108,7 тис. населення (розпорядження голови обласної державної адміністрації від 13 лютого 2009 р. №98 „Про заходи з організації будівництва Бориспільської центральної районної лікарні»).
3. На даному етапі питання створення міжрайонних округів (відділень) можливо вирішити шляхом укладання угод між територіальними одиницями (районами та містами) про міжбюджетні трансфери, наприклад:
- заклад первинної медико-санітарної допомоги на засадах загальної практики/сімейної медицини, який буде обслуговувати 70 тис. населення міста, в тому числі і працівників ВАТ „Росава».
  - передача санаторія-профілакторія „Діброва» ВАТ „Росава» (м. Біла Церква) у комунальну власність територіальної громади м. Біла Церква дозволить створити Реабілітаційний центр по реабілітації хворих, які перенесли спіральну травму, інсульт, інфаркт.
4. Щодо лінійних амбулаторій системи Укрзалізниці, то вони можуть також бути передані до власності територіальних громад області з наступним створенням на їх базі амбулаторій загальної практики/сімейної медицини.
5. Передачу МСЧ „Київцентраеро» (м. Бориспіль), військового госпіталю (м. Біла Церква) та лікарні відновного лікування ВМУ СБУ (м. Бровари) вважаємо недоцільним у зв'язку із специфічністю контингентів, які вони обслуговують.
6. З метою оптимізації мережі лікувальних закладів третинного рівня надання медичної допомоги необхідно:
- реорганізувати комунальний заклад Київської обласної ради «Київська обласна психоневрологічна лікарня №2» (450 ліжок) в обласну протитуберкульозну лікарню на 500 ліжок. Відповідні пропозиції надані до обласної ради та схвалені профільною комісією;
  - реорганізувати комунальний заклад Київської обласної ради «Київська обласна лікарня №2» (200 ліжок) у «Київський обласний кардіологічний Центр».

## Кіровоградська область



**Площа:** 24,6 тис. км<sup>2</sup>

### ХАРАКТЕРИСТИКА НАСЕЛЕНИХ ПУНКТІВ

**Міста обласного підпорядкування:** Кіровоград, Олександрія, Світловодськ, Знам'янка.

**Сільські райони:** Бобринецький, Вільшанський, Гайворонський, Голованівський, Добровеличківський, Долинський, Знам'янський, Кіровоградський, Компаніївський, Маловисківський, Новгородківський, Новомиргородський, Новоархангельський, Новоукраїнський, Олександрівський, Олександрійський, Онуфріївський, Петрівський, Світловодський, Ульяновський, Устинівський.

**Кількість селищ міського типу:** — 27

**Кількість сільських населених пунктів:** — 1004

### ХАРАКТЕРИСТИКА НАСЕЛЕННЯ (СТАНОМ НА 01.01.2009 р.)

Характеристика	Усього	Міські	Сільські
Чоловіки	466356	283534	182822
Жінки	554256	342085	212171
Діти віком до 18 років	183582	106068	77514
Усе населення	1020612	625619	394993

### ВІКО-СТАТОВА ХАРАКТЕРИСТИКА

Вік (роки)	Обидві статі	Чоловіки	Жінки
0-1	10398	5388	5010
1-17	173184	88619	84565
18-59	607367	291212	316155
60-79	191029	72105	118924
80 і старші	38634	9032	29602

### ОСОБЛИВІ КОНТИНГЕНТИ ДЛЯ ОБСЛУГОВУВАННЯ

Контингент	Абсолютна кількість	%
Інваліди війни	5125	0,5
Учасники бойових дій	7356	0,7
Учасники війни	44246	4,3
Особи, прирівняні за пільгами	6229	0,6
Інваліди з дитинства	3088	0,3
Інваліди внаслідок загального захворювання	17800	1,7
Інваліди внаслідок трудового каліцтва та професійного захворювання	1027	0,1
Діти-інваліди	3865	0,4
Усього	88736	8,6

### ОСОБИ, ЯКІ ПОСТРАЖДАЛИ ВНАСЛІДОК АВАРІЇ НА ЧАЕС

**Загальна кількість населення:** — 11799

Категорія	Кількість
Перша група первинного обліку	6944
Друга група первинного обліку	290
Третя група первинного обліку	1665
Четверта група первинного обліку	2900







амбулаторії ЗП/СМ на базі ФАПів	7											7
дільниці та амбулаторії ЗП/СМ на базі сільських лікарських амбулаторій (в них дільниць)	52/52											52/52
дільниці, відділення та амбулаторії ЗП/СМ у складі дільничних лікарень	25											25
дільниці, відділення та амбулаторії ЗП/СМ у складі районних лікарень	1											1
дільниці, відділення та амбулаторії ЗП/СМ у складі центральних районних лікарень	18											18
дільниці, відділення та амбулаторії ЗП/СМ у складі самостійних поліклінік	1											1
відокремлені амбулаторії ЗП/СМ у складі самостійних поліклінік	3											3
дільниці, відділення та амбулаторії ЗП/СМ на базі поліклінік у складі лікарень	4											4
відокремлені амбулаторії ЗП/СМ у складі лікарень												
інші заклади (приватні тощо)												
Заклади, які мають денні стаціонари												
усього закладів з денними стаціонарами / з них для дітей	138/2					3/-				1/-		142/2
кількість ліжок денного лікування / з них для дітей	1940 /136					42/-				18/-		2000 /136
Заклади, які мають стаціонари вдома	143					1						144

## КАДРОВЕ ЗАБЕЗПЕЧЕННЯ

Показник	Система МОЗ	Відомства									Приватні заклади	Усього
		МВС	Міноборони	МОН	Мінпраці	Мінтрансзв'язку	Держприкордон служба	ДУС	Інші міністерства та відомства	Департамент виконання покарань		
1	2	3	4	5	6	7	8	9	10	11	12	13
Кількість лікарів у лікувально-профілактичних закладах												
- абсолютні числа, осіб	3328	35				80			15	13	205	3676







- для примусового лікування хворих з тяжкими супровідними захворюваннями												
Офтальмологічні												
- для дорослих	120											120
- для дітей	40											40
Отоларингологічні												
- для дорослих	150											150
- для дітей	50											50
Шкірно-венерологічні												
- для дорослих	155											155
- для дітей	30											30
Педіатричні (соматичні)	470				10							480
у тому числі:												
- для недоношених та хворих новонароджених	30											30
- для грудних дітей												
Радіологічні та рентгенологічні	60											60
Відновного лікування												
- для дорослих												
- для дітей												
Інші												
- для дорослих	96											96
- для дітей												
Усього	9819	60			240			10	38	50		10217

**ДЕРЖАВНІ ЗАКЛАДИ ТА УСТАНОВИ ДЕРЖАВНОЇ ФОРМИ ВЛАСНОСТІ  
ПІДПОРЯДКУВАННЯ МІНІСТЕРСТВА ОХОРОНИ ЗДОРОВ'Я УКРАЇНИ**

Заклади	Кількість
Лікарні	68
Амбулаторно-поліклінічні заклади	110
Санаторно-курортні заклади	3
з них для дітей	1
Санітарно-епідеміологічні заклади	28
Центри здоров'я	1
Науково-дослідні установи	
Вищі медичні (фармацевтичні) навчальні заклади III-IV рівня акредитації	
Заклади післядипломної освіти III-IV рівнів акредитації	
Вищі медичні (фармацевтичні) навчальні заклади I-II рівнів акредитації	2
Заклади післядипломної освіти I-II рівнів акредитації	
Диспансери	13









## ФІНАНСУВАННЯ

Показник	Система МОЗ		Відомства									Приватні заклади	Усього
	ОУОЗ	МОЗ	МВС	Міноборони	МОН	Мінпраці	Мінтрансв'язку	Держприкордон служба	ДУС	Інші міністерства та відомства	Департамент виконання покарань		
Державний бюджет, тис. грн													
Загальний фонд	928,5												928,5
Спеціальний фонд													
Місцевий бюджет, тис. грн	570828,0												570828,0
Загальний фонд	532955,0												532955,0
Спеціальний фонд	37873,0												37873,0
Видатки на охорону здоров'я з розрахунку на одного прикріпленого жителя, грн	555,89												555,89

## РОЗВИТОК МЕДИЧНОЇ ПРАКТИКИ НА ПІДПРИЄМНИЦЬКИХ ЗАСАДАХ

Заклади	Кількість
Заклади недержавної форми власності, кількість	22
у т.ч. за спеціальністю:	-
стоматологія	13
акушерство і гінекологія	3
загальна практика/сімейна медицина	-
офтальмологія	1
інші	5
Фізичні особи (лікарі)	122
у т.ч. за спеціальністю:	
стоматологія	73
акушерство і гінекологія	10
загальна практика/сімейна медицина	1
офтальмологія	2
інші	36

## Проблеми в організації медичної допомоги населенню в регіоні

- Недостатня укомплектованість лікувально-профілактичних закладів області, особливо у сільській місцевості, лікарями та середнім медичним персоналом. У сільських медичних закладах складалась загрозлива кадрова ситуація, пов'язана з низьким рівнем заробітної плати та матеріально-технічного забезпечення, забезпечення медичних працівників житлом.
- Для впровадження сучасних технологій щодо діагностики та лікування судинних уражень придбання для області сучасного ангиографа.

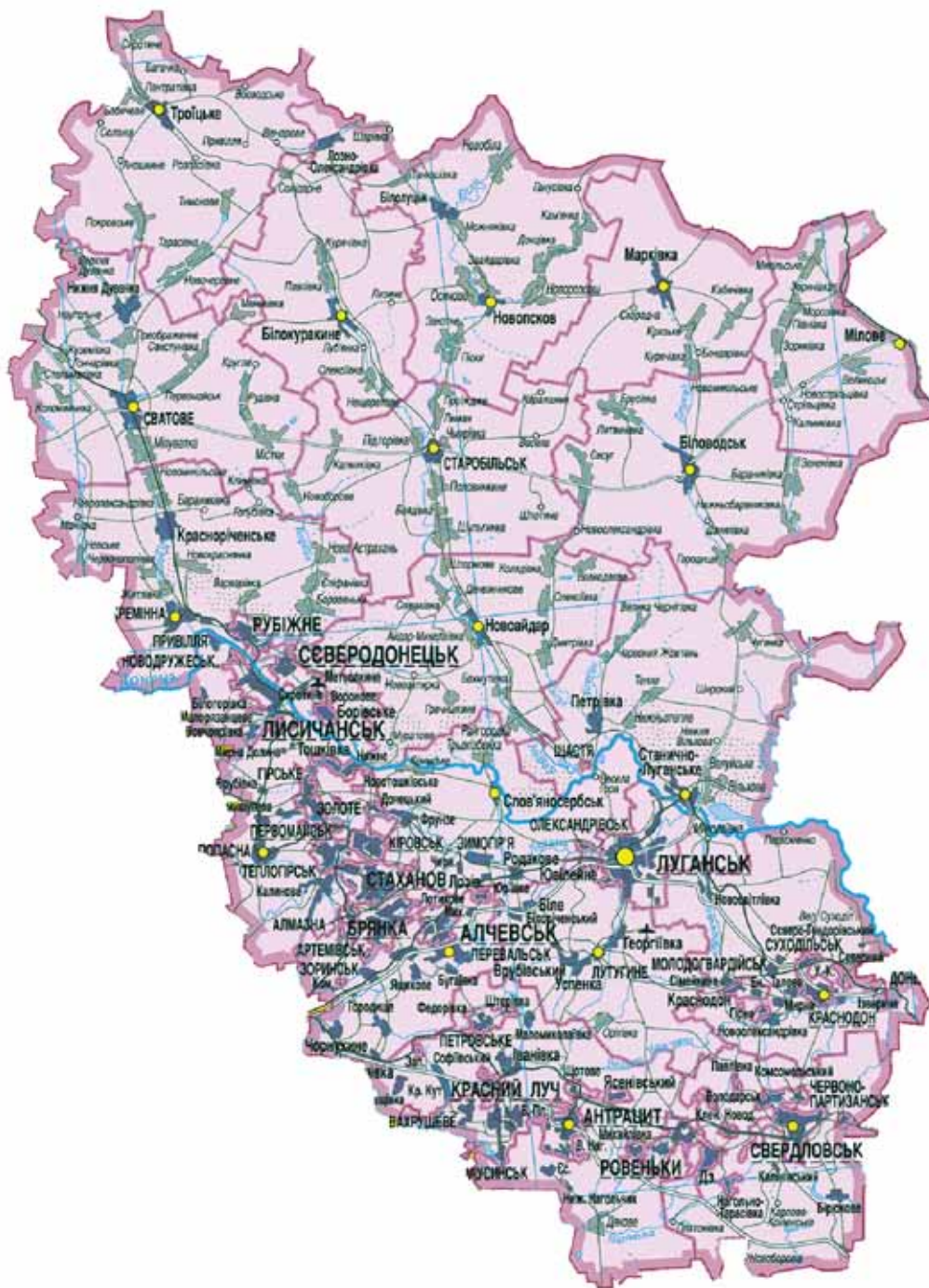
3. Поліпшення матеріально-технічної бази лікувально-профілактичних закладів області.
4. Вирішення питання щодо передачі фельдшерсько-акушерських пунктів, сільських лікарських амбулаторій та сільських дільничних лікарень у спільну комунальну власність територіальних громад районів.
5. Внесення змін до постанови Кабінету Міністрів України від 11.05.2006 р. №662 „Про внесення змін до постанови Кабінету Міністрів України від 15.10.2002 р. №1544 і від 27.08.2003 р. №1351” у контексті відміни надання платних послуг для проходження періодичних профілактичних оглядів працівників соціальної сфери та виконання мікробіологічних діагностичних досліджень для потреб закладів охорони здоров'я.

### Заходи щодо оптимізації медичної допомоги населенню регіону

1. Оснащення нового корпусу обласного онкологічного диспансеру необхідним медичним обладнанням.
2. Створення на базі обласної лікарні інфекційного відділення з палатами інтенсивної терапії та обласного перинатального центру.
3. Розширення та поліпшення умов роботи і збільшення обсягів діагностично-лікувальних можливостей обласного центру профілактики та боротьби зі СНІДом.
4. З метою поліпшення виходжування новонароджених в області проводиться підготовча робота щодо створення обласного перинатального центру та 4–5 міжрайонних неонатальних центрів.
5. Оснащення медичних закладів високотехнологічним медичним обладнанням.
6. Оптимізація мережі та ліжкового фонду закладів охорони здоров'я області.

Лікувально-профілактичний заклад	Зменшення ліжкового фонду	Збільшення ліжкового фонду
Обласна психіатрична лікарня	- 100 ліжок	
Обласний наркологічний диспансер	- 50 ліжок	
Обласний шкірно-венерологічний диспансер	- 30 ліжок	
Обласна дитяча лікарня	- 30 ліжок	
Обласний кардіологічний диспансер	- 10 ліжок	
Олександрійська психіатрична лікарня	- 40 ліжок	
Олександрійський наркологічний диспансер	- 10 ліжок	
Будинок дитини	- 20 ліжок	
Обласна лікарня		+ 30 ліжок
Олександрійський протитуберкульозний диспансер		+ 10 ліжок
Усього	- 290 ліжок	+ 40 ліжок

### Луганська область



**Площа:** 26,7 тис. км<sup>2</sup>

### ХАРАКТЕРИСТИКА НАСЕЛЕНИХ ПУНКТІВ

**Міста обласного підпорядкування:** Луганськ, Антрацит, Брянка, Кіровськ, Алчевськ, Краснодон, Красний Луч, Лисичанськ, Первомайськ, Роженки, Рубіжне, Свердловськ, Сєверодонецьк, Стаханов.

**Сільські райони:** Антрацитівський, Біловодський, Білокуракинський, Краснодонський, Кременський, Лутугенський, Марківський, Міловський, Новоайдарський, Новопсковський, Перевальський, Попаснянський, Сватівський, Словоносербський, Станично-Луганський, Старобільський, Троїцький.

**Кількість селищ міського типу:** — 109

**Кількість сільських населених пунктів:** — 782

### ХАРАКТЕРИСТИКА НАСЕЛЕННЯ (СТАНОМ НА 01.01.2009 р.)

Характеристика	Усього	Міські	Сільські
Чоловіки	1062672	914536	148136
Жінки	1264525	1099101	165424
Діти віком до 18 років	352668	301035	51633
Усе населення	2327197	2013637	313560

### ВІКО-СТАТОВА ХАРАКТЕРИСТИКА

Вік (роки)	Обидві статі	Чоловіки	Жінки
0-1	22012	11428	1084
1-17	330656	169865	160791
18-59	1471542	707886	763656
60-79	428818	155068	273750
80 і старші	74169	18425	55744

### ОСОБЛИВІ КОНТИНГЕНТИ ДЛЯ ОБСЛУГОВУВАННЯ

Контингент	Абсолютна кількість	%
Інваліди війни	8093	0,34
Учасники бойових дій	9046	0,38
Учасники війни	91571	3,9
Особи, прирівняні за пільгами	7994	0,34
Інваліди з дитинства	4223	0,18
Інваліди внаслідок загального захворювання	56085	2,39
Інваліди внаслідок трудового каліцтва та професійного захворювання	14748	0,63
Діти-інваліди	6413	0,27
Усього	191760	8,16

### ОСОБИ, ЯКІ ПОСТРАЖДАЛИ ВНАСЛІДОК АВАРІЇ НА ЧАЕС

**Загальна кількість населення:** — 14516

Категорія	Кількість
Перша група первинного обліку	10125
Друга група первинного обліку	426
Третя група первинного обліку	668
Четверта група первинного обліку	3297

### ДАНІ ПРО НАСЕЛЕННЯ, ЯКЕ ПРИКРІПЛЕНО ДЛЯ ОБСЛУГОВУВАННЯ ДО МЕДИЧНИХ ЗАКЛАДІВ ВІДОМЧОЇ ОХОРОНИ ЗДОРОВ'Я

Відомство	Кількість прикріпленого населення
Міністерство внутрішніх справ України	3933
Міністерство транспорту і зв'язку України	32848







амбулаторії ЗП/СМ на базі ФАПів	6											6
дільниці та амбулаторії ЗП/СМ на базі сільських лікарських амбулаторій (в них дільниць)	29/36											29/36
дільниці, відділення та амбулаторії ЗП/СМ у складі дільничних лікарень	3											3
дільниці, відділення та амбулаторії ЗП/СМ у складі районних лікарень	1											1
дільниці, відділення та амбулаторії ЗП/СМ у складі центральних районних лікарень	26											26
дільниці, відділення та амбулаторії ЗП/СМ у складі самостійних поліклінік	16											16
відокремлені амбулаторії ЗП/СМ у складі самостійних поліклінік	1											1
дільниці, відділення та амбулаторії ЗП/СМ на базі поліклінік у складі лікарень	87											87
відокремлені амбулаторії ЗП/СМ у складі лікарень	7											7
інші заклади (приватні тощо)												
Заклади, які мають денні стаціонари												
усього закладів з денними стаціонарами / з них для дітей	165/33	1/0				2/0						168/33
кількість ліжок денного лікування / з них для дітей	4664/408	8/0				160/0						4832/408
Заклади, які мають стаціонари вдома	193					2						195

## КАДРОВЕ ЗАБЕЗПЕЧЕННЯ

Показник	Система МОЗ	Відомства									Приватні заклади	Усього	
		МВС	Міноборони	МОН	Мінпраці	Мінтрансзв'язку	Держприкордон служба	ДУС	Інші міністерства та відомства	Департамент виконання покарань			
1	2	3	4	5	6	7	8	9	10	11	12	13	
Кількість лікарів у лікувально-профілактичних закладах													
- абсолютні числа, осіб	9003	89				116					106	866	10180









- для примусового лікування хворих з тяжкими супровідними захворюваннями												
Офтальмологічні												
- для дорослих	410											410
- для дітей	70											70
Отоларингологічні												
- для дорослих	470				10							480
- для дітей	115											115
Шкірно-венерологічні												
- для дорослих	640											640
- для дітей	35											35
Педіатричні (соматичні)	1145											1145
у тому числі:												
- для недоношених та хворих новонароджених	(80)											80
- для грудних дітей	(30)											30
Радіологічні та рентгенологічні	155											155
Відновного лікування												
- для дорослих												
- для дітей												
Інші												
- для дорослих	60											60
- для дітей												
Усього	23272	155			270					710	156	24563

### ДЕРЖАВНІ ЗАКЛАДИ ТА УСТАНОВИ ДЕРЖАВНОЇ ФОРМИ ВЛАСНОСТІ ПІДПОРЯДКУВАННЯ МІНІСТЕРСТВА ОХОРОНИ ЗДОРОВ'Я УКРАЇНИ

Заклади	Кількість
Лікарні	123
Амбулаторно-поліклінічні заклади	120
Санаторно-курортні заклади	10
з них для дітей	7
Санітарно-епідеміологічні заклади	33
Центри здоров'я	6
Науково-дослідні установи	
Вищі медичні (фармацевтичні) навчальні заклади III-IV рівня акредитації	1
Заклади післядипломної освіти III-IV рівнів акредитації	
Вищі медичні (фармацевтичні) навчальні заклади I-II рівнів акредитації	8
Заклади післядипломної освіти I-II рівнів акредитації	
Диспансери	33







## ФІНАНСУВАННЯ

Показник	Система МОЗ		Відомства								Усього		
	ОУОЗ	МОЗ	МВС	Міноборони	МОН	Мінпраці	Мінтрансв'язку	Держприкордон служба	ДУС	Інші міністерства та відомства		Департамент виконання покарань	Приватні заклади
Державний бюджет, тис. грн	49657,5		7468,3				11233,6						68359,4
Загальний фонд	49657,5		7468,3				7676,9						64802,7
Спеціальний фонд							3556,7						3556,7
Місцевий бюджет, тис. грн	1416342,6												1416342,6
Загальний фонд	1356185,8												1356185,8
Спеціальний фонд	60156,8												60156,8
Видатки на охорону здоров'я з розрахунку на одного прикріпленого жителя, грн	623,63		189,89				341,99						623,63

## РОЗВИТОК МЕДИЧНОЇ ПРАКТИКИ НА ПІДПРИЄМНИЦЬКИХ ЗАСАДАХ

Заклади	Кількість
Заклади недержавної форми власності, кількість	80
у т.ч. за спеціальністю:	
стоматологія	42
акушерство і гінекологія	22
загальна практика/сімейна медицина	3
офтальмологія	12
інші	44
Фізичні особи (лікарі)	679
у т.ч. за спеціальністю:	
стоматологія	277
акушерство і гінекологія	27
загальна практика/сімейна медицина	2
офтальмологія	22
інші	352

### **Проблеми в організації медичної допомоги населенню в регіоні**

- 1.
2. Складна медико-демографічна ситуація: високий рівень смертності (17,7‰), низький – народжуваності (8,6‰) і, відповідно, значний рівень природного скорочення (-9,1‰), продовжує зростати смертність немовлят (за рахунок ранньої неонатальної), смертність від туберкульозу.
3. Низький індекс здоров'я населення (ріст захворюваності на гіпертонічну хворобу, ішемічну хворобу серця, цереброваскулярні захворювання; поширюється епідемія ВІЛ/СНІДу).
4. Низька забезпеченість медичними кадрами. Укомплектованість штатних посад лікарями становить 71,8%, сімейних лікарів – 77,7%, сільських амбулаторій – 63,7%. Дефіцит лікарських кадрів відносно штатних посад становить 2689 осіб. В той же час забезпеченість лікарняними ліжками досить висока – 99,0 на 10 тис. населення.
5. Недостатній рівень фінансування державних та регіональних програм, передусім з питань охорони здоров'я матерів та дітей, боротьби з наркоманією, епідемією туберкульозу та ВІЛ/СНІДу.
6. Незадовільний матеріально-технічний стан лікувально-профілактичних закладів, передусім закладів охорони здоров'я первинної медико-санітарної допомоги.

### **Заходи щодо оптимізації медичної допомоги населенню регіону**

7. Забезпечення пріоритетного фінансування виконання заходів державних та регіональних програм, в першу чергу спрямованих на поліпшення якості надання медичної допомоги матерям та дітям, хворим на соціально значимі хвороби („Програма розвитку первинної медико-санітарної допомоги на засадах загальної практики – сімейної медицини в Луганській області на 2007–2011 роки”; стратегія „Розвитку села Луганської області на 2007–2015 роки”; регіональна програма „Здоров'я дитини на 2007–2011 роки”; обласна програма „Репродуктивне здоров'я населення”; „Обласна програма протидії захворюванню на туберкульоз у 2007–2011 роках”; „Комплексна обласна програма соціального захисту громадян, що постраждали внаслідок Чорнобильської катастрофи на 2007–2010 роки”; „Комплексна обласна програма соціального захисту й реабілітації осіб з обмеженими фізичними можливостями на 2007–2011 роки” та ін.) та розвиток первинної медико-санітарної допомоги на засадах сімейної медицини.
8. Проведення ефективної кадрової політики, насамперед за рахунок поліпшення кадрового забезпечення первинної ланки.
9. Поліпшення матеріально-технічної бази закладів охорони здоров'я (технічне та технологічне переоснащення закладів охорони здоров'я).
10. Створення обласного перинатального центру III рівня з оснащенням його сучасним медичним обладнанням та лікувально-діагностичною апаратурою.
11. Завершення будівництва Слов'яносербської обласної туберкульозної лікарні з оснащенням медичним та лабораторним обладнанням.
12. Проведення реконструкції приміщень Луганського обласного клінічного онкологічного диспансеру з оснащенням сучасним медичним обладнанням.
13. Організація обласного кардіологічного центру, проведення реконструкції з капітальним ремонтом приміщень на базі Луганської обласної клінічної лікарні з оснащенням його сучасним медичним обладнанням.
14. Організація обласного клініко-діагностичного центру на базі Луганської обласної клінічної лікарні з оснащенням його сучасним медичним обладнанням.



### Львівська область



**Площа:** 21,8 тис. км<sup>2</sup>

### ХАРАКТЕРИСТИКА НАСЕЛЕНИХ ПУНКТІВ

**Міста обласного підпорядкування:** Львів, Борислав, Дрогобич, Моршин, Новий Розділ, Самбір, Стрий, Трускавець, Червоноград.

**Сільські райони:** Бродівський, Буський, Городоцький, Дрогобицький, Жидачівський, Жовківський, Золочівський, Кам'янка-Бузький, Миколаївський, Мостиський, Перемишлянський, Пустомитівський, Радехівський, Самбірський, Сколівський, Сокальський, Старосамбірський, Стрийський, Турківський, Яворівський.

**Кількість селищ міського типу:** — 34

**Кількість сільських населених пунктів:** — 1850

### ХАРАКТЕРИСТИКА НАСЕЛЕННЯ (СТАНOM НА 01.01.2009 р.)

Характеристика	Усього	Міські	Сільські
Чоловіки	1197351	717011	480340
Жінки	1337208	807245	529963
Діти віком до 18 років	504352	286590	217762
Усе населення	2534559	1524256	1010303

### ВІКО-СТАТОВА ХАРАКТЕРИСТИКА

Вік (роки)	Обидві статі	Чоловіки	Жінки
0-1	28756	14793	13963
1-17	475596	243103	232493
18-59	1547793	764990	782803
60-79	409433	156622	252811
80 і старші	72981	17843	55138

### ОСОБЛИВІ КОНТИНГЕНТИ ДЛЯ ОБСЛУГОВУВАННЯ

Контингент	Абсолютна кількість	%
Інваліди війни	5572	0,22
Учасники бойових дій	13996	0,55
Учасники війни	108443	4,28
Особи, прирівняні за пільгами	8550	0,34
Інваліди з дитинства	1449	0,06
Інваліди внаслідок загального захворювання	8546	0,34
Інваліди внаслідок трудового каліцтва та професійного захворювання	556	0,02
Діти-інваліди	1087	0,04
Усього	148199	5,85

### ОСОБИ, ЯКІ ПОСТРАЖДАЛИ ВНАСЛІДОК АВАРІЇ НА ЧАЕС

**Загальна кількість населення:** — 10798

Категорія	Кількість
Перша група первинного обліку	4127
Друга група первинного обліку	599
Третя група первинного обліку	938
Четверта група первинного обліку	2831

### ДАНИ ПРО НАСЕЛЕННЯ, ЯКЕ ПРИКРІПЛЕНО ДЛЯ ОБСЛУГОВУВАННЯ ДО МЕДИЧНИХ ЗАКЛАДІВ ВІДОМЧОЇ ОХОРОНИ ЗДОРОВ'Я

Відомство	Кількість прикріпленого населення
Міністерство транспорту та зв'язку України	105989
Міністерство внутрішніх справ України	23457

## МЕРЕЖА ЛІКУВАЛЬНО-ПРОФІЛАКТИЧНИХ ЗАКЛАДІВ

Показник	Система МОЗ	Відомства									Приватні заклади	Усього
		МВС	Міноборони	МОН	Міграції	Мінтрансв'язку	Держприкордон служба	ДУС	Інші міністерства та відомства	Департамент виконання покарань		
1	2	3	4	5	6	7	8	9	10	11	12	13
Лікарняні заклади, усього	125	1	1			3	1		1	1	3	136
Кількість закладів, що надають стаціонарну допомогу	125	1	1			3	1		1	1	3	136
Обласних лікарень	1											1
Обласних дитячих лікарень	2											2
Міських лікарень	34											34
Міських дитячих лікарень	4											4
Спеціалізованих лікарень	9											9
Лікарень швидкої медичної допомоги	1											1
Госпіталів для інвалідів ВВВ	1											1
Пологових будинків перинатальних	4											4
Психіатричних та наркологічних лікарень	2											2
Диспансерів зі стаціонарами	16											16
Центрів медико-соціальної реабілітації												
Санітарно-епідеміологічні заклади	35					3						38
Центри здоров'я	1											1
Науково-дослідні установи									1			1
Вищі медичні (фармацевтичні) навчальні заклади III–IV рівнів акредитації	1											1
Заклади післядипломної освіти III–IV рівнів акредитації												
Вищі медичні (фармацевтичні) навчальні заклади I–II рівнів акредитації	4											4
Заклади післядипломної освіти I–II рівнів акредитації	1											1
Інших	51	1	1			3	1			1	3	61



дільниці, відділення та амбулаторії ЗП/СМ у складі дільничних лікарень	4											4
дільниці, відділення та амбулаторії ЗП/СМ у складі районних лікарень	12											12
дільниці, відділення та амбулаторії ЗП/СМ у складі центральних районних лікарень	16											16
дільниці, відділення та амбулаторії ЗП/СМ у складі самостійних поліклінік	22											22
відокремлені амбулаторії ЗП/СМ у складі самостійних поліклінік	1											1
дільниці, відділення та амбулаторії ЗП/СМ на базі поліклінік у складі лікарень	30											30
відокремлені амбулаторії ЗП/СМ у складі лікарень	5											5
інші заклади (приватні тощо)											15	15
Заклади, які мають денні стаціонари												
усього закладів з денними стаціонарами / з них для дітей	185 / 45					4 / -						189 / 45
кількість ліжок денного лікування / з них для дітей	1864 / 203					100 / -						1964/203
Заклади, які мають стаціонари вдома	254					4						258

## КАДРОВЕ ЗАБЕЗПЕЧЕННЯ

Показник	Система МОЗ	Відомства									Приватні заклади	Усього
		МВС	Міноборони	МОН	Мінпраці	Мінтрансв'язку	Держприкордон служба	ДУС	Інші міністерства та відомства	Департамент виконання покарань		
1	2	3	4	5	6	7	8	9	10	11	12	13
Кількість лікарів у лікувально-профілактичних закладах												
- абсолютні числа, осіб	12748	45	207		10	506	50		79	36	628	14309
- на 10 тис. населення	50,2	26,86				45,6						56,3
Кількість штатних посад лікарів	11814,75	43,5	204,0		10,0	478,5	47,0		66,0	54,5	454,5	13172,75
Кількість лікарів (фізичних осіб)	12748	45	207		10	506	50		79	36	628	14309

у т.ч. керівників закладів та їх заступників	476	3	6	1	14	3		3	9	23	538
Кількість штатних посад середнього медичного персоналу	23300,75	60,5	299,0	16,0	816,75	73,0		68,0	72,0	356,25	25062,25
Кількість фізичних осіб середнього медичного персоналу	25459	61	323	19	957	84		67	65	844	27879
Кількість лікарів загальної практики/ сімейної медицини, осіб	592									2	594
Забезпеченість лікарями загальної практики/ сімейної медицини на 10 тис. населення	2,33										2,34

## ПРОФІЛІ СТАЦІОНАРНИХ ЛІЖОК

Показник	Система МОЗ	Відомства									Приватні заклади	Усього
		МВС	Міноборони	МОН	Мінпраці	Мінтрансв'язку	Держприкордон служба	ДУС	Інші міністерства та відомства	Департамент виконання покарань		
1	2	3	4	5	6	7	8	9	10	11	12	13
Загальні	30											30
Терапевтичні	3311	70	39			130	30			127	15	3722
Кардіологічні	992		40			60						1092
Кардіоревматологічні для дітей	20											20
Ревматологічні	115											115
- для дорослих	100											100
- для дітей	15											15
Алергологічні	115											115
- для дорослих	50											50
- для дітей	65											65
Пульмонологічні	268		25			15						308
- для дорослих	233		25			15						273
- для дітей	35											35
Ендокринологічні	238					35						273
- для дорослих	213					35						248
- для дітей	25											25
Гастроентерологічні	364		45			10						419
- для дорослих	329		45			10						384









Радіологічні та рентгенологічні	150										150
Відновного лікування	565		10								575
- для дорослих	460		10								470
- для дітей	105										105
Інші	30									26	56
- для дорослих	30									26	56
- для дітей											
Усього	23186	70	522			685	130		30	237	25116

### ДЕРЖАВНІ ЗАКЛАДИ ТА УСТАНОВИ ДЕРЖАВНОЇ ФОРМИ ВЛАСНОСТІ ПІДПОРЯДКУВАННЯ МІНІСТЕРСТВА ОХОРОНИ ЗДОРОВ'Я УКРАЇНИ

Заклади	Кількість
Лікарні	109
Амбулаторно-поліклінічні заклади	199
Санаторно-курортні заклади	5
з них для дітей	4
Санітарно-епідеміологічні заклади	38
Центри здоров'я	1
Науково-дослідні установи	1
Вищі медичні (фармацевтичні) навчальні заклади III-IV рівня акредитації	1
Заклади післядипломної освіти III-IV рівнів акредитації	
Вищі медичні (фармацевтичні) навчальні заклади I-II рівнів акредитації	4
Заклади післядипломної освіти I-II рівнів акредитації	1
Диспансери	19

### ПРИВАТНІ ЗАКЛАДИ ТА УСТАНОВИ

Заклади	Кількість
Медичні центри	33
Лікарняні заклади	3
Амбулаторно-поліклінічні заклади	137
Інші заклади (приватні кабінети – фізичні особи)	547
Вищі медичні (фармацевтичні) навчальні заклади	1

### ЛІКУВАЛЬНО-ПРОФІЛАКТИЧНІ ЗАКЛАДИ ІНШИХ МІНІСТЕРСТВ ТА ВІДОМСТВ ДЕРЖАВНОЇ ФОРМИ ВЛАСНОСТІ ПІДПОРЯДКУВАННЯ

Заклади	Кількість
Лікарняні заклади	8
з них для дітей	
Амбулаторно-поліклінічні заклади	23
з них для дітей	1

### АПТЕЧНІ ЗАКЛАДИ

Заклади	Кількість
Аптеки	715
Приватної форми власності (аптечний пункт/аптечний кіоск)	100/147
Колективної форми власності (аптечний пункт/аптечний кіоск)	103/63





диспансерів зі стаціонарами	1,27										1,27	
центрів медико-соціальної реабілітації												
Загальна кількість оперативних втручань (в стаціонарах)	114524		4329			4326	634		95	393	160	124461
Післяопераційна летальність (% від кількості прооперованих) / з них дітей	0,65 /0,24		0,77/-			0,39/-						0,64 /0,24
Кількість кесарських розтинів на 100 пологів	11,95											11,95
Кількість хворих, яким надано термінову хірургічну допомогу / з них дітей	10514 /1996		78/-			432 /19	22/-			19/1	13/-	11078 /2016
Післяопераційна летальність у разі ургентної хірургічної допомоги (% від кількості прооперованих)	1,13		1,28			1,08						1,13

## ФІНАНСУВАННЯ

Показник	Система МОЗ		Відомства									Усього	
	ОУОЗ	МОЗ	МВС	Міноборони	МОН	Мінпраці	Мінтрансзв'язку	Держприкордон служба	ДУС	Інші міністерства та відомства	Департамент виконання покарань		Приватні заклади
Державний бюджет, тис. грн	74666,1												74666,1
Загальний фонд	74666,1												74666,1
Спеціальний фонд													
Місцевий бюджет, тис. грн	1309177,0												1309177,0
Загальний фонд	1259487,3												1259487,3
Спеціальний фонд	49689,7												49689,7
Видатки на охорону здоров'я з розрахунку на одного прикріпленого жителя, грн	546												546

## РОЗВИТОК МЕДИЧНОЇ ПРАКТИКИ НА ПІДПРИЄМНИЦЬКИХ ЗАСАДАХ

Заклади	Кількість
Заклади недержавної форми власності, кількість	271
у т.ч. за спеціальністю:	
стоматологія	155

акушерство і гінекологія	41
загальна практика/сімейна медицина	13
офтальмологія	34
інші	28
Фізичні особи (лікарі)	547
у т.ч. за спеціальністю:	
стоматологія	391
акушерство і гінекологія	14
загальна практика/сімейна медицина	2
офтальмологія	11
інші	129

### Проблеми в організації медичної допомоги населенню в регіоні

1. Недостатній обсяг фінансування закладів охорони здоров'я Львівської області, що передбачений Законом України «Про Державний бюджет на 2009 рік».
2. Зростання кількості сімейних амбулаторій потребує вирішення питання збільшення квоти субвенції з державного бюджету на охорону здоров'я у 2009 р. на придбання медичного обладнання і санітарних автомобілів для сільських закладів охорони здоров'я.
3. Централізоване придбання для медичних установ Львівщини за кошти державного бюджету високотехнологічного діагностичного обладнання, у тому числі для обласного кардіоцентру.
4. Вирішення питання будівництва обласної дитячої інфекційної лікарні.
5. Вирішення питання будівництва протитуберкульозного стаціонару для мешканців м. Львова.
6. Будівництво нових приміщень для лікувальних закладів та капітальні ремонти існуючих (переважна більшість ЛПЗ області знаходиться у старих пристосованих будівлях, термін експлуатації яких від 20 до 200 років).
7. Недостанє виділення коштів з державного бюджету місцевим бюджетам на оснащення сільських лікарських амбулаторій та ФАПів та придбання санітарного транспорту.
8. Перевищення затверджених нормативів лікарських посад при реорганізації ФАПів у амбулаторії ЗП/СМ.
9. Вирішення питання передачі ФАПів у підпорядкування центральних районних лікарень і фінансування з районного бюджету.
10. Відсутність нормативно-правового регулювання платних медичних послуг і чіткого визначення видів і обсягів медичної допомоги, забезпеченої бюджетним фінансуванням призводить до зниження доступності в отриманні безкоштовної медичної допомоги.
11. Потребує змін пенсійне законодавство в охороні здоров'я.
12. Потребує змін застаріла та неефективна система штатних нормативів.
13. Невідповідний, порівняно з іншими галузями народного господарства, рівень оплати праці працівників галузі, що створює відтік кваліфікованих медичних працівників з галузі.
14. Професія медичного працівника стає малопрестижною через соціальну незахищеність медичних працівників (низька зарплата, відсутність пільгових кредитів на придбання житла, відсутність мережі оздоровчих відомчих закладів для працівників та їхніх дітей, недоступність придбання авто-транспорту, невеликі відпустки).
15. Боротьба із соціально обумовленими хворобами – туберкульозом та ВІЛ/СНІДом, а також профілактика та зниження захворюваності на онкологічну патологію, серцево-судинні хвороби, які призводять до інвалідизації населення, зокрема у працездатному віці.

### Заходи щодо оптимізації медичної допомоги населенню регіону

1. Вирішено гостру проблему проведення гемодіалізу (штучна нирка) хворим з хронічною нирковою недостатністю шляхом відкриття відділення хронічного гемодіалізу для дітей у Львівській обласній дитячій спеціалізованій клінічній лікарні, а також відділення амбулаторного хронічного гемодіалізу №2 на базі Дрогобицької ЦМЛ на 5 діалізних місць.
2. На базі відділень судинної хірургії і хронічного гемодіалізу Львівської обласної клінічної лікарні відновлено проведення трансплантації донорської нирки. Проведено 3 трансплантації.
3. Розширено на 70 ліжок можливість надання хоспісної та паліативної допомоги населенню (особам у термінальній стадії невиліковних хвороб) – до хоспісу в м. Львові додалися ще 40 хоспісних ліжок по місту, 15 – Сокальський район, 15 – Старосамбірський район.
4. У 2008 р. введено в експлуатацію рентгеноопераційну на базі Львівського обласного кардіологічного центру. З метою зменшення летальності осіб працездатного віку та зменшення інвалідизації хворих проводяться тромболізи у хворих на гострий інфаркт міокарда в перші 6 годин захворювання.
5. Закуплено комп'ютерний томограф та магнітно-резонансний томограф для обласного діагностичного центру.
6. На базі обласного центру екстреної медичної допомоги та медицини катастроф створено регіональний центр телемедицини, до якого підключені медичні заклади Стрийського району та м. Червонограда. Найближчим часом планується приєднання до центру гірських районів області. Створення центру телемедицини дозволяє районним ЛПЗ через Інтернет отримати консультацію висококваліфікованих спеціалістів, а також створює можливості для проведення відеоконференцій.
7. У 2008 р. автопарк лікувально-профілактичних закладів сільської місцевості поповнився на 26 одиниць. Завдяки спонсорській допомозі було придбано 20 скутерів для ФАПів Бродівського району.
8. Впродовж першого півріччя 2009 р. ЛПЗ області було придбано 13 автомобілів, з них 3 – за рахунок гуманітарної та спонсорської допомоги. Потреба в транспортних засобах відповідно до встановлених нормативів складає 371 одиницю, переважно це санітарні автомобілі.
9. Упродовж 2008–2009 рр. проводиться дооснащення ЛПЗ виробами медичного призначення згідно нормативної потреби за табелем оснащення стаціонарних відділень та амбулаторно-поліклінічних закладів; закупівля та централізоване постачання новостворених СЛА ЗП/СМ; централізоване постачання медобладнання в ЦРЛ та МЛ області у рамках реалізації виконання національних програм у галузі охорони здоров'я.
10. Придбано 90 одиниць оргтехніки (комп'ютери та принтери) та 47 одиниць побутової техніки (холодильники). Розширено мережу телефонного зв'язку медичних закладів сільської місцевості.
11. З метою підвищення рівня захисту, безпеки та якості життя мешканців області проводились масові акції з профілактики таких захворювань, як туберкульоз, артеріальна гіпертензія, цукровий діабет, онкологічна патологія тощо.

## Миколаївська область





**Площа:** 24,6 тис. км<sup>2</sup>

### ХАРАКТЕРИСТИКА НАСЕЛЕНИХ ПУНКТІВ

**Міста обласного підпорядкування:** Миколаїв, Вознесенськ, Очаків, Первомайськ, Южноукраїнськ.

**Сільські райони:** Арбузівський, Баштанський, Березанський, Березнегуватський, Братський, Веселінівський, Вознесенський, Врадіївський, Доманівський, Єленський, Жовтневий, Казанківський, Кривоозерський, Миколаївський, Новобузький, Новоодеський, Очаківський, Первомайський, Снігурівський.

**Кількість селищ міського типу:** — 17

**Кількість сільських населених пунктів:** — 894

### ХАРАКТЕРИСТИКА НАСЕЛЕННЯ (СТАНОМ НА 01.01.2009 р.)

Характеристика	Усього	Міські	Сільські
Чоловіки	551,1	367,3	183,8
Жінки	644	438,6	205,4
Діти віком до 18 років	978,5	671,8	306,7
Усе населення	1195,1	805,9	389,2

### ВІКО-СТАТОВА ХАРАКТЕРИСТИКА

Вік (роки)	Обидві статі	Чоловіки	Жінки
0-1	25519	13150	12369
1-17	203390	104349	99041
18-59	744403	357257	387146
60-79	198967	74252	124715
80 і старші	35091	8512	26579

### ОСОБЛИВІ КОНТИНГЕНТИ ДЛЯ ОБСЛУГОВУВАННЯ

Контингент	Абсолютна кількість	%
Інваліди війни	3586	0,30
Учасники бойових дій	5845	4,9
Учасники війни	43722	3,6
Особи, прирівняні за пільгами	4993	0,42
Інваліди з дитинства	474	0,04
Інваліди внаслідок загального захворювання	4649	0,40
Інваліди внаслідок трудового каліцтва та професійного захворювання	34	0,003
Діти-інваліди	4500	0,38
Усього	67803	5,7

### ОСОБИ, ЯКІ ПОСТРАЖДАЛИ ВНАСЛІДОК АВАРІЇ НА ЧАЕС

**Загальна кількість населення:** — 7097

Категорія	Кількість
Перша група первинного обліку	2739
Друга група первинного обліку	895
Третя група первинного обліку	1578
Четверта група первинного обліку	1885

### ДАНИ ПРО НАСЕЛЕННЯ, ЯКЕ ПРИКРІПЛЕНО ДЛЯ ОБСЛУГОВУВАННЯ ДО МЕДИЧНИХ ЗАКЛАДІВ ВІДОМЧОЇ ОХОРОНИ ЗДОРОВ'Я

Відомство	Кількість прикріпленого населення
Міністерство оборони	36155
Міністерство транспорту	27325



## МЕРЕЖА ЛІКУВАЛЬНО-ПРОФІЛАКТИЧНИХ ЗАКЛАДІВ

Показник	Система МОЗ	Відомства									Приватні заклади	Усього
		МВС	Міноборони	МОН	Мінпраці	Мінтрансв'язку	Держприкордон служба	ДУС	Інші міністерства та відомства	Департамент виконання покарань		
1	2	3	4	5	6	7	8	9	10	11	12	13
Лікарняні заклади, усього	63	1	1			1				6	1	73
Кількість закладів, що надають стаціонарну допомогу												
Обласних лікарень	1											1
Обласних дитячих лікарень	1											1
Міських лікарень	8											8
Міських дитячих лікарень	1											1
Спеціалізованих лікарень	5											5
Лікарень швидкої медичної допомоги	1											1
Госпіталів для інвалідів ВВВ	1											1
Пологових будинків перинатальних центрів	3											3
Психіатричних та наркологічних лікарень	2											2
Диспансерів зі стаціонарами	6											6
Центрів медико-соціальної реабілітації												
Санітарно-епідеміологічні заклади	29											29
Центри здоров'я	1											1
Науково-дослідні установи												
Вищі медичні (фармацевтичні) навчальні заклади III–IV рівнів акредитації												
Заклади післядипломної освіти III–IV рівнів акредитації												
Вищі медичні (фармацевтичні) навчальні заклади I–II рівнів акредитації	2											2
Заклади післядипломної освіти I–II рівнів акредитації												
Інших		1	1			1				6	1	10
Кількість ліжок, усього	9694	75	100			80				397	14	10360



дільниці, відділення та амбулаторії ЗП/СМ у складі районних лікарень												
дільниці, відділення та амбулаторії ЗП/СМ у складі центральних районних лікарень	22/77											22/77
дільниці, відділення та амбулаторії ЗП/СМ у складі самостійних поліклінік	14/29											14/29
відокремлені амбулаторії ЗП/СМ у складі самостійних поліклінік												
дільниці, відділення та амбулаторії ЗП/СМ на базі поліклінік у складі лікарень	4/45											4/45
відокремлені амбулаторії ЗП/СМ у складі лікарень												
інші заклади (приватні тощо)												
Заклади, які мають денні стаціонари												
усього закладів з денними стаціонарами / з них для дітей	129/5					2/-			2/-			133/5
кількість ліжок денного лікування / з них для дітей	2288/221					40/-			16/-			2344/221
Заклади, які мають стаціонари вдома	84											84

## КАДРОВЕ ЗАБЕЗПЕЧЕННЯ

Показник	Система МОЗ	Відомства									Приватні заклади	Усього
		МВС	Міноборони	МОН	Мінпраці	Мінтрансв'язку	Держприкордон служба	ДУС	Інші міністерства та відомства	Департамент виконання покарань		
1	2	3	4	5	6	7	8	9	10	11	12	13
Кількість лікарів у лікувально-профілактичних закладах												
- абсолютні числа, осіб	3761	42	35			51			170	53	275	4387
- на 10 тис. населення	31,5											36,7
Кількість штатних посад лікарів	5249,25	27,5	37			55,5			194,25	58,5	306,5	5928,5
Кількість лікарів (фізичних осіб)	3570	26	35			51			170	53	275	4180
у т.ч. керівників закладів та їх заступників	292	1	4			5			12	7	31	352







- для дорослих	130											130
- для дітей	20											20
Педіатричні (соматичні)	531											531
у тому числі:												
- для недоношених та хворих новонароджених	60											60
- для грудних дітей												
Радіологічні та рентгенологічні	75											75
Відновного лікування	68											68
- для дорослих	68											68
- для дітей												
Інші	27											27
- для дорослих	12											12
- для дітей	15											15
Усього	9694	75	100			80				397	14	10360

### ДЕРЖАВНІ ЗАКЛАДИ ТА УСТАНОВИ ДЕРЖАВНОЇ ФОРМИ ВЛАСНОСТІ ПІДПОРЯДКУВАННЯ МІНІСТЕРСТВА ОХОРОНИ ЗДОРОВ'Я УКРАЇНИ

Заклади	Кількість
Лікарні	63
Амбулаторно-поліклінічні заклади	112
Санаторно-курортні заклади	2
з них для дітей	2
Санітарно-епідеміологічні заклади	29
Центри здоров'я	1
Науково-дослідні установи	
Вищі медичні (фармацевтичні) навчальні заклади III-IV рівня акредитації	
Заклади післядипломної освіти III-IV рівнів акредитації	
Вищі медичні (фармацевтичні) навчальні заклади I-II рівнів акредитації	2
Заклади післядипломної освіти I-II рівнів акредитації	
Диспансери	8

### ПРИВАТНІ ЗАКЛАДИ ТА УСТАНОВИ

Заклади	Кількість
Медичні центри	
Лікарняні заклади	1
Амбулаторно-поліклінічні заклади	113
Інші заклади (приватні кабінети – фізичні особи)	169
Вищі медичні (фармацевтичні) навчальні заклади	

### ЛІКУВАЛЬНО-ПРОФІЛАКТИЧНІ ЗАКЛАДИ ІНШИХ МІНІСТЕРСТВ ТА ВІДОМСТВ ДЕРЖАВНОЇ ФОРМИ ВЛАСНОСТІ ПІДПОРЯДКУВАННЯ

Заклади	Кількість
Лікарняні заклади	9









Спеціальний фонд	31662,2												31662,2
Видатки на охорону здоров'я з розрахунку на одного прикріпленого жителя, грн	1156												1156

### РОЗВИТОК МЕДИЧНОЇ ПРАКТИКИ НА ПІДПРИЄМНИЦЬКИХ ЗАСАДАХ

Заклади	Кількість
Заклади недержавної форми власності, кількість	60
у т.ч. за спеціальністю:	
стоматологія	53
акушерство і гінекологія	1
загальна практика/сімейна медицина	
офтальмологія	
інші	6
Фізичні особи (лікарі)	169
у т.ч. за спеціальністю:	
стоматологія	96
акушерство і гінекологія	15
загальна практика/сімейна медицина	
офтальмологія	12
інші	46

### Проблеми в організації медичної допомоги населенню в регіоні

1. Захворюваність на ВІЛ-інфекцію/СНІД залишається складною. У 2008 р. в області зареєстровано 1189 нових випадків ВІЛ-інфекції. Рівень захворюваності зріс на 2,6% до рівня 2007 р. і становить 98,8 на 100 тис. населення (2007 р. – 96,3). Станом на 01.10.2008 р. на диспансерному обліку знаходиться 5224 ВІЛ-інфікованих.
2. В 9 районах області фтизіатри відсутні, робота виконується за сумісництвом лікарями інших спеціальностей, але встановлення додаткових надбавок фтизіатрам за рахунок коштів місцевих бюджетів виконано тільки в декількох районах. Таким чином, не виконується п. 2 р. ІІІ обласної програми протидії захворюванню на туберкульоз на 2007–2011 рр.
3. Потребують надання житла станом на 01.01.2009 р. 39 спеціалістів: 24 по ЦРЛ, 7 по сільських амбулаторіях, 8 по ФАПх.

### Заходи щодо оптимізації медичної допомоги населенню регіону

1. Для зниження малюкової та материнської смертності необхідно:
  - створити в області перинатальний центр (або обласне пологове відділення);
  - вирішити питання про створення трьох міжрайонних пологових відділень.
2. У 2009 р. Управління охорони здоров'я облдержадміністрації планує за рахунок реструктуризації ліжкового фонду обласних медичних закладів створити обласне пологове відділення на 30 ліжок у складі обласної лікарні, для чого необхідно знайти можливості для оренди приміщень у пологовому будинку №3 м. Миколаєва.
3. З метою зниження материнської смертності, головам райдержадміністрацій необхідно передбачити у 2009 р. у бюджетах районних лікарень придбання препарату «Новосевен» для надання невідкладної допомоги вагітним жінкам при виникненні кровотеч.
4. Управління охорони здоров'я облдержадміністрації вважає доцільним переведення частини дільничних лікарень у сільські лікарські (сімейні) амбулаторії з ліжками денного перебування хворих. За нашими розрахунками, скорочення цілодобових стаціонарів дільничних лікарень дасть можливість спрямувати біля 800 тис. грн на поліпшення медичного забезпечення сільського населення, а частину вивільненого медичного персоналу – на укомплектування ФАПів відповідних територій.
5. Для поліпшення медикаментозної допомоги населенню залучено 6 млн 271 тис. грн від 71,6 тис. членів 23 лікарняних кас області. У 2008 р. проліковано 34143 членів кас, на що витрачено 5 млн 192 тис. грн., або в середньому витрачено 152 грн на 1 члена каси на рік. В умовах фінансової кризи активізація роботи лікарняних кас є підґрунтям поліпшення медикаментозної допомоги населенню.
6. У 2009 р. заплановано видатки бюджету на виконання програми «Цукровий діабет», зважаючи на зростання цін на інсуліни та інші цукрознижувальні препарати, забезпечити закупівлю препаратів у обсязі 70% потреби. При складанні місцевих бюджетів на 2009 р. передбачено додаткові кошти на забезпечення інсулінами хворих на цукровий діабет.
7. При прийнятті місцевих програм запобігання захворюванню на туберкульоз необхідно затверджувати фінансовий паспорт програми фінансування протитуберкульозних заходів за рахунок загального кошторису районних лікарень та необхідно передбачити відповідні кошти при формуванні бюджету на програмні заходи. Враховуючи, що по обласній програмі протидії захворюванню на туберкульоз видатки бюджету складуть лише 340 тис. грн. (при плані у 1,5 млн грн), необхідно знайти можливість збільшення фінансування протитуберкульозних заходів у місцевих бюджетах.
8. Основним завданням органів місцевої влади та органів самоврядування у зниженні захворюваності та смертності від туберкульозу є організація флюорооглядів серед населення; госпіталізація хворих з відкритими формами туберкульозу, до проведення якої необхідно залучати органи управління внутрішніх справ у Миколаївській області.
9. В області прийнято розпорядження голови облдержадміністрації від 05.02.2008 р. №52-р, за яким підготовлено проект обласної програми протидії ВІЛ/СНІДу на період до 2013 р., який пройшов громадське обговорення.

### Одеська область



о. Зміїна | Україна

**Площа:** 33,3 тис. км<sup>2</sup>

### ХАРАКТЕРИСТИКА НАСЕЛЕНИХ ПУНКТІВ

**Міста обласного підпорядкування:** Білгород-Дністровський, Ізмаїл, Іллічівськ, Котовськ, Теплодар, Южний.

**Сільські райони:** Ананівський, Арцизький, Балтський, Білгород-Дністровський, Біляївський, Березівський, Болградський, В.-Михайлівський, Іванівський, Ізмаїльський, Кілійський, Кодимський, Комінтернівський, Котовський, Красноокнянський, Любашівський, Миколаївський, Овідіопольський, Роздільнянський, Ренійський, Савранський, Саратський, Тарутинський, Татарбунарський, Фрунзівський, Ширяївський.

**Кількість селищ міського типу:** — 33

**Кількість сільських населених пунктів:** — 1129

### ХАРАКТЕРИСТИКА НАСЕЛЕННЯ (СТАНОМ НА 01.01.2009 р.)

Характеристика	Усього	Міські	Сільські
Чоловіки	1115,4	731,5	383,9
Жінки	1268,3	840,0	428,3
Діти віком до 18 років	442,1	258,5	183,6
Усе населення	2383,7	1571,5	812,2

### ВІКО-СТАТОВА ХАРАКТЕРИСТИКА

Вік (роки)	Обидві статі	Чоловіки	Жінки
0-1	51,3	26,4	24,9
1-17	390,8	199,6	191,2
18-59	1489,3	723,9	765,4
60-79	396,9	151,8	245,1
80 і старші	64,6	17,2	47,4

### ОСОБЛИВІ КОНТИНГЕНТИ ДЛЯ ОБСЛУГОВУВАННЯ

Контингент	Абсолютна кількість	%
Інваліди війни	9034	0,37
Учасники бойових дій	17654	0,74
Учасники війни	53515	2,24
Особи, прирівняні за пільгами	10572	0,44
Інваліди з дитинства	16297	0,68
Інваліди внаслідок загального захворювання	100874*	4,23
Інваліди внаслідок трудового каліцтва та професійного захворювання		
Діти-інваліди	5759	0,24
Усього	213705	8,94

\* Кількість інвалідів внаслідок трудового каліцтва та професійного захворювання згідно інформації Головного управління праці та соціальної політики включена у число інвалідів внаслідок загального захворювання

### ОСОБИ, ЯКІ ПОСТРАЖДАЛИ ВНАСЛІДОК АВАРІЇ НА ЧАЕС

**Загальна кількість населення:** — 6733

Категорія	Кількість
Перша група первинного обліку	3121
Друга група первинного обліку	1606
Третя група первинного обліку	238
Четверта група первинного обліку	1768







амбулаторії ЗП/СМ на базі ФАПів	24											24	
дільниці та амбулаторії ЗП/СМ на базі сільських лікарських амбулаторій (в них дільниць)	96 (127)											96 (127)	
дільниці, відділення та амбулаторії ЗП/СМ у складі дільничних лікарень	20											20	
дільниці, відділення та амбулаторії ЗП/СМ у складі районних лікарень	2											2	
дільниці, відділення та амбулаторії ЗП/СМ у складі центральних районних лікарень	3											3	
дільниці, відділення та амбулаторії ЗП/СМ у складі самостійних поліклінік	8											8	
відокремлені амбулаторії ЗП/СМ у складі самостійних поліклінік													
дільниці, відділення та амбулаторії ЗП/СМ на базі поліклінік у складі лікарень	6											6	
відокремлені амбулаторії ЗП/СМ у складі лікарень													
інші заклади (приватні тощо)											4	4	
Заклади, які мають денні стаціонари													
усього закладів з денними стаціонарами / з них для дітей	225/4						2/-					1/-	228/4
кількість ліжок денного лікування / з них для дітей	2199/121						24/-					3/-	2226 /121
Заклади, які мають стаціонари вдома	208						1					1	210

### КАДРОВЕ ЗАБЕЗПЕЧЕННЯ

Показник	Система МОЗ	Відомства									Приватні заклади	Усього
		МВС	Міноборони	МОН	Мінпраці	Мінтрансв'язку	Держприкордон служба	ДУС	Інші міністерства та відомства	Департамент виконання покарань		
1	2	3	4	5	6	7	8	9	10	11	12	13
Кількість лікарів у лікувально-профілактичних закладах												
- абсолютні числа, осіб	10255	43	212			325	44		274	36	346	11535



- для дорослих	120		35			10						165
- для дітей	65					10						75
Ендокринологічні												
- для дорослих	150					10						160
- для дітей	35											35
Гастроентерологічні												
- для дорослих	155		45			10						210
- для дітей	65					20						85
Гематологічні												
- для дорослих	50											50
- для дітей	25											25
Нефрологічні												
- для дорослих	75											75
- для дітей	50					10						60
Імунологічні												
- для дорослих												
- для дітей	10											10
Інфекційні												
- для дорослих	795		40									835
- для дітей	315											315
Хірургічні												
- для дорослих	1410		55			90	67				10	1632
- для дітей	65											65
Нейрохірургічні												
- для дорослих	165		20									185
- для дітей	25											25
Кардіохірургічні												
- для дорослих	50									4		54
- для дітей	15											15
Судинної хірургії	55		20									75
Торакальної хірургії												
- для дорослих	45		20									65
- для дітей	5											5
Опікові												
- для дорослих	40											40
- для дітей	20											20
Ортопедичні												
- для дорослих	25											25
- для дітей												
Травматологічні												
- для дорослих	810		50			20					49	929
- для дітей	40											40
Стоматологічні												
- для дорослих	50		20				2					72



- для примусового лікування хворих з тяжкими супровідними захворюваннями	40										40
Офтальмологічні											
- для дорослих	285		35		30	2					352
- для дітей	15										15
Отоларингологічні											
- для дорослих	390		25		30	3				1	449
- для дітей	45									1	46
Шкірно-венерологічні											
- для дорослих	265		25			5				9	304
- для дітей	70										70
Педіатричні (соматичні)	1290				15						1305
у тому числі:											
- для недоношених та хворих новонароджених	135										135
- для грудних дітей	155										155
Радіологічні та рентгенологічні	120										120
Відновного лікування											
- для дорослих											
- для дітей	10										10
Інші											
- для дорослих	100									16	116
- для дітей											
Усього	20345	100	625		560	200			146	151	22127

**ДЕРЖАВНІ ЗАКЛАДИ ТА УСТАНОВИ ДЕРЖАВНОЇ ФОРМИ ВЛАСНОСТІ  
ПІДПОРЯДКУВАННЯ МІНІСТЕРСТВА ОХОРОНИ ЗДОРОВ'Я УКРАЇНИ**

Заклади	Кількість
Лікарні	4
Амбулаторно-поліклінічні заклади	10
Санаторно-курортні заклади	8
з них для дітей	4
Санітарно-епідеміологічні заклади	45
Центри здоров'я	
Науково-дослідні установи	3
Вищі медичні (фармацевтичні) навчальні заклади III-IV рівня акредитації	1
Заклади післядипломної освіти III-IV рівнів акредитації	
Вищі медичні (фармацевтичні) навчальні заклади I-II рівнів акредитації	
Заклади післядипломної освіти I-II рівнів акредитації	
Диспансери	





перинатальних центрів											
психіатричних та наркологічних лікарень	333									333	
диспансерів зі стаціонарами	359									359	
центрів медико-соціальної реабілітації											
Лікарняна летальність (у % від кількості вибулих)	1,29		1,26		0,34	0,06		0,01	0,64	0,55	1,20
у т.ч. дітей до першого року життя	1,19										1,16
у т.ч. за типами лікарень:											
обласних	1,16										1,16
дитячих обласних	0,68										0,68
міських	2,04		1,26		0,38	0,06			0,64	0,55	1,72
дитячих міських	0,08										0,07
спеціалізованих лікарень	3,16										3,16
лікарень швидкої медичної допомоги											
госпіталів для інвалідів ВВВ	0,12										0,12
пологових будинків	0										0
перинатальних центрів											
психіатричних та наркологічних лікарень	2,35										2,35
диспансерів зі стаціонарами	1,15										1,15
центрів медико-соціальної реабілітації											
Загальна кількість оперативних втручань (в стаціонарах)	116034		9085		4901	688		14582		3106	148396
Післяопераційна летальність (% від кількості прооперованих) / з них дітей	0,66 /0,31		0,68/-		0,22/-	0,15 /-				0,45/-	0,57 /0,26
Кількість кесарських розтинів на 100 пологів	19,9										19,9
Кількість хворих, яким надано термінову хірургічну допомогу / з них дітей	13097 /1753		567/-		348/25	49/-				367 /11	14428 /1789
Післяопераційна летальність у разі ургентної хірургічної допомоги (% від кількості прооперованих)	0,78		3,74		1,49					1,37	0,93



## ФІНАНСУВАННЯ

Показник	Система МОЗ		Відомства								Приватні заклади	Усього	
	ОУОЗ	МОЗ	МВС	Міноборони	МОН	Мінпраці	Мінтрансв'язку	Держприкордон служба	ДУС	Інші міністерства та відомства			Департамент виконання покарань
Державний бюджет, тис. грн	72150												
Загальний фонд													
Спеціальний фонд													
Місцевий бюджет, тис. грн	1252,583												
Загальний фонд	1157,754												
Спеціальний фонд	94,829												
Видатки на охорону здоров'я з розрахунку на одного прикріпленого жителя, грн	485,69												

## РОЗВИТОК МЕДИЧНОЇ ПРАКТИКИ НА ПІДПРИЄМНИЦЬКИХ ЗАСАДАХ

Заклади	Кількість
Заклади недержавної форми власності, кількість	240
у т.ч. за спеціальністю:	
стоматологія	110
акушерство і гінекологія	69
загальна практика/сімейна медицина	27
офтальмологія	58
інші	179
Фізичні особи (лікарі)	419
у т.ч. за спеціальністю:	
стоматологія	232
акушерство і гінекологія	15
загальна практика/сімейна медицина	5
офтальмологія	10
інші	153

## Проблеми в організації медичної допомоги населенню в регіоні

1. Проблеми фінансового забезпечення закладів охорони здоров'я:
  - Формування механізмів ефективного розподілу і використання фінансових ресурсів охорони здоров'я. Розподіл консолідованого бюджету охорони здоров'я між адміністративними територіями не проводиться виходячи з необхідності забезпечити гарантований обсяг медичної допомоги населенню, реальних можливостей установ охорони здоров'я.
  - Фінансовий норматив бюджетної забезпеченості формується без будь-якого зв'язку з гарантіями держави стосовно надання безоплатної медичної допомоги.
  - Жорстке розмежування витрат на потреби охорони здоров'я між бюджетами різних рівнів поряд з певним упорядкуванням використання ресурсів призводить до дезінтеграції територіальної системи медичного обслуговування;
  - Кошторисне фінансування медичних закладів (постатейне або за кодами бюджетної класифікації) не створює стимулів до пошуку шляхів підвищення ефективності використання наявних ресурсів.
2. Виконання затверджених галузевих цільових регіональних програм неможливо при значних скороченнях їх фінансового забезпечення.
3. Проблеми управління охороною здоров'я на територіях (міста, райони, селища та села):
  - Утримання сільських закладів за рахунок коштів сільських рад не завжди дає позитивний результат. Так, кошти, передбачені Формульною методикою для утримання сільського закладу охорони здоров'я, часто направляються на інші цілі.
  - Необхідно надати центральним районним лікарням статус головного розпорядника кредитів, оскільки на території центральна районна лікарня має можливість визначити основну мету охорони здоров'я відповідної території, сформувавши плани її реалізації та здійснювати повсякденний контроль за виконанням, але позбавлена цих повноважень
4. Проблемними залишаються питання кадрового забезпечення ЛПЗ регіону, особливо у сільській місцевості, що є результатом недостатнього забезпечення в першу чергу житлом; відповідними умовами праці та оплати праці.
5. Також, залишається проблемою - оснащення закладів охорони здоров'я медичним та господарчим обладнанням. Покриття в зв'язку з загальним недофінансуванням регіону в основному поточних витрат не дозволяє здійснювати своєчасне оновлення морально і фізично застарілого обладнання.
6. Існуюча організаційно-функціональна структура галузі і її потужність створюють умови для змушеного здійснення неефективних витрат на утримання системи. Останні пов'язані з диспропорціями в обсягах і рівнях надання стаціонарної та амбулаторно-поліклінічної допомоги, недостатньо раціональними спеціалізацією і територіальним розміщенням лікарняних ліжок, їхнім дублюванням на одній території (дублювання центрів високо спеціалізованої медичної допомоги III рівня на базах міських та обласних лікарень; дублювання профілів ліжок центральних районних лікарень територіально розташованих в адміністративних центрах районів, та міських лікарень в даних містах), а також нераціональним використанням лікарняних потужностей, що визначає необхідність приведення мережі у відповідність із сучасними вимогами.
7. Питання низького рівня заробітної плати працівників закладів охорони здоров'я (нижча заробітна плата по звітній статистичній інформації лише у працівників сільського господарства). Вона не залежить від обсягу і якості роботи.

### Заходи щодо оптимізації медичної допомоги населенню регіону

- Регламентация мінімально необхідного обсягу медичної допомоги, що повинна бути надана громадянам для забезпечення їх життя, тобто, визначити обсяг і норматив мінімально необхідної, життєво важливої медичної допомоги населенню за рівнями її надання, профілями і видами;
  - Визнати пріоритети в наданні життєво важливої медичної допомоги населенню та затвердити обласною радою регіональні нормативи життєво важливої медичної допомоги і обсяги їх фінансування для задоволення потреб населення в період економічної кризи;
  - Визначення обґрунтованості госпіталізації в лікарняні стаціонари за рівнем надання допомоги, виходячи з критеріїв необхідності, забезпечення цілодобового спостереження і лікування хворих;
  - Визначення необхідної сукупної потужності стаціонарів різного профілю для задоволення потреб населення в мінімально необхідній стаціонарній допомозі;
  - Реструктуризація служби амбулаторно-поліклінічної допомоги, що надається за територіальним принципом, шляхом створення установ первинної медико-санітарної допомоги, в першу чергу амбулаторій загальної практики/сімейної медицини;
  - Резерви оптимізації мережі лікувально-профілактичних та навчальних закладів різних рівнів надання медичної допомоги та навчання на території області:
1. Наявність мережі закладів охорони здоров'я, підпорядкованих іншим відомствам; передати в систему соціального захисту Обласну психіатричну лікарню №3 (255 ліжок), що приведе до скорочення видатків на суто медичні цілі, оскільки хронічно хворі психіатричного профілю потребують в більшості лише догляду; Балтський психоневрологічний диспансер включити до складу Балтській ЦРЛ.
  2. Скорочення 410 понаднормативних ліжок психіатричного профілю (створення на базі Обласної психіатричної лікарні №1 шляхом об'єднання з Обласним психоневрологічним диспансером та Обласним наркологічним диспансером – Обласного центру психічного здоров'я). Це дасть можливість вивільнення приміщень та зменшення бюджетних асигнувань на утримання скороченої чисельності працівників обласного наркологічного та обласного психоневрологічного диспансерів.
  3. Наявність двох госпіталів для інвалідів Великої Вітчизняної війни (створення за рахунок об'єднання Обласного очного шпиталю ІВВВ на 110 ліжок та Обласного шпиталю ІВВВ на 120 ліжок єдиного медичного закладу – Обласного госпіталю ІВВВ); їх об'єднання дає можливість звільнення приміщень, скорочення видатків на утримання будівель, ліжкового фонду, утримання господарчо-обслуговуючого персоналу та підвищення якості надання медичної допомоги.

4. Об'єднання на базі Одеського обласного базового медичного училища наявних трьох медичних училищ: Котовського медичного училища, Обласних медичних курсів підвищення кваліфікації середніх медичних працівників та Білгород-Дністровського медичного училища. Реорганізація цих закладів в єдиний Обласний медичний коледж, дасть позитивний ефект, а саме: скорочення видатків на утримання адміністративно-господарського персоналу, удосконалення учбового процесу, створення єдиної системи вищої та післядипломної освіти.
5. Ліквідування дублювання надання медичної допомоги в містах обласного підпорядкування і районах.
6. Значна кількість дільничних лікарень та невідповідність закладів охорони здоров'я первинної ланки кількості обслуговуваного населення. Проведення реорганізація дільничних лікарень, сільських лікарських амбулаторій та фельдшерсько-акушерських пунктів (14 ФАП в 6 районах області, які знаходяться в населених пунктах з чисельністю населення більш 1000 жителів, реорганізувати в СЛА; в 4 районах, де є населенні пункти з чисельністю населення менше 100 мешканців, реорганізувати 9 фельдшерсько-акушерських пунктів та ФП).
7. Формування механізмів ефективного розподілу і використання фінансових ресурсів охорони здоров'я; створення фінансових і інших умов для задоволення потреби населення в мінімально необхідних обсягах медичної допомоги;
  - Підвищення якості управління галуззю і створення оптимальних механізмів функціонування медичних установ; заміна принципу «контролю» - на принцип «управління процесом»;
  - Більш ефективно впровадження багатоканальної системи фінансування медичної допомоги;
  - Розширення обсягів медичної допомоги, що надаються на умовах різноманітних форм страхування, платних медичних послуг, залучення коштів добровільних об'єднань громадян і благодійних організацій;
  - Визначення механізмів соціального захисту персоналу установ охорони здоров'я в умовах економічної кризи;
  - Продовження контролю за ситуацію з розповсюдженням туберкульозу, ВІЛ/СНІД та інших соціально значимих захворювань;
  - Активізувати, по-можливості, покращення матеріально-технічного стану лікувально-профілактичних закладів усіх рівнів надання медичної допомоги.

### Полтавська область



**Площа:** 28,8 тис. км<sup>2</sup>

### ХАРАКТЕРИСТИКА НАСЕЛЕНИХ ПУНКТІВ

**Міста обласного підпорядкування:** Полтава, Кременчук, Комсомольськ, Лубни, Миргород.

**Сільські райони:** Великобагачанський, Гадяцький, Глобинський, Гребінківський, Диканський, Зінківський, Карлівський, Кобеляцький, Козельщинський, Котелевський, Кременчуцький, Лохвицький, Лубенський, Машівський, Миргородський, Новосанжарський, Оржицький, Пирятинський, Полтавський, Решетилівський, Семенівський, Хорольський, Чорнухинський, Чутівський, Шишацький.

**Кількість селищ міського типу:** — 21

**Кількість сільських населених пунктів:** — 1823

### ХАРАКТЕРИСТИКА НАСЕЛЕННЯ (СТАНОМ НА 01.01.2009 р.)

Характеристика	Усього	Міські	Сільські
Чоловіки	687791	412810	274981
Жінки	815785	491511	324274
Діти віком до 18 років	251149	147884	103265
Усе населення	1511414	916102	595312

### ВІКО-СТАТОВА ХАРАКТЕРИСТИКА

Вік (роки)	Обидві статі	Чоловіки	Жінки
0-1	14673	7664	7009
1-17	235087	118397	116690
18-59	916530	441132	475398
60-79	287008	107070	179938
80 і старші	58116	12760	45356

### ОСОБЛИВІ КОНТИНГЕНТИ ДЛЯ ОБСЛУГОВУВАННЯ

Контингент	Абсолютна кількість	%
Інваліди війни	8407	0,6
Учасники бойових дій	11386	0,8
Учасники війни	81975	5,4
Особи, прирівняні за пільгами	6735	0,4
Інваліди з дитинства	605	0,04
Інваліди внаслідок загального захворювання	76225	5,0
Інваліди внаслідок трудового каліцтва та професійного захворювання	80	0,005
Діти-інваліди	5039	0,3
Усього	190459	12,6

### ОСОБИ, ЯКІ ПОСТРАЖДАЛИ ВНАСЛІДОК АВАРІЇ НА ЧАЕС

**Загальна кількість населення:** — 25926

Категорія	Кількість
Перша група первинного обліку	12859
Друга група первинного обліку	1495
Третя група первинного обліку	4988
Четверта група первинного обліку	6584

### ДАНИ ПРО НАСЕЛЕННЯ, ЯКЕ ПРИКРІПЛЕНО ДЛЯ ОБСЛУГОВУВАННЯ ДО МЕДИЧНИХ ЗАКЛАДІВ ВІДОМЧОЇ ОХОРОНИ ЗДОРОВ'Я

Відомство	Кількість прикріпленого населення
Департамент виконання покарань	4707







дільниці та амбулаторії ЗП/СМ на базі сільських лікарських амбулаторій (в них дільниць)	97												
дільниці, відділення та амбулаторії ЗП/СМ у складі дільничних лікарень	42												
дільниці, відділення та амбулаторії ЗП/СМ у складі районних лікарень	7												
дільниці, відділення та амбулаторії ЗП/СМ у складі центральних районних лікарень	106												
дільниці, відділення та амбулаторії ЗП/СМ у складі самостійних поліклінік	41												
відокремлені амбулаторії ЗП/СМ у складі самостійних поліклінік													
дільниці, відділення та амбулаторії ЗП/СМ на базі поліклінік у складі лікарень	217												
відокремлені амбулаторії ЗП/СМ у складі лікарень													
інші заклади (приватні тощо)	9												
Заклади, які мають денні стаціонари	263			1			5						269
усього закладів з денними стаціонарами / з них для дітей	263/2			1			5						269/2
кількість ліжок денного лікування / з них для дітей	2168/155			5			55						2228/155
Заклади, які мають стаціонари вдома	274						2						276

## КАДРОВЕ ЗАБЕЗПЕЧЕННЯ

Показник	Система МОЗ	Відомства										Приватні заклади	Усього
		МВС	Міноборони	МОН	Мінпраці	Мінтрансв'язку	Держприкордон служба	ДУС	Інші міністерства та відомства	Департамент виконання покарань			
1	2	3	4	5	6	7	8	9	10	11	12	13	
Кількість лікарів у лікувально-профілактичних закладах													
- абсолютні числа, осіб	4808	25	60			140				42		50,75	
- на 10 тис. населення	31,8	17,0	19,3			32,3				89,2			







- для недоношених та хворих новонароджених	50										50
- для грудних дітей	110										110
Радіологічні та рентгенологічні	93										93
Відновного лікування											
- для дорослих	80										80
- для дітей	20										20
Інші											
- для дорослих											
- для дітей											
Усього	12800	60	170			320				409	13759

### ДЕРЖАВНІ ЗАКЛАДИ ТА УСТАНОВИ ДЕРЖАВНОЇ ФОРМИ ВЛАСНОСТІ ПІДПОРЯДКУВАННЯ МІНІСТЕРСТВА ОХОРОНИ ЗДОРОВ'Я УКРАЇНИ

Заклади	Кількість
Лікарні	110
Амбулаторно-поліклінічні заклади	189
Санаторно-курортні заклади	6
з них для дітей	4
Санітарно-епідеміологічні заклади	34
Центри здоров'я	2
Науково-дослідні установи	
Вищі медичні (фармацевтичні) навчальні заклади III-IV рівня акредитації	1
Заклади післядипломної освіти III-IV рівнів акредитації	
Вищі медичні (фармацевтичні) навчальні заклади I-II рівнів акредитації	4
Заклади післядипломної освіти I-II рівнів акредитації	
Диспансери	16

### ПРИВАТНІ ЗАКЛАДИ ТА УСТАНОВИ

Заклади	Кількість
Медичні центри	2
Лікарняні заклади	
Амбулаторно-поліклінічні заклади	19
Інші заклади (приватні кабінети – фізичні особи)	72
Вищі медичні (фармацевтичні) навчальні заклади	

### ЛІКУВАЛЬНО-ПРОФІЛАКТИЧНІ ЗАКЛАДИ ІНШИХ МІНІСТЕРСТВ ТА ВІДОМСТВ ДЕРЖАВНОЇ ФОРМИ ВЛАСНОСТІ ПІДПОРЯДКУВАННЯ

Заклади	Кількість
Лікарняні заклади	18
з них для дітей	
Амбулаторно-поліклінічні заклади	4
з них для дітей	

### АПТЕЧНІ ЗАКЛАДИ

Заклади	Кількість
Аптеки	405
Приватної форми власності (аптечний пункт/аптечний кіоск)	31/98
Колективної форми власності (аптечний пункт/аптечний кіоск)	46/40





психіатричних та наркологічних лікарень	3,8												
диспансерів зі стаціонарами	1,4												
центрів медико-соціальної реабілітації													
Загальна кількість оперативних втручань (в стаціонарах)	75284	295	425			2929							
Післяопераційна летальність (% від кількості прооперованих) / з них дітей	0,6		0,2			0,49							
Кількість кесарських розтинів на 100 пологів	14,6												
Кількість хворих, яким надано термінову хірургічну допомогу / з них дітей	5416/1219		42			2987							
Післяопераційна летальність у разі ургентної хірургічної допомоги ( % від кількості прооперованих)	1,7		0,2			1,32							

## ФІНАНСУВАННЯ

Показник	Система МОЗ		Відомства								Приватні заклади	Усього	
	ОУОЗ	МОЗ	МВС	Міноборони	МОН	Мінпраці	Мінтрансв'язку	Держприкордон служба	ДУС	Інші міністерства та відомства			Департамент виконання покарань
Державний бюджет, тис. грн			3438,6				8002,9						
Загальний фонд							5109,6						
Спеціальний фонд							2893,3						
Місцевий бюджет, тис. грн	866288,7												
Загальний фонд	814776,1												
Спеціальний фонд	51512,6												
Видатки на охорону здоров'я з розрахунку на одного прикріпленого жителя, грн	539,08		234,04				170,02						



**РОЗВИТОК МЕДИЧНОЇ ПРАКТИКИ НА ПІДПРИЄМНИЦЬКИХ ЗАСАДАХ**

<b>Заклади</b>	<b>Кількість</b>
Заклади недержавної форми власності, кількість	21
у т.ч. за спеціальністю:	
стоматологія	10
акушерство і гінекологія	
загальна практика/сімейна медицина	
офтальмологія	
інші	11
Фізичні особи (лікарі)	72
у т.ч. за спеціальністю:	
стоматологія	35
акушерство і гінекологія	4
загальна практика/сімейна медицина	4
офтальмологія	2
інші	27

### **Проблеми в організації медичної допомоги населенню в регіоні**

1. Будівництво обласного протитуберкульозного диспансеру, що дасть змогу своєчасно діагностувати та більш ефективно лікувати хворих на туберкульоз.  
На будівництво стаціонарного відділення обласного протитуберкульозного диспансеру в м. Полтаві у 2009 році не передбачені видатки Державної субвенції.  
В зв'язку з вищевикладеним необхідно передбачити кошти цільової субвенції Державного бюджету місцевим бюджетам для продовження будівництва обласного протитуберкульозного диспансеру у 2009 році в обсязі 95.4 млн. грн.  
Нагальна потреба будівництва та необхідність функціонування цього об'єкту в м. Полтаві, матеріально-технічний стан якого є найгіршим в Україні (приміщення старі, пристосовані, розміщені в різних кінцях міста, амортизація їх становить біля 100%) та враховуючи епідемічну ситуацію на туберкульоз, попередньо погоджена з Міністерством охорони здоров'я України.
2. Вважаємо за необхідне передбачити програмою державне фінансування та централізоване постачання певної кількості імунобіологічних препаратів (вакцини, імуноглобуліни тощо), що необхідні для застосування у вогнищах, зокрема термінового (профілактика кору, сказу, геморагічних гарячок, вірусних гепатитів та ін.).
3. Вирішення питання порядку фінансування сільської медицини шляхом об'єднання фінансових ресурсів сільської медицини на рівні районного бюджету.
4. Переоснащення лікувально-профілактичних закладів сучасним обладнанням (рентгенологічне обладнання, дихальна апаратура та інше).
5. Вирішити питання про квоту регіонів на обстеження, лікування та проведення складних оперативних втручань хворим у спеціалізованих профільних науково-дослідних інститутах.

### **Заходи щодо оптимізації медичної допомоги населенню регіону**

6. Закінчити роботу з оптимізації мережі закладів первинної медико-санітарної допомоги;
7. Покращити кадрове забезпечення галузі з пріоритетом на сільську медицину;
8. Змінити диспропорції в доступності якісної медичної допомоги для населення, особливо у сільській місцевості;
9. Усунути технологічну відсталість закладів, шляхом покращення матеріально-технічного забезпечення первинної ланки, впровадження сучасних інформаційних технологій.
10. Покращення роботи по залученню молодих спеціалістів, що навчались за контрактною формою (проведення особистих зустрічей з випускниками і співпраця з керівництвом вищих навчальних закладів України IV рівня акредитації);
11. Посилення роботи з місцевими органами влади по формуванню житлового фонду для молодих спеціалістів, взяти на особистий контроль питання доїзду і закріплення випускників медичних вищих навчальних закладів;
12. Сприяння покращенню соціальних та житлово-побутових умов для фахівців шляхом співпраці з місцевими органами влади.
13. Покращення, разом з місцевими відділами освіти, професійного відбору абітурієнтів, обов'язкове врахування цього питання при видачі цільових направлень.
14. Наблизити розмір оплати праці медичних працівників до середньої заробітної плати у промисловості.

## Рівненська область



**Площа:** 20,1 тис. км<sup>2</sup>

### ХАРАКТЕРИСТИКА НАСЕЛЕНИХ ПУНКТІВ

**Міста обласного підпорядкування:** Рівне, Дубно, Кузнецовськ, Острог.

**Сільські райони:** Березнівський, Володимирецький, Гощанський, Демидівський, Дубенський, Дубровицький, Зарічненський, Здолбунівський, Корецький, Костопільський, Млинівський, Острозький, Радивилівський, Рівненський, Рокитнівський, Сарненський.

**Кількість селищ міського типу:** — 16

**Кількість сільських населених пунктів:** — 1003

### ХАРАКТЕРИСТИКА НАСЕЛЕННЯ (СТАНОМ НА 01.01.2009 р.)

Характеристика	Усього	Міські	Сільські
Чоловіки	543269	251031	292238
Жінки	606633	292247	314386
Діти віком до 18 років	272177	113433	158744
Усе населення	1149902	543278	606624

### ВІКО-СТАТОВА ХАРАКТЕРИСТИКА

Вік (роки)	Обидві статі	Чоловіки	Жінки
0-1	32561	16799	15762
1-17	255203	130426	124777
18-59	683956	336418	347538
60-79	87201	34952	52249
80 і старші	106568	32740	73828

### ОСОБЛИВІ КОНТИНГЕНТИ ДЛЯ ОБСЛУГОВУВАННЯ

Контингент	Абсолютна кількість	%
Інваліди війни	3442	2,6
Учасники бойових дій	6891	5,2
Учасники війни	46314	35,4
Особи, прирівняні за пільгами	6739	5,1
Інваліди з дитинства	3594	2,7
Інваліди внаслідок загального захворювання	57155	43,7
Інваліди внаслідок трудового каліцтва та професійного захворювання	271	0,2
Діти-інваліди	6284	4,8
Усього	130690	100

### ОСОБИ, ЯКІ ПОСТРАЖДАЛИ ВНАСЛІДОК АВАРІЇ НА ЧАЕС

**Загальна кількість населення:** — 405519

Категорія	Кількість
Перша група первинного обліку	4705
Друга група первинного обліку	321
Третя група первинного обліку	253331
Четверта група первинного обліку	147162

### ДАНИ ПРО НАСЕЛЕННЯ, ЯКЕ ПРИКРІПЛЕНО ДЛЯ ОБСЛУГОВУВАННЯ ДО МЕДИЧНИХ ЗАКЛАДІВ ВІДОМЧОЇ ОХОРОНИ ЗДОРОВ'Я

Відомство	Кількість прикріпленого населення
МВС	4205
Міністерство оборони	20160





дільниці, відділення та амбулаторії ЗП/СМ у складі дільничних лікарень													
дільниці, відділення та амбулаторії ЗП/СМ у складі районних лікарень													
дільниці, відділення та амбулаторії ЗП/СМ у складі центральних районних лікарень													
дільниці, відділення та амбулаторії ЗП/СМ у складі самостійних поліклінік	7												7
відокремлені амбулаторії ЗП/СМ у складі самостійних поліклінік													
дільниці, відділення та амбулаторії ЗП/СМ на базі поліклінік у складі лікарень													
відокремлені амбулаторії ЗП/СМ у складі лікарень													
інші заклади (приватні тощо)													
Заклади, які мають денні стаціонари													140
усього закладів з денними стаціонарами / з них для дітей	140/-												
кількість ліжок денного лікування / з них для дітей													
Заклади, які мають стаціонари вдома	78												78

## КАДРОВЕ ЗАБЕЗПЕЧЕННЯ

Показник	Система МОЗ	Відомства									Приватні заклади	Усього	
		МВС	Міноборони	МОН	Мінпраці	Мінтрансв'язку	Держприкордон служба	ДУС	Інші міністерства та відомства	Департамент виконання покарань			
1	2	3	4	5	6	7	8	9	10	11	12	13	
Кількість лікарів у лікувально-профілактичних закладах													
- абсолютні числа, осіб	4296	39	55		10	87				22	16	241	4766
- на 10 тис. населення	37,36	92,7	27,3		36,0	23,9				39,3	48,8	2,1	44,1
Кількість штатних посад лікарів	5100,0	23,0	56,0		7,75	104,75				24,0	16,0	234,75	5566,25
Кількість лікарів (фізичних осіб)	4034	24,0	54		8	85				22	13	239	4479







Урологічні	179				5						184
- для дорослих	169				5						174
- для дітей	10										10
Проктологічні	20										20
Онкологічні	175										175
- для дорослих	170										170
- для дітей	5										5
Для вагітних та роділь (крім патології вагітності)	441										441
Патології вагітних	241										241
Гінекологічні (крім ліжок для проведення абортів)	569				15						584
- для дорослих	569				15						584
- для дітей											
Для проведення абортів											
Туберкульозні для дорослих	725										725
у тому числі:											
- для хворих на кістково-суглобовий туберкульоз	16										16
- для примусового лікування хворих на алкоголізм											
Туберкульозні для дітей	30										30
у тому числі для хворих на кістково суглобовий туберкульоз											
Неврологічні	797	25			35						857
- для дорослих	757	25			35						817
- для дітей	40										40
Психіатричні (психоневрологічні)	680										680
- для дорослих	660										660
- для дітей	20										20
Психосоматичні	50										50
Наркологічні	150										150
в тому числі:											
- для примусового лікування хворих з тяжкими супровідними захворюваннями											
Офтальмологічні	177				10						187

- для дорослих	147				10					157
- для дітей	30									30
Отоларингологічні	284		15		5					304
- для дорослих	244		15		5					264
- для дітей	40									40
Шкірно-венерологічні	84		20							104
- для дорослих	74		20							94
- для дітей	10									10
Педіатричні (соматичні)	713									713
у тому числі:										
- для недоношених та хворих новонароджених	50									50
- для грудних дітей										
Радіологічні та рентгенологічні	90									90
Відновного лікування	80									80
- для дорослих	80									80
- для дітей										
Інші	28									28
- для дорослих	28									28
- для дітей										
Усього	10010	60	200		215				35	10520

### ДЕРЖАВНІ ЗАКЛАДИ ТА УСТАНОВИ ДЕРЖАВНОЇ ФОРМИ ВЛАСНОСТІ ПІДПОРЯДКУВАННЯ МІНІСТЕРСТВА ОХОРОНИ ЗДОРОВ'Я УКРАЇНИ

Заклади	Кількість
Лікарні	69
Амбулаторно-поліклінічні заклади	179
Санаторно-курортні заклади	4
з них для дітей	
Санітарно-епідеміологічні заклади	20
Центри здоров'я	
Науково-дослідні установи	
Вищі медичні (фармацевтичні) навчальні заклади III-IV рівня акредитації	
Заклади післядипломної освіти III-IV рівнів акредитації	
Вищі медичні (фармацевтичні) навчальні заклади I-II рівнів акредитації	4
Заклади післядипломної освіти I-II рівнів акредитації	
Диспансери	9

### ПРИВАТНІ ЗАКЛАДИ ТА УСТАНОВИ

Заклади	Кількість
Медичні центри	3
Лікарняні заклади	1
Амбулаторно-поліклінічні заклади	19
Інші заклади (приватні кабінети фізичні особи)	269
Вищі медичні (фармацевтичні) навчальні заклади	







Загальна кількість оперативних втручань (в стаціонарах)	59736	736	1254						161	61887
Післяопераційна летальність (% від кількості прооперованих) / з них дітей	0,42 /0,09	0,13/-	0,23/-							0,26/0,09
Кількість кесарських розтинів на 100 пологів	14,3									14,3
Кількість хворих, яким надано термінову хірургічну допомогу / з них дітей	4647 /1332	70/-	33/1							4750/1333
Післяопераційна летальність у разі ургентної хірургічної допомоги (% від кількості прооперованих)	0,52									0,52

### ФІНАНСУВАННЯ

Показник	Система МОЗ		Відомства								Усього		
	ОУОЗ	МОЗ	МВС	Міноборони	МОН	Мінпраці	Мінтрансв'язку	Держприкордон служба	ДУС	Інші міністерства та відомства		Департамент виконання покарань	Приватні заклади
Державний бюджет, тис. грн	27212,0	31000,2				1561,4	10811,5						70583,1
Загальний фонд	27212,0	24200,2				1522,8	7381,2						60316,2
Спеціальний фонд		6800,0				38,6	3430,3						10268,9
Місцевий бюджет, тис. грн	629473,8												629473,8
Загальний фонд	583866,7												583866,7
Спеціальний фонд	45607,1												45607,1
Видатки на охорону здоров'я з розрахунку на одного прикріпленого жителя, грн	570,6	26,9				562,7	296,4						608,3

### РОЗВИТОК МЕДИЧНОЇ ПРАКТИКИ НА ПІДПРИЄМНИЦЬКИХ ЗАСАДАХ

Заклади	Кількість
Заклади недержавної форми власності, кількість	292
у т.ч. за спеціальністю:	
стоматологія	153

акушерство і гінекологія	18
загальна практика/сімейна медицина	2
офтальмологія	7
інші	112
<b>Фізичні особи (лікарі)</b>	<b>241</b>
у т.ч. за спеціальністю:	
стоматологія	138
акушерство і гінекологія	13
загальна практика/сімейна медицина	2
офтальмологія	9
інші	79

### Проблеми в організації медичної допомоги населенню в регіоні

1. Укомплектування штатних посад лікарів закладів охорони здоров'я сільської місцевості фізичними особами, забезпечення їх житлом.
2. Недостатність фінансового забезпечення надання лікувально-діагностичної допомоги населенню відповідно до державних соціальних нормативів та нових медичних стандартів і клінічних протоколів надання медичної допомоги.
3. Забезпечення закладів охорони здоров'я сільської місцевості медичним обладнанням та санітарним транспортом.
4. Недостатність матеріальної бази для надання високоспеціалізованої медичної допомоги хворим із серцево-судинними захворюваннями.
5. Продовження будівництва другої черги приміщення обласного онкодиспансеру (на сесії обласної ради 21.03.2008 депутати прийняли звернення до Кабінету Міністрів та Верховної Ради України про виділення додаткової субвенції з державного бюджету в сумі 67 млн грн для будівництва диспансеру).

### Заходи щодо оптимізації медичної допомоги населенню регіону

6. Забезпечення постійного моніторингу охорони материнства і дитинства шляхом здійснення кваліфікованого медичного супроводу дітей і вагітних жінок в амбулаторно-поліклінічних умовах, закладах загальної практики/сімейної медицини і жіночих консультаціях, дотримання етапності і наступності в наданні медичної допомоги цьому контингенту, удосконалення організації доступної спеціалізованої медичної допомоги дітям і матерям в обласних закладах охорони здоров'я, зокрема в обласному перинатальному центрі.
7. Збільшення обсягів і якості профілактичних оглядів, зокрема цільових, на виявлення онкозахворювань і туберкульозу та диспансерного спостереження за хворими.
8. Подальше впровадження нових медичних стандартів та клінічних протоколів надання медичної допомоги на основі доказової медицини.
9. Проведення моніторингу та оцінки виконання заходів міжгалузевої комплексної програми «Здоров'я нації» на 2002–2011 рр.
10. Реалізація заходів загальнодержавних та регіональних галузевих цільових програм.
11. Розширення мережі закладів (підрозділів) загальної практики/сімейної медицини.
12. Активізація санітарно-освітньої роботи щодо запобігання захворювань, пропагування здорового способу життя.
13. Подальша інформатизація галузі, сприяння створенню телекомунікаційних пунктів на базі провідних лікарень та центрів області.
14. Зміцнення матеріально-технічної бази лікувально-профілактичних закладів.



### Сумська область



**Площа:** 23,8 тис. км<sup>2</sup>

### ХАРАКТЕРИСТИКА НАСЕЛЕНИХ ПУНКТІВ

**Міста обласного підпорядкування:** Суми, Глухів, Конотоп, Лебедин, Охтирка, Ромни, Шостка.

**Сільські райони:** Білопільський, Буринський, Великописарівський, Глухівський, Конотопський, Краснопільський, Кролевецький, Лебединський, Липоводолинський, Недригайлівський, Охтирський, Путивльський, Роменський, Середино-Будський, Сумський, Тростянецький, Шосткинський, Ямпільський.

**Кількість селищ міського типу:** — 20

**Кількість сільських населених пунктів:** — 1467

### ХАРАКТЕРИСТИКА НАСЕЛЕННЯ (СТАНОМ НА 01.01.2009 р.)

Характеристика	Усього	Міські	Сільські
Чоловіки	538409	356717	181692
Жінки	643433	431240	212193
Діти віком до 18 років	191450	127436	64014
Усе населення	1181842	787957	393885

### ВІКО-СТАТОВА ХАРАКТЕРИСТИКА

Вік (роки)	Обидві статі	Чоловіки	Жінки
0-1	10749	5486	5263
1-17	180701	92741	87960
18-59	728854	350245	378609
60-79	113574	44927	68647
80 і старші	147964	45010	102954

### ОСОБЛИВІ КОНТИНГЕНТИ ДЛЯ ОБСЛУГОВУВАННЯ

Контингент	Абсолютна кількість	%
Інваліди війни	6589	0,6
Учасники бойових дій	5856	0,5
Учасники війни	69236	5,9
Особи, прирівняні за пільгами	8515	0,7
Інваліди з дитинства	2706	0,2
Інваліди внаслідок загального захворювання	42707	3,6
Інваліди внаслідок трудового каліцтва та професійного захворювання	1002	0,08
Діти-інваліди	3594	0,3
Усього	140205	11,9

### ОСОБИ, ЯКІ ПОСТРАЖДАЛИ ВНАСЛІДОК АВАРІЇ НА ЧАЕС

**Загальна кількість населення:** — 16180

Категорія	Кількість
Перша група первинного обліку	7773
Друга група первинного обліку	371
Третя група первинного обліку	4504
Четверта група первинного обліку	3532

### ДАНИ ПРО НАСЕЛЕННЯ, ЯКЕ ПРИКРІПЛЕНО ДЛЯ ОБСЛУГОВУВАННЯ ДО МЕДИЧНИХ ЗАКЛАДІВ ВІДОМЧОЇ ОХОРОНИ ЗДОРОВ'Я

Відомство	Кількість прикріпленого населення
Мінтрансв'язку (Укрзалізниця)	55738
МВС України	17391





дільниці та амбулаторії ЗП/СМ на базі сільських лікарських амбулаторій (в них дільниць)	81											81
дільниці, відділення та амбулаторії ЗП/СМ у складі дільничних лікарень	21											21
дільниці, відділення та амбулаторії ЗП/СМ у складі районних лікарень	1											1
дільниці, відділення та амбулаторії ЗП/СМ у складі центральних районних лікарень	15											15
дільниці, відділення та амбулаторії ЗП/СМ у складі самостійних поліклінік	1											1
відокремлені амбулаторії ЗП/СМ у складі самостійних поліклінік												
дільниці, відділення та амбулаторії ЗП/СМ на базі поліклінік у складі лікарень	3											3
відокремлені амбулаторії ЗП/СМ у складі лікарень	1											1
інші заклади (приватні тощо)											2	2
Заклади, які мають денні стаціонари												
усього закладів з денними стаціонарами / з них для дітей	155 /7					7 /1			1 /-		1/-	164/8
кількість ліжок денного лікування / з них для дітей	1600 /111					160 /15			20 /-		4/-	1784 /126
Заклади, які мають стаціонари вдома	179					2						181

## КАДРОВЕ ЗАБЕЗПЕЧЕННЯ

Показник	Система МОЗ	Відомства									Приватні заклади	Усього
		МВС	Міноборони	МОН	Мінпраці	Мінтрансв'язку	Держприкордон служба	ДУС	Інші міністерства та відомства	Департамент виконання покарань		
1	2	3	4	5	6	7	8	9	10	11	12	13
Кількість лікарів у лікувально-профілактичних закладах												
- абсолютні числа, осіб	4097	35				130			50	22	327	4661
- на 10 тис. населення	34,3	20,1				23,3			23,3	66,6		39,0









- для примусового лікування хворих з тяжкими супровідними захворюваннями												
Офтальмологічні	280											280
- для дорослих	250											250
- для дітей	30											30
Отоларингологічні	295				20							315
- для дорослих	215				20							235
- для дітей	80											80
Шкірно-венерологічні	200											200
- для дорослих	168											168
- для дітей	32											32
Педіатричні (соматичні)	475				15							490
у тому числі:												
- для недоношених та хворих новонароджених	60											60
- для грудних дітей												
Радіологічні та рентгенологічні	110											110
Відновного лікування	20											20
- для дорослих	20											20
- для дітей												
Інші												
- для дорослих												
- для дітей												
Усього	10886	60			245					80	13	11284

### ДЕРЖАВНІ ЗАКЛАДИ ТА УСТАНОВИ ДЕРЖАВНОЇ ФОРМИ ВЛАСНОСТІ ПІДПОРЯДКУВАННЯ МІНІСТЕРСТВА ОХОРОНИ ЗДОРОВ'Я УКРАЇНИ

Заклади	Кількість
Лікарні	70
Амбулаторно-поліклінічні заклади	147
Санаторно-курортні заклади	2
з них для дітей	2
Санітарно-епідеміологічні заклади	22
Центри здоров'я	1
Науково-дослідні установи	
Вищі медичні (фармацевтичні) навчальні заклади III-IV рівня акредитації	1
Заклади післядипломної освіти III-IV рівнів акредитації	1
Вищі медичні (фармацевтичні) навчальні заклади I-II рівнів акредитації	1
Заклади післядипломної освіти I-II рівнів акредитації	1
Диспансери	9





перинатальних центрів	256,13										256,13
психіатричних та наркологічних лікарень	283,5-334,99										283,5-334,99
диспансерів зі стаціонарами	204,3-345,98										204,3-345,98
центрів медико-соціальної реабілітації											
Лікарняна летальність (у % від кількості вибулих)	0,7	0,08			0,5						0,69
у т.ч. дітей до першого року життя	0,03										0,03
у т.ч. за типами лікарень:											
обласних	0,69										0,69
дитячих обласних	0,42										0,42
міських	0,93										0,93
дитячих міських	0,12										0,12
спеціалізованих лікарень	0,61										0,61
лікарень швидкої медичної допомоги											
госпіталів для інвалідів ВВВ	0,54										0,54
пологових будинків											
перинатальних центрів	0,04										0,04
психіатричних та наркологічних лікарень	0,22-0,54										0,22-0,54
диспансерів зі стаціонарами	6,26-0,18										6,26-0,18
центрів медико-соціальної реабілітації											
Загальна кількість оперативних втручань (в стаціонарах)	62069				2001				503		64584
Післяопераційна летальність (% від кількості прооперованих) / з них дітей	0,5				0,2						0,48
Кількість кесарських розтинів на 100 пологів	1798 / 17,26										1798 / 17,26
Кількість хворих, яким надано термінову хірургічну допомогу / з них дітей	5505 / 877	1			168 / 32				11		5684 / 32
Післяопераційна летальність у разі ургентної хірургічної допомоги ( % від кількості прооперованих)	1,03				1,82						1,06

## ФІНАНСУВАННЯ

Показник	Система МОЗ		Відомства								Приватні заклади	Усього	
	ОУОЗ	МОЗ	МВС	Міноборони	МОН	Мінпраці	Мінтрансв'язку	Держприкордон служба	ДУС	Інші міністерства та відомства			Департамент виконання покарань
Державний бюджет, тис. грн	64324,0						14615,5					1186,0	80125,5
Загальний фонд	23351,3						9909,3					863,7	23351,3
Спеціальний фонд	40972,7						4706,2					320,2	45999,1
Місцевий бюджет, тис. грн	683919,9						14643,7						683919,9
Загальний фонд	642947,2						13934,0						642947,2
Спеціальний фонд	40972,7						709,7						40972,7
Видатки на охорону здоров'я з розрахунку на одного прикріпленого жителя, грн	532						385,44					308,47	306,5

## РОЗВИТОК МЕДИЧНОЇ ПРАКТИКИ НА ПІДПРИЄМНИЦЬКИХ ЗАСАДАХ

Заклади	Кількість
Заклади недержавної форми власності, кількість	47
у т.ч. за спеціальністю:	
стоматологія	5
акушерство і гінекологія	5
загальна практика/сімейна медицина	
офтальмологія	3
інші	34
Фізичні особи (лікарі)	273
у т.ч. за спеціальністю:	
стоматологія	125
акушерство і гінекологія	7
загальна практика/сімейна медицина	2
офтальмологія	5
інші	134

### **Проблеми в організації медичної допомоги населенню в регіоні**

1. Високий рівень загальної смертності населення (18,7 померлих на 1000 нас.), в т.ч. працездатного віку (6,9 померлих на 1000 відповідного населення) та від'ємний приріст населення (- 9,6);
2. Зростання захворюваності серед всього населення на соціально-небезпечні хвороби – ВІЛ-інфекцію та СНІД. Станом на 01.01.2009 р. в області офіційно зареєстровано 1105 ВІЛ-інфікованих та 222 особи, які хворі на СНІД. Кількість нових випадків ВІЛ-інфекції в 2008р. – 196 (2007 р. – 179), а кількість вперше захворівших на СНІД – 52 (2007 р. – 14);
3. Незадовільне кадрове забезпечення медичної галузі області, особливо – в сільській місцевості. Станом на 01.01.2009 р. не укомплектовано 18 сільських лікарських амбулаторій, а також 24 ФАП/ФП (2007 р. – 15 СЛА і 28 ФАП/ФП).

### **Заходи щодо оптимізації медичної допомоги населенню регіону**

1. Активізація роботи органів місцевої влади з фінансування державних програм по охороні здоров'я.
2. Створення необхідних умов для закріплення кадрів у сільській місцевості.
3. Здійснення заходів у напрямку подальшого покращення матеріально-технічної бази ЛПЗ.
4. Переорієнтування системи охорони здоров'я на первинну медико-санітарну допомогу, більш доступну та дешевшу, зменшення витрат на утримання стаціонарів.
5. Продовження перепрофілізації закладів сільської мережі в сімейні амбулаторії, придбання для них оснащення.
6. Удосконалення роботи з диспансеризації населення, забезпечення умов реалізації регіональних медичних програм, пріоритетного спрямування коштів на найважливіші напрямки медичної допомоги.

### Тернопільська область





**Площа:** 13,8 тис.км<sup>2</sup>

### ХАРАКТЕРИСТИКА НАСЕЛЕНИХ ПУНКТІВ

**Міста обласного підпорядкування:** Тернопіль.

**Сільські райони:** Бережанський, Борщівський, Буцацький, Гусятинський, Заліщицький, Збаразький, Зборівський, Козівський, Кременецький, Ланівецький, Монастириський, Підволочиський, Підгаєцький, Теремовлянський, Тернопільський, Чортківський, Шумський.

**Кількість селищ міського типу:** — 17

**Кількість сільських населених пунктів:** — 1018

### ХАРАКТЕРИСТИКА НАСЕЛЕННЯ (СТАНОМ НА 01.01.2009 р.)

Характеристика	Усього	Міські	Сільські
Чоловіки	505941	218466	287475
Жінки	584140	250904	333236
Діти віком до 18 років	219164	91535	127629
Усе населення	1090081	469370	620711

### ВІКО-СТАТОВА ХАРАКТЕРИСТИКА

Вік (роки)	Обидві статі	Чоловіки	Жінки
0-1	12295	6282	6013
1-17	206869	105978	100891
18-59	647724	316129	331595
60-79	184910	68569	116341
80 і старші	38283	8983	29300

### ОСОБЛИВІ КОНТИНГЕНТИ ДЛЯ ОБСЛУГОВУВАННЯ

Контингент	Абсолютна кількість	%
Інваліди війни	2679	0,24
Учасники бойових дій	5635	0,51
Учасники війни	71405	6,51
Особи, прирівняні за пільгами	7472	0,68
Інваліди з дитинства	792	0,68
Інваліди внаслідок загального захворювання	4138	0,38
Інваліди внаслідок трудового каліцтва та професійного захворювання	2783	0,26
Діти-інваліди	4688	2,14
Усього	99592	9,14

### ОСОБИ, ЯКІ ПОСТРАЖДАЛИ ВНАСЛІДОК АВАРІЇ НА ЧАЕС

**Загальна кількість населення:** — 44450

Категорія	Кількість
Перша група первинного обліку	2397
Друга група первинного обліку	497
Третя група первинного обліку	33807
Четверта група первинного обліку	7749

### ДАНИ ПРО НАСЕЛЕННЯ, ЯКЕ ПРИКРІПЛЕНО ДЛЯ ОБСЛУГОВУВАННЯ ДО МЕДИЧНИХ ЗАКЛАДІВ ВІДОМЧОЇ ОХОРОНИ ЗДОРОВ'Я

Відомство	Кількість прикріпленого населення
-	-















- для дорослих	215										215
- для дітей	25										25
Шкірно-венерологічні											
- для дорослих	124										124
- для дітей											
Педіатричні (соматичні)	561										561
у тому числі:											
- для недоношених та хворих новонароджених	60										60
- для грудних дітей											
Радіологічні та рентгенологічні	60										60
Відновного лікування											
- для дорослих	39										39
- для дітей											
Інші											
- для дорослих	280										280
- для дітей	40										40
Усього	9801										9801

### ДЕРЖАВНІ ЗАКЛАДИ ТА УСТАНОВИ ДЕРЖАВНОЇ ФОРМИ ВЛАСНОСТІ ПІДПОРЯДКУВАННЯ МІНІСТЕРСТВА ОХОРОНИ ЗДОРОВ'Я УКРАЇНИ

Заклади	Кількість
Лікарні	65
Амбулаторно-поліклінічні заклади	147
Санаторно-курортні заклади	5
з них для дітей	4
Санітарно-епідеміологічні заклади	20
Центри здоров'я	1
Науково-дослідні установи	
Вищі медичні (фармацевтичні) навчальні заклади III-IV рівня акредитації	1
Заклади післядипломної освіти III-IV рівнів акредитації	
Вищі медичні (фармацевтичні) навчальні заклади I-II рівнів акредитації	
Заклади післядипломної освіти I-II рівнів акредитації	2
Диспансери	9

### ПРИВАТНІ ЗАКЛАДИ ТА УСТАНОВИ

Заклади	Кількість
Медичні центри	1
Лікарняні заклади	
Амбулаторно-поліклінічні заклади	28
Інші заклади (приватні кабінети – фізичні особи)	208
Вищі медичні (фармацевтичні) навчальні заклади	









Загальний фонд													
Спеціальний фонд													
Місцевий бюджет, тис. грн													
Загальний фонд	540161,6												
Спеціальний фонд	28264,3												
Видатки на охорону здоров'я з розрахунку на одного прикріпленого жителя, грн	488,3												

### РОЗВИТОК МЕДИЧНОЇ ПРАКТИКИ НА ПІДПРИЄМНИЦЬКИХ ЗАСАДАХ

Заклади	Кількість
Заклади недержавної форми власності, кількість	208
у т.ч. за спеціальністю:	
стоматологія	132
акушерство і гінекологія	3
загальна практика/сімейна медицина	1
офтальмологія	5
інші	67
Фізичні особи (лікарі)	235
у т.ч. за спеціальністю:	
стоматологія	132
акушерство і гінекологія	3
загальна практика/сімейна медицина	1
офтальмологія	5
інші	94

### **Проблеми в організації медичної допомоги населенню в регіоні**

1. Першочергова укомплектація кадрами ЛПЗ сільської місцевості та ЦРЛ.
2. Створення відповідної матеріально-технічної бази (забезпечення транспортом, обладнанням) для реорганізації первинної ланки на засадах сімейної медицини.
3. Залучення додаткових джерел фінансування закладів охорони здоров'я.

### **Заходи щодо оптимізації медичної допомоги населенню регіону**

1. Реорганізувати ФАП, які обслуговують понад 1 тис. населення, в АЗП/СМ.
2. Реформувати ДЛ у медико-соціальні установи та АЗП/СМ з денними стаціонарами і пунктами швидкої допомоги.
3. Оптимізувати ліжковий фонд для дорослих загальнохірургічного, травматологічного, терапевтичного, неврологічного, інфекційного профілів.
4. Розмежувати заклади первинної та вторинної ланки надання медичної допомоги з наданням їм статусу юридичних осіб.
5. Реорганізувати медико-санітарні частини у 2 лікарські амбулаторії.
6. Відкрити на базі однієї з протитуберкульозних лікарень хоспіс.
7. Організувати обласний центр крові.
8. Перевести одну з лікарень м. Тернополя на госпрозрахункове забезпечення.
9. Створити міжтериторіальні об'єднання (госпітальні округи) щодо забезпечення населення спеціалізованою медичною допомогою.
10. Сформувані медичні центри на базі обласних установ і створити університетську клініку.
11. При прийнятті відповідної законодавчої бази провести реорганізацію комунальних бюджетних установ у неприбуткові підприємства.

### Харківська область



**Площа:** 31,4 тис. км<sup>2</sup>

### ХАРАКТЕРИСТИКА НАСЕЛЕНИХ ПУНКТІВ

**Міста обласного підпорядкування:** Харків, Ізюм, Куп'янськ, Лозова, Люботин, Первомайськ, Чугуїв.

**Сільські райони:** Балаклійський, Барвінківський, Близнюківський, Богодухівський, Борівський, Валківський, Вовчанський, Великобурлуцький, Дворічанський, Дергачівський, Зачепилівський, Зміївський, Золочівський, Ізюмський, Кегичівський, Коломацький, Красноградський, Краснокутський, Куп'янський, Лозівський, Нововодолазький, Первомайський, Печенізький, Сахновщинський, Харківський, Чугуївський, Шевченківський.

**Кількість селищ міського типу:** — 61

**Кількість сільських населених пунктів:** — 1682

### ХАРАКТЕРИСТИКА НАСЕЛЕННЯ (СТАНOM НА 01.01.2009 р.)

Характеристика	Усього	Міські	Сільські
Чоловіки	1269476	1006162	263314
Жінки	1497310	1195676	301634
Діти віком до 18 років	424646	327366	97280
Усе населення	2766786	2201838	564948

### ВІКО-СТАТОВА ХАРАКТЕРИСТИКА

Вік (роки)	Обидві статі	Чоловіки	Жінки
0-1	26962	13848	13114
1-17	397684	204298	193386
18-59	1773514	852746	920768
60-79	475860	176289	299571
80 і старші	92766	22295	70471

### ОСОБЛИВІ КОНТИНГЕНТИ ДЛЯ ОБСЛУГОВУВАННЯ

Контингент	Абсолютна кількість	%
Інваліди війни	11736	0,42
Учасники бойових дій	18100	0,65
Учасники війни	97836	3,54
Особи, прирівняні за пільгами	13678	0,49
Інваліди з дитинства	3122	0,11
Інваліди внаслідок загального захворювання	117508	4,25
Інваліди внаслідок трудового каліцтва та професійного захворювання	4655	0,17
Діти-інваліди	6512	0,24
Усього	273147	9,87

### ОСОБИ, ЯКІ ПОСТРАЖДАЛИ ВНАСЛІДОК АВАРІЇ НА ЧАЕС

**Загальна кількість населення:** — 20813

Категорія	Кількість
Перша група первинного обліку	11478
Друга група первинного обліку	874
Третя група первинного обліку	3604
Четверта група первинного обліку	4857







амбулаторії ЗП/СМ на базі ФАПів	137											137
дільниці та амбулаторії ЗП/СМ на базі сільських лікарських амбулаторій (в них дільниць)	82 (138)											82 (138)
дільниці, відділення та амбулаторії ЗП/СМ у складі дільничних лікарень	18											18
дільниці, відділення та амбулаторії ЗП/СМ у складі районних лікарень												
дільниці, відділення та амбулаторії ЗП/СМ у складі центральних районних лікарень	25											25
дільниці, відділення та амбулаторії ЗП/СМ у складі самостійних поліклінік	9											9
відокремлені амбулаторії ЗП/СМ у складі самостійних поліклінік												
дільниці, відділення та амбулаторії ЗП/СМ на базі поліклінік у складі лікарень	9											9
відокремлені амбулаторії ЗП/СМ у складі лікарень												
інші заклади (приватні тощо)												
Заклади, які мають денні стаціонари												
усього закладів з денними стаціонарами / з них для дітей	342/46		1			1			1		1	346/46
кількість ліжок денного лікування / з них для дітей	5352/514		20			165 /10			30		11	5578/524
Заклади, які мають стаціонари вдома	315					1						316

### КАДРОВЕ ЗАБЕЗПЕЧЕННЯ

Показник	Система МОЗ	Відомства									Приватні заклади	Усього
		МВС	Міноборони	МОН	Мінпраці	Мінтрансв'язку	Держприкордон служба	ДУС	Інші міністерства та відомства	Департамент виконання покарань		
1	2	3	4	5	6	7	8	9	10	11	12	13
Кількість лікарів у лікувально-профілактичних закладах												
- абсолютні числа, осіб	10416	106	138			486			822		715	12683



- для дорослих	110				15			140			265
- для дітей	30							60			90
Гастроентерологічні											
- для дорослих	250		40		40			60			390
- для дітей	110				10						120
Гематологічні											
- для дорослих	90										90
- для дітей	50										50
Нефрологічні											
- для дорослих	100							60			160
- для дітей	110										110
Імунологічні											
- для дорослих											
- для дітей	30										30
Інфекційні											
- для дорослих	553		15								568
- для дітей	413										413
Хірургічні											
- для дорослих	1563	26	35		125			275		5	2029
- для дітей	100										100
Нейрохірургічні											
- для дорослих	200							50			250
- для дітей	40										40
Кардіохірургічні											
- для дорослих								25			25
- для дітей											
Судинної хірургії	65				30						95
Торакальної хірургії											
- для дорослих	60							90			150
- для дітей	20							40			60
Опікові											
- для дорослих	50										50
- для дітей	20										20
Ортопедичні											
- для дорослих	50				20			122			192
- для дітей	40							51			91
Травматологічні											
- для дорослих	950		50		20			67			1087
- для дітей	105										105
Стоматологічні											
- для дорослих	110		10		20						140
- для дітей	20										20
Гнійні хірургічні											
- для дорослих	320		30		30						380



Офтальмологічні										
- для дорослих	357		15		30					402
- для дітей	70									70
Отоларингологічні										
- для дорослих	366		20		25				4	415
- для дітей	125				5					130
Шкірно-венерологічні										
- для дорослих	335		15				110			460
- для дітей	40									40
Педіатричні (соматичні)										
у тому числі:	1089				20		30			1139
- для недоношених та хворих новонароджених	180									180
- для грудних дітей	170									170
Радіологічні та рентгенологічні	155						115			270
Відновного лікування										
- для дорослих	25									25
- для дітей										
Інші										
- для дорослих	135				10					145
- для дітей	60									60
Усього	22540	105	455		1205		1830		63	26198

### ДЕРЖАВНІ ЗАКЛАДИ ТА УСТАНОВИ ДЕРЖАВНОЇ ФОРМИ ВЛАСНОСТІ ПІДПОРЯДКУВАННЯ МІНІСТЕРСТВА ОХОРОНИ ЗДОРОВ'Я УКРАЇНИ

Заклади	Кількість
Лікарні	3
Амбулаторно-поліклінічні заклади	1
Санаторно-курортні заклади	
з них для дітей	
Санітарно-епідеміологічні заклади	47
Центри здоров'я	
Науково-дослідні установи	2
Вищі медичні (фармацевтичні) навчальні заклади III-IV рівня акредитації	2
Заклади післядипломної освіти III-IV рівнів акредитації	1
Вищі медичні (фармацевтичні) навчальні заклади I-II рівнів акредитації	
Заклади післядипломної освіти I-II рівнів акредитації	
Диспансери	

### ПРИВАТНІ ЗАКЛАДИ ТА УСТАНОВИ

Заклади	Кількість
Медичні центри	29
Лікарняні заклади	6
Амбулаторно-поліклінічні заклади	90





центрів медико-соціальної реабілітації											
Лікарняна летальність (у % від кількості вибулих)	1,17	0,28	0,71		0,41			0,94			1,08
у т.ч. дітей до першого року життя	0,04										0,04
у т.ч. за типами лікарень:											
обласних	0,8										0,8
дитячих обласних	0,3										0,3
міських	0,8										0,8
дитячих міських	0,2										0,2
спеціалізованих лікарень	0,6										0,6
лікарень швидкої медичної допомоги	3,6										3,6
госпіталів для інвалідів ВВВ	1,4										1,4
пологових будинків	0,1										0,1
перинатальних центрів											
психіатричних та наркологічних лікарень	1,9										1,9
диспансерів зі стаціонарами	0,8										0,8
центрів медико-соціальної реабілітації											
Загальна кількість оперативних втручань (в стаціонарах)	139050	416	3336		5361			9565		2343	160071
Післяопераційна летальність (% від кількості прооперованих) / з них дітей	0,85/0,18		0,54		0,41			1,2 /0,1			0,77 /0,16
Кількість кесарських розтинів на 100 пологів	18,5				30,96						18,97
Кількість хворих, яким надано термінову хірургічну допомогу / з них дітей	14976 /1754	45	234		537 /24			1034 /2			16826 /26
Післяопераційна летальність у разі ургентної хірургічної допомоги (% від кількості прооперованих)	1,39				1,54			1,35			0,98



**ФІНАНСУВАННЯ**

Показник	Система МОЗ		Відомства					Усього	
	ОУОЗ	МОЗ	МВС	Міноборони	МОН	Мінпраці	Мінтрансв'язку		Департамент виконання покарань
Державний бюджет		81659,5	5455,3	25345,8			73358,1	25484714,2	25667532,9
Загальний фонд		81659,5	4890,5	22714,6			29024,7	23998623,3	24136912,6
Спеціальний фонд			564,8	2631,2			44333,4	1483090,9	1530620,4
Місцевий бюджет	1499058,9			22587,4					1521646,3
Загальний фонд	1418510,9			22392,5					1440903,4
Спеціальний фонд	80548,0			194,9					80742,9
Видатки на охорону здоров'я з розрахунку на одного прикріпленого жителя, грн	568,6		99,0	353,7			690,6	554,3	554,4

**РОЗВИТОК МЕДИЧНОЇ ПРАКТИКИ НА ПІДПРИЄМНИЦЬКИХ ЗАСАДАХ**

Заклади	Кількість
Заклади недержавної форми власності, кількість	125
у т.ч. за спеціальністю:	
стоматологія	53
акушерство і гінекологія	12
загальна практика/сімейна медицина	3
офтальмологія	6
інші	51
Фізичні особи (лікарі)	196
у т.ч. за спеціальністю:	
стоматологія	147
акушерство і гінекологія	5
загальна практика/сімейна медицина	1
офтальмологія	3
інші	40

**Проблеми в організації медичної допомоги населенню в регіоні**

1. Протягом останніх років поступово збільшуються обсяги фінансування медичної галузі регіону. Але в умовах фінансово економічної кризи такі видатки для утримання закладів охорони здоров'я є недостатніми, тому що постійно відбувається збільшення цін і зменшення доходної частини місцевих бюджетів.
2. Так доведені фінансовими органами асигнування на виконання у 2009 р. делегованих повноважень по галузі „Охорона здоров'я” в обласному бюджеті складають – 517 020,6 тис. грн., що на 13% більше до бюджету 2008 р. при бюджетному запіті, тобто консолідованій мінімальній розрахунковій потребі

- закладів охорони здоров'я обласного підпорядкування в фінансових ресурсах на 2009 р. - 808189,5 тис. грн. Таким чином, «задоволення» бюджетного запиту склало по обласному бюджету лише 64%.
3. Незадовільний рівень доступності безоплатної медичної допомоги для населення: питома вага видатків на виплату заробітної плати з нарахуваннями та на оплату енергоносіїв дорівнює в структурі бюджетів районів області та міст обласного значення близько 85%, тоді як на придбання ліків спрямовується лише близько 5% бюджету, на харчування – 1,5%.
  4. Надмірна мережа закладів охорони здоров'я, наявність дублюючих структур, закладів, установ.
  5. Відсутність єдиної управлінської галузевої вертикалі на території сільського району та бюджетної відповідальності за стан надання медичної допомоги всім жителям району на рівні районних державних адміністрацій та районних рад, що стримує проведення реформ на місцевому рівні.
  6. Не вирішено питання щодо ліцензування закладів охорони здоров'я первинної ланки, які підпорядковані сільським та селищним радам і не мають статусу юридичної особи. Така ситуація створює не тільки колізію правових норм, коли господарська діяльність, яка підлягає ліцензуванню, провадиться не суб'єктами господарювання (органами державної влади та місцевого самоврядування), а й позбавляє МОЗ України здійснювати функції, передбачені ст. 6 Закону України «Про ліцензування певних видів господарської діяльності», в тому числі - контроль за додержанням ліцензіата ліцензійних умов.
  7. Структурні і кадрові диспропорції (низькі показники укомплектованості лікарями та молодшими працівниками деяких профільних посад, недоукомплектованість медичними працівниками закладів охорони здоров'я сільської місцевості при вибіркового перевантаженні посад у міських закладах, недотримання показника співвідношення «лікар - молодший медичний працівник», значний відсоток працівників пенсійного віку).
  8. Гостра проблема щодо забезпечення хворих на цукровий діабет інсулінами. За станом на 01.07.2009 р. для повного забезпечення усіх хворих області інсулінами до кінця року не вистачає 14511 тис. грн.
  9. Нестабільна ситуація у службі охорони материнства та дитинства щодо надання невідкладної допомоги дітям, особливо новонародженим.
  10. Недостатній рівень захисту, безпеки, середовища життєдіяльності та якості життя громадян.

### **Заходи щодо оптимізації медичної допомоги населенню регіону**

1. Створення міжтериторіального комунального медичного господарського об'єднання на базі закладів охорони здоров'я Близнюківського, Лозівського районів та м. Лозова.
2. Передача дорожньої клінічної лікарні станції Харків на обласний рівень управління та фінансування, розташування на її базі обласного клінічного онкологічного диспансеру, що потребує фінансування на проведення капітального ремонту будівлі у розмірі майже 30 млн грн проти 200 млн, які заплановані на будівництво нового диспансеру.
3. Передача військового госпіталю у м. Харкові на обласний рівень, включення до складу обласної клінічної лікарні з розташуванням на його базі комплексу відділень служби медицини катастроф та створення обласного перинатального центру.
4. Створення міжрайонних центрів екстреної медичної допомоги на базі центральних районних та центральних міських лікарень.
5. Створення на базі центральної клінічної лікарні Укрзалізниці обласного центру для надання допомоги хворим нейрохірургічного профілю.
6. Відкриття на базі науково-дослідного інституту загальної та невідкладної хірургії обласного центру кардіохірургії.
7. На базі обласних будинків дитини створення центрів медико-соціальної реабілітації.
8. Відкриття центру профоглядів на базі медико-санітарної частини ОАО «ХТЗ».
9. На базі Люботинської та Ізюмської центральних міських лікарень відкриття реабілітаційних центрів для хворих, які перенесли гострі серцево-судинні та церебральні катастрофи (інфаркти, інсульти).
10. Об'єднання ліжкових фондів госпіталю Міністерства внутрішніх справ України у Харківській області та міської клінічної лікарні №27.
11. Продовження роботи щодо створення на базі Куп'янського медичного коледжу центру паліативної допомоги, а в подальшому – на базі усіх медичних коледжів області.
12. Відкриття у Лозівському районі міжрегіонального центру профілактики та боротьби зі СНІДом.

## Херсонська область



**Площа:** 28,5 тис. км<sup>2</sup>

### ХАРАКТЕРИСТИКА НАСЕЛЕНИХ ПУНКТІВ

**Міста обласного підпорядкування:** Каховка, Нова Каховка, Херсон.

**Сільські райони:** Білозерський, Великолепетиський, Великоолександрівський, Верхньорогачицький, Високопільський, Генічеський, Голопристанський, Горностаївський, Іванівський, Каланчацький, Каховський, Нижньосірогозький, Нововоронцовський, Новотроїцький, Скадовський, Цюрупинський, Чаплинський.

**Кількість селищ міського типу:** — 31

**Кількість сільських населених пунктів:** — 656

### ХАРАКТЕРИСТИКА НАСЕЛЕННЯ (СТАНОМ НА 01.01.2009 р.)

Характеристика	Усього	Міські	Сільські
Чоловіки	507800	303400	204400
Жінки	590000	365400	224600
Діти віком до 18 років	205400	116100	89300
Усе населення	1097800	668800	429000

### ВІКО-СТАТОВА ХАРАКТЕРИСТИКА

Вік (роки)	Обидві статі	Чоловіки	Жінки
0-1	12352	6319	6033
1-17	193061	99000	94061
18-59	680332	328648	351684
60-79	124691	47580	77111
80 і старші	87332	26289	61043

### ОСОБЛИВІ КОНТИНГЕНТИ ДЛЯ ОБСЛУГОВУВАННЯ

Контингент	Абсолютна кількість	%
Інваліди війни	3799	6,0
Учасники бойових дій	6659	10,5
Учасники війни	39705	62,7
Особи, прирівняні за пільгами	6410	10,1
Інваліди з дитинства	3365	5,3
Інваліди внаслідок загального захворювання	3351	5,3
Інваліди внаслідок трудового каліцтва та професійного захворювання	40	0,1
Діти-інваліди	3365	1,6
Усього	63329	100

### ОСОБИ, ЯКІ ПОСТРАЖДАЛИ ВНАСЛІДОК АВАРІЇ НА ЧАЕС

**Загальна кількість населення:** — 4672

Категорія	Кількість
Перша група первинного обліку	2095
Друга група первинного обліку	540
Третя група первинного обліку	1811
Четверта група первинного обліку	1133

### ДАНИ ПРО НАСЕЛЕННЯ, ЯКЕ ПРИКРІПЛЕНО ДЛЯ ОБСЛУГОВУВАННЯ ДО МЕДИЧНИХ ЗАКЛАДІВ ВІДОМЧОЇ ОХОРОНИ ЗДОРОВ'Я

Відомство	Кількість прикріпленого населення
МВС України	14500





дільниці, відділення та амбулаторії ЗП/СМ у складі дільничних лікарень	19												19
дільниці, відділення та амбулаторії ЗП/СМ у складі районних лікарень													
дільниці, відділення та амбулаторії ЗП/СМ у складі центральних районних лікарень	6												6
дільниці, відділення та амбулаторії ЗП/СМ у складі самостійних поліклінік													
відокремлені амбулаторії ЗП/СМ у складі самостійних поліклінік													
дільниці, відділення та амбулаторії ЗП/СМ на базі поліклінік у складі лікарень	12												12
відокремлені амбулаторії ЗП/СМ у складі лікарень													
інші заклади (приватні тощо)													
Заклади, які мають денні стаціонари													
усього закладів з денними стаціонарами / з них для дітей	115/31						1/1						116/32
кількість ліжок денного лікування / з них для дітей	1470/204						30/10						1500/214
Заклади, які мають стаціонари вдома	88						1						89

## КАДРОВЕ ЗАБЕЗПЕЧЕННЯ

Показник	Система МОЗ	Відомства									Приватні заклади	Усього
		МВС	Міноборони	МОН	Мінпраці	Мінтрансв'язку	Держприкордон служба	ДУС	Інші міністерства та відомства	Департамент виконання покарань		
1	2	3	4	5	6	7	8	9	10	11	12	13
Кількість лікарів у лікувально-профілактичних закладах												
- абсолютні числа, осіб	3405	28				51				119	298	3901
- на 10 тис. населення	310,2	193,7				194,9				206,3	27,1	355,3
Кількість штатних посад лікарів	4115,5	36,5				69,5				146,0	329,0	5297,0
Кількість лікарів (фізичних осіб)	3232	28				51				113	291	3715









- для дорослих	108										108
- для дітей	40										40
Отоларингологічні											
- для дорослих	132				15						147
- для дітей	50										50
Шкірно-венерологічні											
- для дорослих	102										102
- для дітей	15										15
Педіатричні (соматичні)	651										651
у тому числі:											
- для недоношених та хворих новонароджених	50										50
- для грудних дітей	30										30
Радіологічні та рентгенологічні	60										60
Відновного лікування											
- для дорослих	7										7
- для дітей											
Інші											
- для дорослих	83										83
- для дітей											
Усього	9350	70			160				1590		11170

### ДЕРЖАВНІ ЗАКЛАДИ ТА УСТАНОВИ ДЕРЖАВНОЇ ФОРМИ ВЛАСНОСТІ ПІДПОРЯДКУВАННЯ МІНІСТЕРСТВА ОХОРОНИ ЗДОРОВ'Я УКРАЇНИ

Заклади	Кількість
Лікарні	62
Амбулаторно-поліклінічні заклади	92
Санаторно-курортні заклади	5
з них для дітей	5
Санітарно-епідеміологічні заклади	24
Центри здоров'я	1
Науково-дослідні установи	
Вищі медичні (фармацевтичні) навчальні заклади III-IV рівня акредитації	
Заклади післядипломної освіти III-IV рівнів акредитації	
Вищі медичні (фармацевтичні) навчальні заклади I-II рівнів акредитації	
Заклади післядипломної освіти I-II рівнів акредитації	
Диспансери	5

### ПРИВАТНІ ЗАКЛАДИ ТА УСТАНОВИ

Заклади	Кількість
Медичні центри	
Лікарняні заклади	
Амбулаторно-поліклінічні заклади	202
Інші заклади (приватні кабінети – фізичні особи)	1035
Вищі медичні (фармацевтичні) навчальні заклади	



Усього	21,9				18,4			55,1		22,6
Дорослого населення	21,8				20,3			55,6		22,5
Дитячого населення	22,5				4,4			32,3		22,9
Середня тривалість перебування хворого на ліжку, днів	13,0	14,3			11,6			107,9		14,2
у т.ч. за типами лікарень:										
обласних	9,3									9,3
дитячих обласних	11,1									11,1
міських	10,8									10,8
дитячих міських спеціалізованих лікарень	27,6									27,6
лікарень швидкої медичної допомоги										
госпіталів для інвалідів ВВВ	16,9									16,9
пологових будинків перинатальних центрів	8,1									8,1
психіатричних та наркологічних лікарень	53,1									53,1
диспансерів зі стаціонарами	28,4									28,4
центрів медико-соціальної реабілітації										
Середня кількість днів зайнятості ліжка	336,8	340,5			348,7			206,7		317,8
у т.ч. за типами лікарень:										
обласних	353,9									353,9
дитячих обласних	343,2									343,2
міських	345,4									345,4
дитячих міських спеціалізованих лікарень	299,3									299,3
лікарень швидкої медичної допомоги	21,8				20,3			55,6		22,5
госпіталів для інвалідів ВВВ	336,5									336,5
пологових будинків перинатальних центрів	306,4									306,4
психіатричних та наркологічних лікарень	329,0									329,0
диспансерів зі стаціонарами	387,0									387,0
центрів медико-соціальної реабілітації										
Лікарняна летальність (у % від кількості вибулих)	1,08				0,08			3,78		1,08

у т.ч. дітей до першого року життя	1,34											1,34
у т.ч. за типами лікарень:												
обласних	0,53											0,53
дитячих обласних	0,35											0,35
міських	1,56											1,56
дитячих міських спеціалізованих лікарень	3,71											3,71
лікарень швидкої медичної допомоги												
госпіталів для інвалідів ВВВ	0,3											0,3
пологових будинків перинатальних центрів												
психіатричних та наркологічних лікарень	1,48											1,48
диспансерів зі стаціонарами	1,89											1,89
центрів медико-соціальної реабілітації												
Загальна кількість оперативних втручань (в стаціонарах)	63688				1257				633			65578
Післяопераційна летальність (% від кількості прооперованих) / з них дітей	0,5 /0,12				0,17/0				3,31/-			0,53 /0,12
Кількість кесарських розтинів на 100 пологів	15,9											15,9
Кількість хворих, яким надано термінову хірургічну допомогу / з них дітей	4119 /691				59/3				34/2			4212 /696
Післяопераційна летальність у разі ургентної хірургічної допомоги ( % від кількості прооперованих)	1,43 /0,43								8,82/-			1,47 /0,43

## ФІНАНСУВАННЯ

Показник	Система МОЗ		Відомства						Приватні заклади	Усього	
	ОУОЗ	МОЗ	МВС	Міноборони	МОН	Мінпраці	Мінтрансв'язку	Держприкордон служба			ДУС
Державний бюджет, тис. грн		67304,4	4457,4				8402,2			1453,9	81617,9
Загальний фонд		60371,7	3737,6				5599,2			1393,9	71102,4
Спеціальний фонд		6932,7	719,8				2803,0			60,0	10515,5
Місцевий бюджет, тис. грн		601948,5									601948,5
Загальний фонд		557306,2									557306,2
Спеціальний фонд		44642,3									44642,3
Видатки на охорону здоров'я з розрахунку на одного прикріпленого жителя, грн		609,6	308,4				321,2			252,1	622,7

## РОЗВИТОК МЕДИЧНОЇ ПРАКТИКИ НА ПІДПРИЄМНИЦЬКИХ ЗАСАДАХ

Заклади	Кількість
Заклади недержавної форми власності, кількість	257
у т.ч. за спеціальністю:	
стоматологія	100
акушерство і гінекологія	30
загальна практика/сімейна медицина	1
офтальмологія	8
інші	118
Фізичні особи (лікарі)	298
у т.ч. за спеціальністю:	
стоматологія	121
акушерство і гінекологія	18
загальна практика/сімейна медицина	
офтальмологія	2
інші	157

### **Проблеми в організації медичної допомоги населенню в регіоні**

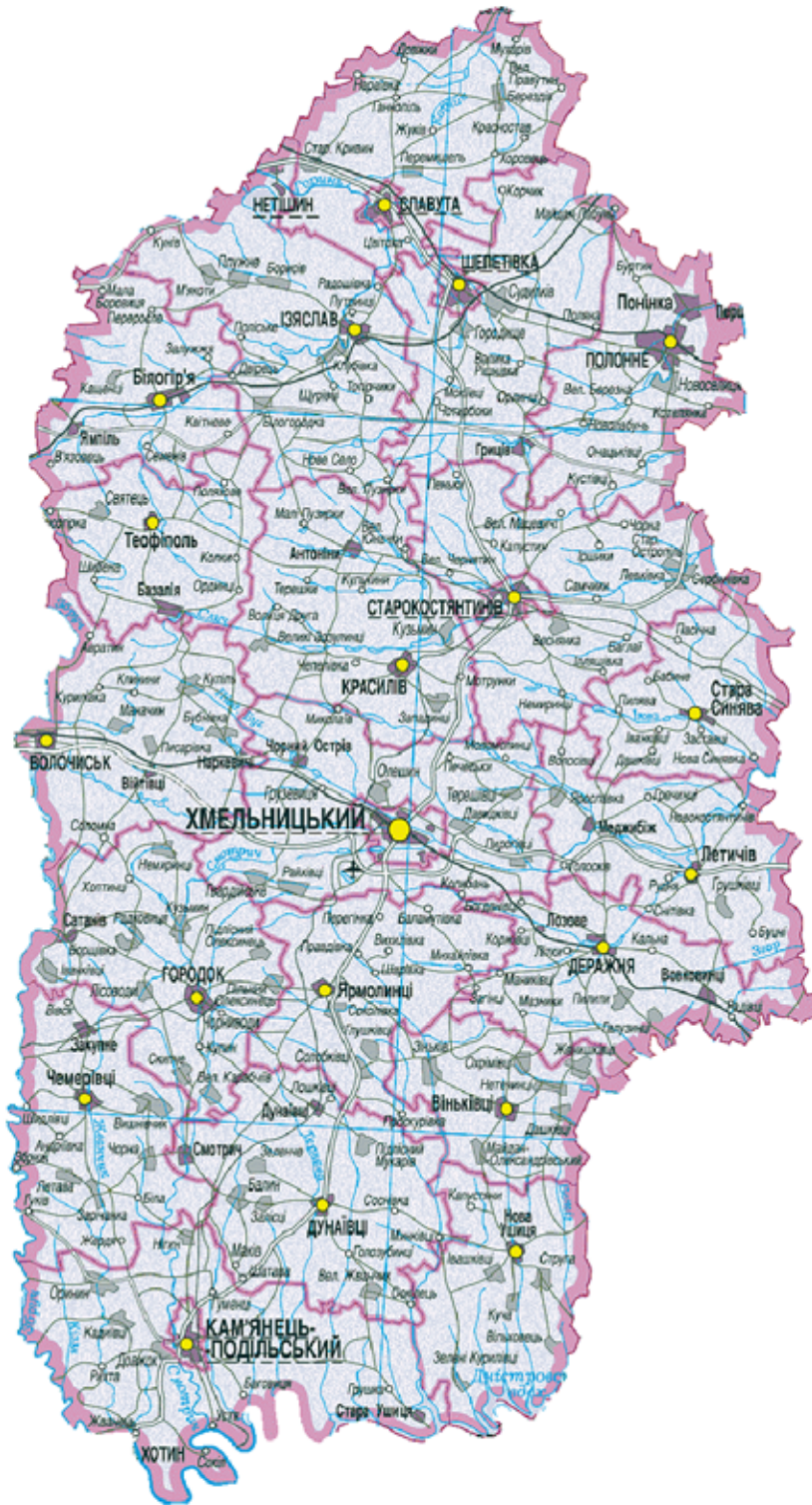
1. Високий рівень соціально небезпечних хвороб – туберкульозу, поширеність якого в області у півтора разу перевищує середньоукраїнський показник, та ВІЛ/СНІДу, онкологічних захворювань.
2. Необхідність поліпшення матеріально-технічної бази галузі:
3. завершення будівництва другої черги онкологічного диспансеру, оснащення закладу лікувально-діагностичним обладнанням;
4. дооснащення сучасною діагностичною апаратурою, передусім дитячої обласної клінічної лікарні та обласного центру планування сім'ї та репродукції людини, родопомічних та дитячих закладів в районах області; протитуберкульозних закладів.
5. Виділення окремого приміщення для обласного центру профілактики та боротьби зі СНІДом (питання протягом тривалого часу не вирішується обласною радою).
6. Нестача кадрового потенціалу, насаперед у сільській медицині.

### **Заходи щодо оптимізації медичної допомоги населенню регіону**

7. Дооснащення сучасною апаратурою пологових та дитячих стаціонарів області, обласного центру планування сім'ї та репродуктивного здоров'я, протитуберкульозних закладів (за рахунок державних програм, обласного та місцевих бюджетів).
8. Повне оснащення першої черги обласного онкологічного диспансеру та доукомплектування його відповідними штатами, добудова та оснащення другої черги обласного онкологічного диспансеру (за рахунок державних програм, обласного та місцевих бюджетів).
9. Впровадження сучасних методик в серцево-судинній та судинно-мозковій хірургії: забезпечення подальшого розвитку серцево-судинної хірургії на базі обласної клінічної лікарні та рентгенінтервенційної кардіології на базі обласного кардіологічного диспансеру (за рахунок державних програм, обласного та місцевих бюджетів).
10. Подальша розбудова інфраструктури спеціалізованої стаціонарної та амбулаторно-поліклінічної допомоги (реструктуризація ліжкового фонду мережі лікувально-профілактичних закладів, розширення потужності денних стаціонарів).
11. Створення закладів на засадах сімейної медицини в усіх населених пунктах з чисельністю 1000 і більше осіб.
12. Збільшення бюджетних асигнувань на охорону здоров'я.
13. Економія споживання лікувально-профілактичними закладами паливно-енергетичних ресурсів, впровадження енергозберігаючих технологій.
14. Збереження та посилення кадрового потенціалу галузі за рахунок створення сприятливих соціально-побутових умов з метою закріплення фахівців галузі на місцях.
15. Зміцнення взаємодії усіх ланок системи охорони здоров'я, посилення спадкоємності в організації лікувально-діагностичного процесу.



### Хмельницька область



**Площа:** 20,6 тис. км<sup>2</sup>

### ХАРАКТЕРИСТИКА НАСЕЛЕНИХ ПУНКТІВ

**Міста обласного підпорядкування:** Хмельницький, Кам'янець-Подільський, Нетішин, Славута, Старокостянтинів, Шепетівка.

**Сільські райони:** Білогірський, Віньковецький, Волочиський, Городоцький, Дунаєвецький, Деражнянський, Ізяславський, Кам'янець-Подільський, Красилівський, Летичівський, Новоушицький, Полонський, Славутський, Старокостянтинівський, Старосинявський, Теофіпольський, Хмельницький, Чемеровецький, Шепетівський, Ярмолинецький.

**Кількість селищ міського типу:** — 24

**Кількість сільських населених пунктів:** — 1415

### ХАРАКТЕРИСТИКА НАСЕЛЕННЯ (СТАНОМ НА 01.01.2009 р.)

Характеристика	Усього	Міські	Сільські
Чоловіки	617079	333901	283178
Жінки	721129	384233	336896
Діти віком до 18 років	254031	136773	117258
Усе населення	1338208	718134	620074

### ВІКО-СТАТОВА ХАРАКТЕРИСТИКА

Вік (роки)	Обидві статі	Чоловіки	Жінки
0-1	28277	14492	13785
1-17	239318	123097	116221
18-59	791384	385475	405909
60-79	240393	88680	151713
80 і старші	52400	12295	40105

### ОСОБЛИВІ КОНТИНГЕНТИ ДЛЯ ОБСЛУГОВУВАННЯ

Контингент	Абсолютна кількість	%
Інваліди війни	5526	0,4
Учасники бойових дій	8308	0,6
Учасники війни	87891	6,6
Особи, прирівняні за пільгами	7751	0,6
Інваліди з дитинства	14311	1,1
Інваліди внаслідок загального захворювання	57953	4,3
Інваліди внаслідок трудового каліцтва та професійного захворювання	2193	0,2
Діти-інваліди	5917	0,4
Усього	189850	14,2

### ОСОБИ, ЯКІ ПОСТРАЖДАЛИ ВНАСЛІДОК АВАРІЇ НА ЧАЕС

**Загальна кількість населення:** — 9078

Категорія	Кількість
Перша група первинного обліку	3730
Друга група первинного обліку	1214
Третя група первинного обліку	1881
Четверта група первинного обліку	2253





амбулаторії ЗП/СМ на базі ФАПів												
дільниці та амбулаторії ЗП/СМ на базі сільських лікарських амбулаторій (в них дільниць)	95 /125											95 /125
дільниці, відділення та амбулаторії ЗП/СМ у складі дільничних лікарень	18											18
дільниці, відділення та амбулаторії ЗП/СМ у складі районних лікарень	17											17
дільниці, відділення та амбулаторії ЗП/СМ у складі центральних районних лікарень	61											61
дільниці, відділення та амбулаторії ЗП/СМ у складі самостійних поліклінік	79											79
відокремлені амбулаторії ЗП/СМ у складі самостійних поліклінік	12											12
дільниці, відділення та амбулаторії ЗП/СМ на базі поліклінік у складі лікарень	96											96
відокремлені амбулаторії ЗП/СМ у складі лікарень	2											2
інші заклади (приватні тощо)												
Заклади, які мають денні стаціонари	186					2			1			189
усього закладів з денними стаціонарами / з них для дітей	186 /106					2			1			189 /106
кількість ліжок денного лікування / з них для дітей	2091 /265					62			30			2183/265
Заклади, які мають стаціонари вдома	171					2			1			174

### КАДРОВЕ ЗАБЕЗПЕЧЕННЯ

Показник	Система МОЗ	Відомства									Приватні заклади	Усього
		МВС	Міноборони	МОН	Мінпраці	Мінтрансв'язку	Держприкордон служба	ДУС	Інші міністерства та відомства	Департамент виконання покарань		
1	2	3	4	5	6	7	8	9	10	11	12	13
Кількість лікарів у лікувально-профілактичних закладах												
- абсолютні числа, осіб	4546	25	59			61			114	42	325	5172











- для примусового лікування хворих з тяжкими супровідними захворюваннями												
Офтальмологічні												
- для дорослих	130							10				140
- для дітей	30											30
Отоларингологічні												
- для дорослих	215							10				225
- для дітей	40											40
Шкірно-венерологічні												
- для дорослих	105		15									120
- для дітей	5											5
Педіатричні (соматичні)	736				10			20				766
у тому числі:												
- для недоношених та хворих новонароджених	70											70
- для грудних дітей	30											30
Радіологічні та рентгенологічні	60											60
Відновного лікування												
- для дорослих	10	30										40
- для дітей	10											10
Інші												
- для дорослих	6											6
- для дітей												
Усього	11535	90	220			160		240	160	11		12416

### ДЕРЖАВНІ ЗАКЛАДИ ТА УСТАНОВИ ДЕРЖАВНОЇ ФОРМИ ВЛАСНОСТІ ПІДПОРЯДКУВАННЯ МІНІСТЕРСТВА ОХОРОНИ ЗДОРОВ'Я УКРАЇНИ

Заклади	Кількість
Лікарні	72
Амбулаторно-поліклінічні заклади	127 (без 988 ФАПів)
Санаторно-курортні заклади	6
з них для дітей	5
Санітарно-епідеміологічні заклади	24
Центри здоров'я	1
Науково-дослідні установи	4
Вищі медичні (фармацевтичні) навчальні заклади III-IV рівня акредитації	
Заклади післядипломної освіти III-IV рівнів акредитації	
Вищі медичні (фармацевтичні) навчальні заклади I-II рівнів акредитації	4
Заклади післядипломної освіти I-II рівнів акредитації	
Диспансери	7







## ФІНАНСУВАННЯ

Показник	Система МОЗ		Відомства								Усього
	ОУОЗ	МОЗ	МВС	Міноборони	Мінпраці	Мінтрансв'язку	Держприкордон служба	ДУС	Інші міністерства та відомства	Департамент виконання покарань	
Державний бюджет, тис. грн	37438,9	21567,8	5899,27			7596,7					72502,67
Загальний фонд		20125,75	4074,4			6214,5					
Спеціальний фонд		1442,05	1824,87			1382,2					
Місцевий бюджет, тис. грн	743648,1	59954									
Загальний фонд	707268,8	59954									
Спеціальний фонд	36379,3										
Видатки на охорону здоров'я з розрахунку на одного прикріпленого жителя, грн	579,81	610,23	351,64			429,19					492,7

## РОЗВИТОК МЕДИЧНОЇ ПРАКТИКИ НА ПІДПРИЄМНИЦЬКИХ ЗАСАДАХ

Заклади	Кількість
Заклади недержавної форми власності, кількість	193
у т.ч. за спеціальністю:	
стоматологія	137
акушерство і гінекологія	10
загальна практика/сімейна медицина	2
офтальмологія	5
інші	39
Фізичні особи (лікарі)	325
у т.ч. за спеціальністю:	
стоматологія	183
акушерство і гінекологія	28
загальна практика/сімейна медицина	1
офтальмологія	14
інші	99

### Проблеми в організації медичної допомоги населенню в регіоні

1. В області наявна проблема кадрового забезпечення закладів охорони здоров'я, зокрема
2. сільських.
3. Укомплектованість фізичними особами лікарських посад в сільських лікарських амбулаторіях останніми роками коливається в межах 63-65%. У 2009 р. у 18 сільських лікарських амбулаторіях відсутні лікарі - основні працівники, у 12 з них доїзджають сумісники.
4. На кінець 2008 р. було також 44 ФАПів, в яких жодна посада середнього медичного працівника не зайнята основним працівником. В першому півріччі за рахунок випускників 2009 року вдалося укомплектувати медичними працівниками 27 ФАПів із вищевказаних 44-х.
5. Кадрова проблема стає гострою і в закладах всіх інших рівнів. Укомплектованість лікарських посад фізичними особами складає біля 80% .
6. Складна ситуація щодо укомплектування посад за окремими лікарськими спеціальностями. Зокрема укомплектованість штатних посад патологоанатомів фізичними особами становить лише 40,4%, фтизіатрів - 76%, педіатрів - 81,2%, анестезіологів - 81,2%, рентгенологів - 76,2%, лікарів-статистиків - 67%, лікарів-лаборантів - 84%.
7. Проблема потребує вирішення на державному рівні.
8. Потребують зниження рівні захворюваності та смертності населення від туберкульозу,
9. ВІЛ/СНІДу, хвороб системи кровообігу, онкологічних захворювань
10. Епідеміологічна ситуація з туберкульозу в цілому по області стабілізувалась. Рівень захворюваності у 2008 році залишився на рівні 2007 року – 64,1 на 100 тис. населення, в тому числі захворюваність на туберкульоз органів дихання становила 61,2 на 100 тис. населення.
11. Нижче державних показників захворюваність на туберкульоз дитячого та підліткового населення. Показник захворюваності дітей у віці до 14 років становить 4,8 на 100 тис. відповідного населення (2007 рік – 4,8), підліткового - 14,0 (2007 рік - 20,9).
12. Дещо знизився порівняно з минулим 2007 роком рівень смертності від туберкульозу і становив 13,4 на 100 тис. населення (2007- 13.6).
13. Поширеність ВІЛ-інфекції у 2008 р. в області становила 115,6 випадків на 100 тис. населення (2007 р. - 108,5). Станом на 1 січня 2009 р. на обліку перебувало 1557 ВІЛ-інфікованих осіб, з них 102 дітей. Вперше в минулому році взято на облік 201 особу і захворюваність становила 14,9 на 100 тис. населення.
14. В області проводяться заходи спрямовані на ранню діагностику та профілактику цих захворювань, які потребують активізації і подальшої інтенсифікації. Але в значній мірі зниження рівня захворюваності населення на соціально-обумовлені хвороби потребують комплексного вирішення проблем суспільства.
15. Недостатній рівень фінансування закладів охорони здоров'я, зокрема сільської
16. місцевості з рівня сільських та селищних рад.
17. Заклади охорони здоров'я фінансуються в межах 60-65% від потреби.
18. Внаслідок недостатнього фінансування в закладах охорони здоров'я низькими темпами
19. проводиться дооснащення, модернізація та заміна медичної апаратури і обладнання (зокрема
20. рентгенологічного, ендоскопічного, апаратів УЗД сучасного рівня). 70% автомобільного парку
21. вичерпали свій моторесурс і потребують заміни.
22. Необхідне продовження забезпечення закладів охорони здоров'я, в першу чергу сільських адміністративних територій, дороговартісним медичним обладнанням та автотранспортом за рахунок Державного бюджету.
23. Наявна потреба в додаткових коштах для продовження будівництва так званих
24. «довгобудів»:
25. поліклініка Віньковецької ЦРЛ - потреба в коштах на 2010 р. 13,294 млн грн.;
26. поліклініка Волочиської ЦРЛ – 4,5 млн грн.;
- 27.
28. обласний центр реабілітації постраждалих внаслідок аварії на ЧАЕС (м.Городок) – 5,204 млн грн.;
29. жіноча та дитяча консультації Старокостянтинівської ЦРЛ – 3,107 млн грн.;
30. корпус «Охмадит» Шепетівської ЦРЛ- 6,14 млн грн.
31. Недостатньо коштів для проведення сучасного повноцінного дороговартісного
32. комплексного лікування онкологічних хворих. Рівень забезпечення хіміпрепаратами обласного онкодиспансера з централізованих поставок за рахунок державного бюджету становить 45% від потреби.
33. Недосконала нормативно-правова база регулювання відносин в галузі, зокрема в частині гарантованого рівня надання медичної допомоги, відносин пацієнта та лікаря, захисту медичних працівників тощо.

**Заходи щодо оптимізації медичної допомоги населенню регіону**

34. В 2008 р. Хмельницький міський пологовий будинок реформовано в перинатальний центр, оснащений новітньою медичною апаратурою для надання допомоги роділлям та новонародженим.
35. Відкрито відділення інтенсивної терапії новонароджених в перинатальному центрі та міській дитячій лікарні, допомога надається жителям всієї області.
36. Завершено будівництво нового корпусу обласної лікарні, проводиться його
37. укомплектування медичною апаратурою та обладнанням, де буде відкрито Центр жіночого здоров'я та відділення екстрагенітальної патології.
38. 4. В 2008 році завершено створення кабінетів «Довіри» і вони функціонують у кожному районному центрі області (20). На початку 2009 р. відкрито стаціонарне відділення для хворих на ВІЛ/СНІД.
39. 5. В 2008 р. в обласній дитячій лікарні відкрито стаціонарне відділення для реабілітації дітей-інвалідів. В кожній ЦРЛ функціонують палати для реабілітації дітей-інвалідів.
40. 6. З усіма фельдшерсько-акушерськими пунктами наявний телефонний зв'язок. За період 2004-2009 рр. безпосередньо в сільській місцевості відкрито 9 відділень швидкої медичної допомоги, що значно поліпшило надання та доступність швидкої медичної допомоги селянам.
41. 7. Протягом 2006-2008 рр. суттєво покращилась матеріально-технічна база ФАПів. В область надійшло 165 комплектів медичного обладнання для ФАПів на суму 5,18 млн грн. Видатки на медикаменти для надання невідкритої медичної допомоги сільському населенню на ФАПах області в 2008 р. становили 5 грн. 32 коп. на 1 одного мешканця.
42. 8. В грудні 2008 р. сесією обласної ради за поданням обласної державної адміністрації затверджена обласна «Програма розвитку охорони здоров'я сільського населення на 2009-2011 роки», на виконання якої передбачені кошти в сумі понад 50 млн. грн. з бюджетів різних рівнів.
43. 9. Впроваджені нові сучасні технології:
44. - Відкрито відділення кардіохірургії в обласній лікарні де проводяться коронарографії, імплантації штучних водіїв ритму, операції на відкритому серці.
45. - Проводиться ендопротезування кульшових та колінних суглобів, імплантації штучних кришталіків, впроваджено перитонеальний діаліз.
46. 10. Для наближення високоспеціалізованої медичної допомоги до жителів віддалених регіонів створено 2 філії відділення гемодіалізу обласної лікарні.
47. 11. Закінчується будівництво нового корпусу Хмельницького міського
48. протитуберкульозного диспансеру.
49. 12. В 20 центральних районних лікарнях функціонує 10 відділень анестезіології та
50. інтенсивної терапії. На 2009 р. планується створення ще 6 відділень. За кошти обласного
51. бюджету вже закуплено 4 комплекти обладнання для них.
- 52.





### Черкаська область



**Площа:** 20,9 тис. км<sup>2</sup>

### ХАРАКТЕРИСТИКА НАСЕЛЕНИХ ПУНКТІВ

**Міста обласного підпорядкування:** Черкаси, Золотоноша, Ватутіне, Сміла, Канів, Умань.

**Сільські райони:** Городищенський, Драбівський, Жашківський, Звенигородський, Золотоніський, Корсунь-Шевченківський, Канівський, Кам'янський, Катеринопільський, Лисянський, Маньківський, Монастирищенський, Смілянський, Тальнівський, Уманський, Христинівський, Черкаський, Чернобаївський, Чигиринський, Шполянський.

**Кількість селищ міського типу:** — 15

**Кількість сільських населених пунктів:** — 824

### ХАРАКТЕРИСТИКА НАСЕЛЕННЯ (СТАНОМ НА 01.01.2009 р.)

Характеристика	Усього	Міські	Сільські
Чоловіки	591648	328043	263605
Жінки	708973	393075	315898
Діти віком до 18 років	224384	121645	102739
Усе населення	1300621	721118	579503

### ВІКО-СТАТОВА ХАРАКТЕРИСТИКА

Вік (роки)	Обидві статі	Чоловіки	Жінки
0-1	12351	6406	5945
1-17	212033	108519	103514
18-59	775392	371485	403907
60-79	246377	92691	153686
80 і старші	54468	12547	41921

### ОСОБЛИВІ КОНТИНГЕНТИ ДЛЯ ОБСЛУГОВУВАННЯ

Контингент	Абсолютна кількість	%
Інваліди війни	6849	0,53
Учасники бойових дій	8778	0,67
Учасники війни	60775	4,67
Особи, прирівняні за пільгами	7394	0,57
Інваліди з дитинства	8130	0,63
Інваліди внаслідок загального захворювання	54112	4,16
Інваліди внаслідок трудового каліцтва та професійного захворювання	3446	0,26
Діти-інваліди	4715	0,36
Усього	154199	11,85

### ОСОБИ, ЯКІ ПОСТРАЖДАЛИ ВНАСЛІДОК АВАРІЇ НА ЧАЕС

**Загальна кількість населення:** — 125146

Категорія	Кількість
Перша група первинного обліку	9430
Друга група первинного обліку	1112
Третя група первинного обліку	83935
Четверта група первинного обліку	30669





амбулаторії ЗП/СМ на базі ФАПів	9											9
дільниці та амбулаторії ЗП/СМ на базі сільських лікарських амбулаторій (в них дільниць)	63											63
дільниці, відділення та амбулаторії ЗП/СМ у складі дільничних лікарень	29											29
дільниці, відділення та амбулаторії ЗП/СМ у складі районних лікарень	3											3
дільниці, відділення та амбулаторії ЗП/СМ у складі центральних районних лікарень	20											20
дільниці, відділення та амбулаторії ЗП/СМ у складі самостійних поліклінік	2											2
відокремлені амбулаторії ЗП/СМ у складі самостійних поліклінік	1											1
дільниці, відділення та амбулаторії ЗП/СМ на базі поліклінік у складі лікарень	4											4
відокремлені амбулаторії ЗП/СМ у складі лікарень												
інші заклади (приватні тощо)										6		6
Заклади, які мають денні стаціонари												
усього закладів з денними стаціонарами / з них для дітей	186/9					2/0						186/9
кількість ліжок денного лікування / з них для дітей	1588 /117					30/0						1618 /117
Заклади, які мають стаціонари вдома	191					1						192

### КАДРОВЕ ЗАБЕЗПЕЧЕННЯ

Показник	Система МОЗ	Відомства									Приватні заклади	Усього
		МВС	Міноборони	МОН	Мінпраці	Мінтрансв'язку	Держприкордон служба	ДУС	Інші міністерства та відомства	Департамент виконання покарань		
1	2	3	4	5	6	7	8	9	10	11	12	13
Кількість лікарів у лікувально-профілактичних закладах												
- абсолютні числа, осіб	4553	37			36	64	12		12	17	327	5058









- для примусового лікування хворих з тяжкими супровідними захворюваннями											
Офтальмологічні											
- для дорослих	115										115
- для дітей	30										30
Отоларингологічні											
- для дорослих	202										202
- для дітей	30										30
Шкірно-венерологічні											
- для дорослих	115										115
- для дітей	5										5
Педіатричні (соматичні)	654				10						664
у тому числі:											
- для недоношених та хворих новонароджених	60										60
- для грудних дітей	27										27
Радіологічні та рентгенологічні	80										80
Відновного лікування											
- для дорослих											
- для дітей											
Інші											
- для дорослих											
- для дітей											
Усього	11348	80			160	60		20	49		11717

### ДЕРЖАВНІ ЗАКЛАДИ ТА УСТАНОВИ ДЕРЖАВНОЇ ФОРМИ ВЛАСНОСТІ ПІДПОРЯДКУВАННЯ МІНІСТЕРСТВА ОХОРОНИ ЗДОРОВ'Я УКРАЇНИ

Заклади	Кількість
Лікарні	97
Амбулаторно-поліклінічні заклади	116
Санаторно-курортні заклади	5
з них для дітей	5
Санітарно-епідеміологічні заклади	29
Центри здоров'я	2
Науково-дослідні установи	
Вищі медичні (фармацевтичні) навчальні заклади III-IV рівня акредитації	
Заклади післядипломної освіти III-IV рівнів акредитації	
Вищі медичні (фармацевтичні) навчальні заклади I-II рівнів акредитації	2
Заклади післядипломної освіти I-II рівнів акредитації	
Диспансери	6

**ПРИВАТНІ ЗАКЛАДИ ТА УСТАНОВИ**

Заклади	Кількість
Медичні центри	376
Лікарняні заклади	
Амбулаторно-поліклінічні заклади	45
Інші заклади (приватні кабінети – фізичні особи)	331
Вищі медичні (фармацевтичні) навчальні заклади	

**ЛІКУВАЛЬНО-ПРОФІЛАКТИЧНІ ЗАКЛАДИ ІНШИХ МІНІСТЕРСТВ ТА ВІДОМСТВ ДЕРЖАВНОЇ ФОРМИ ВЛАСНОСТІ ПІДПОРЯДКУВАННЯ**

Заклади	Кількість
Лікарняні заклади	8
з них для дітей	
Амбулаторно-поліклінічні заклади	34
з них для дітей	

**АПТЕЧНІ ЗАКЛАДИ**

Заклади	Кількість
Аптеки	391
Приватної форми власності (аптечний пункт/аптечний кіоск)	40/84
Колективної форми власності (аптечний пункт/аптечний кіоск)	45/37

**ПОКАЗНИКИ ДІЯЛЬНОСТІ ЛІКУВАЛЬНО-ПРОФІЛАКТИЧНИХ ЗАКЛАДІВ**

Показник	Система МОЗ	Відомства						Приватні заклади	Усього
		МВС	Мінтрансз'язку	Держприкордон служба	ДУС	Інші міністерства та відомства	Департамент виконання покарань		
1	2	3	7	8	9	10	11	12	13
Кількість відвідувань абсолютні дані (в тис.)	13071,365	105,536	333,166	5,783		10,942	18,429	338,159	13883,380
Кількість відвідувань на 1 мешканця	10,0	10,1	11,4	1,5		4,4			10,7
Госпіталізовано хворих (тис. осіб) / у т.ч. дітей	326,247 /54,627	1,936/-	5,359 /0,572	0,293 /-		0,711 /0,112	0,618		335,164 /55,311
у т.ч. в лікарняні заклади різного типу:									
обласні	30,268 /6,288								30,268 /6,288
дитячі обласні									
міські	55,623 /6,600	1,936/-	5,359 /0,572	0,293/-		0,711 /0,112			63,922 /7,284
дитячі міські	11,866 /11,866								11,866 /11,866
спеціалізовані лікарні	2,415 /1,385						0,618		3,033 /1,385

лікарні швидкої медичної допомоги	19,568 /0,102							19,568 /0,102
госпіталі для інвалідів ВВВ	5,068/-							5,068/-
пологові будинки / перинатальні центри	10,034 /0,316							10,034 /0,316
психіатричні та наркологічні лікарні	5,672 /0,404							5,672 /0,404
стаціонари диспансерів	21,913 /1,582							21,913 /1,582
центри медико-соціальної реабілітації								
Рівень госпіталізації (на 100 жителів)								
Усього	25,0	18,6	18,4	7,6		28,4		24,9
Дорослого населення	25,2							
Дитячого населення	24,3							
Середня тривалість перебування хворого на ліжку, днів	11,5	14,8	10,7	9,5		6,7	13,0	11,5
у т.ч. за типами лікарень:								
обласних	10,5							10,5
дитячих обласних								
міських	11,0	14,8	10,7	9,5		6,7		11,0
дитячих міських	9,7							9,7
спеціалізованих лікарень	8,3						13,0	9,3
лікарень швидкої медичної допомоги	10,3							10,3
госпіталів для інвалідів ВВВ	17,1							17,1
пологових будинків перинатальних центрів	8,8							8,8
психіатричних та наркологічних лікарень	54,4							54,4
диспансерів зі стаціонарами	21,4							21,4
центрів медико-соціальної реабілітації								
Середня кількість днів зайнятості ліжка	329	357	357	46		237	194	328
у т.ч. за типами лікарень:								
обласних	325							325
дитячих обласних								
міських	332	357	357	46		237		326
дитячих міських	337							337
спеціалізованих лікарень	199						194	198

лікарень швидкої медичної допомоги	355							355
госпіталів для інвалідів ВВВ	347							347
пологових будинків	281							281
перинатальних центрів								
психіатричних та наркологічних лікарень	329							329
диспансерів зі стаціонарами	330							330
центрів медико-соціальної реабілітації								
Лікарняна летальність (у % від кількості вибулих)	0,92		0,39			1,28		0,90
у т.ч. дітей до першого року життя	1,11							1,11
у т.ч. за типами лікарень:								
обласних	0,5							0,5
дитячих обласних								
міських	1,0		0,39					0,90
дитячих міських	0,05							0,05
спеціалізованих лікарень	0,50					1,28		0,66
лікарень швидкої медичної допомоги	3,4							3,4
госпіталів для інвалідів ВВВ	0,18							0,18
пологових будинків								
перинатальних центрів								
психіатричних та наркологічних лікарень	1,73							1,73
диспансерів зі стаціонарами	1,2							1,2
центрів медико-соціальної реабілітації								
Загальна кількість оперативних втручань (в стаціонарах)	71410		610	74				72094
Післяопераційна летальність (% від кількості прооперованих) / з них дітей	0,55 /0,11		0,16/-					0,55 /0,11
Кількість кесарських розтинів на 100 пологів	16,1							16,1

Кількість хворих, яким надано термінову хірургічну допомогу / з них дітей	6008/1090		56/7						6064/1097
Післяопераційна летальність у разі ургентної хірургічної допомоги (% від кількості прооперованих)	1,12		2,8/-						1,13

### ФІНАНСУВАННЯ

Показник	Система МОЗ		Відомства								Усього		
	ОУОЗ	МОЗ	МВС	Міноборони	МОН	Мінпраці	Мінтрансв'язку	Держприкордон служба	ДУС	Інші міністерства та відомства		Департамент виконання покарань	Приватні заклади
Державний бюджет, тис. грн		39819,6					1768,2						46270,2
Загальний фонд		37518,2					1387,3						42390,3
Спеціальний фонд		2301,4					290,9						3870,9
Місцевий бюджет, тис. грн	734480,9												734480,9
Загальний фонд	686452,3												686452,3
Спеціальний фонд	48028,6												48028,6
Видатки на охорону здоров'я з розрахунку на одного прикріпленого жителя, грн	558,33												593,5

### РОЗВИТОК МЕДИЧНОЇ ПРАКТИКИ НА ПІДПРИЄМНИЦЬКИХ ЗАСАДАХ

Заклади	Кількість
Заклади недержавної форми власності, кількість	376
у т.ч. за спеціальністю:	
стоматологія	200
акушерство і гінекологія	31
загальна практика/сімейна медицина	6
офтальмологія	11
інші	128
Фізичні особи (лікарі)	226
у т.ч. за спеціальністю:	
стоматологія	181
акушерство і гінекологія	2
загальна практика/сімейна медицина	2
офтальмологія	1
інші	40

**Проблеми в організації медичної допомоги населенню в регіоні**

1. Недостатнє фінансування галузі. Питома вага заробітної плати з нарахуваннями працівників медичних установ області до бюджету за I півріччя 2009 р. становить 69,9%, витрати на комунальні послуги та електроносії – 10,7%, на медикаменти – 6,6%.
2. Кадрове забезпечення. Станом на 01.01.2009 р. дефіцит лікарських кадрів становить 1470 осіб. Тільки за останні три роки укомплектованість лікарями лікарських амбулаторій зменшилась на 6%. На 10% за останні 5 років зросла питома вага працюючих медичних працівників пенсійного віку і становить 33,6%.
3. Первинна ланка. 43 дільничні лікарні, в яких практично відсутнє діагностичне та лікувальне медичне обладнання, як і перспектива на його придбання, продовжують виконувати соціальні функції, а не лікувальні. На утримання однієї такої установи витрачається понад 640 тис. грн бюджетних коштів.
4. Вторинна ланка. Майже 20% ліжкового фонду використовується неефективно. У 30% опитаних хворих відмічається неповне обстеження при плановій госпіталізації, що негативно впливає на термін перебування хворого на ліжку (збільшення на 2–3 дні). Невідповідність протоколам лікування у 22% випадків.

**Заходи щодо оптимізації медичної допомоги населенню регіону**

1. При проведенні розподілу випускників вищих медичних навчальних закладів збільшити кількість молодих спеціалістів, скерованих у Черкаську область.
2. Переведення закладів охорони здоров'я в статус комунальних підприємств з гарантованим фінансуванням з місцевих бюджетів захищених статей.
3. Створення міжрайонних акушерських та перинатальних центрів.
4. Розширення стаціонарозамінних форм надання медичної допомоги, у т.ч. амбулаторної хірургії одного дня.
5. Реорганізація мережі закладів охорони здоров'я відомчого підпорядкування.

## Чернівецька область



**Площа:** 8,1 тис. км<sup>2</sup>

### ХАРАКТЕРИСТИКА НАСЕЛЕНИХ ПУНКТІВ

**Міста обласного підпорядкування:** Новодністровськ.

**Сільські райони:** Вижницький, Глибоцький, Герцаївський, Заставнянський, Кельменецький, Кіцманський, Новоселицький, Путильський, Сокирянський, Сторожинецький, Хотинський.

**Кількість селищ міського типу:** — 8

**Кількість сільських населених пунктів:** — 398

### ХАРАКТЕРИСТИКА НАСЕЛЕННЯ (СТАНОМ НА 01.01.2009 р.)

Характеристика	Усього	Міські	Сільські
Чоловіки	421473	172051	249422
Жінки	479522	200121	279401
Діти віком до 18 років	189597	69520	120077
Усе населення	900995	372172	528823

### ВІКО-СТАТОВА ХАРАКТЕРИСТИКА

Вік (роки)	Обидві статі	Чоловіки	Жінки
0-1	10955	5685	5270
1-17	178642	91092	87550
18-59	611385	297924	313261
60-79	72606	19149	53657
80 і старші	27407	7623	19784

### ОСОБЛИВІ КОНТИНГЕНТИ ДЛЯ ОБСЛУГОВУВАННЯ

Контингент	Абсолютна кількість	%
Інваліди війни	2990	0,33
Учасники бойових дій	3671	0,41
Учасники війни	35194	3,91
Особи, прирівняні за пільгами	4663	0,52
Інваліди з дитинства	1337	0,15
Інваліди внаслідок загального захворювання	13580	1,51
Інваліди внаслідок трудового каліцтва та професійного захворювання	124	0,01
Діти-інваліди	3849	0,43
Усього	65408	7,26

### ОСОБИ, ЯКІ ПОСТРАЖДАЛИ ВНАСЛІДОК АВАРІЇ НА ЧАЕС

**Загальна кількість населення:** — 24347

Категорія	Кількість
Перша група первинного обліку	2521
Друга група первинного обліку	388
Третя група первинного обліку	14271
Четверта група первинного обліку	7167

### ДАНІ ПРО НАСЕЛЕННЯ, ЯКЕ ПРИКРІПЛЕНО ДЛЯ ОБСЛУГОВУВАННЯ ДО МЕДИЧНИХ ЗАКЛАДІВ ВІДОМЧОЇ ОХОРОНИ ЗДОРОВ'Я

Відомство	Кількість прикріпленого населення
МВС	12500
Міністерство оборони	15148



## МЕРЕЖА ЛІКУВАЛЬНО-ПРОФІЛАКТИЧНИХ ЗАКЛАДІВ

Показник	Система МОЗ	Відомства									Приватні заклади	Усього
		МВС	Міноборони	МОН	Мінпраці	Мінтрансзв'язку	Держприкордон служба	ДУС	Інші міністерства та відомства	Департамент виконання покарань		
1	2	3	4	5	6	7	8	9	10	11	12	13
Лікарняні заклади, усього	456	3	1			2	1		2	2	170	634
Кількість закладів, що надають стаціонарну допомогу	57	1	1			1				1	3	64
Обласних лікарень	1											1
Обласних дитячих лікарень	2											2
Міських лікарень	7											7
Міських дитячих лікарень	1											1
Спеціалізованих лікарень	3											3
Лікарень швидкої медичної допомоги	1											1
Госпіталів для інвалідів ВВВ	1											1
Пологових будинків перинатальних центрів	2											2
Психіатричних та наркологічних лікарень	1											1
Диспансерів зі стаціонарами	8											8
Центрів медико-соціальної реабілітації	1											1
Санітарно-епідеміологічні заклади	15					1						16
Центри здоров'я	1											1
Науково-дослідні установи	1											1
Вищі медичні (фармацевтичні) навчальні заклади III–IV рівнів акредитації	1											1
Заклади післядипломної освіти III–IV рівнів акредитації												
Вищі медичні (фармацевтичні) навчальні заклади I–II рівнів акредитації	3											3
Заклади післядипломної освіти I–II рівнів акредитації												
Інших	351						1		2	1	167	521



дільниці, відділення та амбулаторії ЗП/СМ у складі районних лікарень	5											5
дільниці, відділення та амбулаторії ЗП/СМ у складі центральних районних лікарень	39											39
дільниці, відділення та амбулаторії ЗП/СМ у складі самостійних поліклінік	11											11
відокремлені амбулаторії ЗП/СМ у складі самостійних поліклінік	14											14
дільниці, відділення та амбулаторії ЗП/СМ на базі поліклінік у складі лікарень	31											31
відокремлені амбулаторії ЗП/СМ у складі лікарень												
інші заклади (приватні тощо)												
Заклади, які мають денні стаціонари	159					1						160
усього закладів з денними стаціонарами / з них для дітей	159 /61					1/-						160 /61
кількість ліжок денного лікування / з них для дітей	1126 /122					30/-						1156 /122
Заклади, які мають стаціонари вдома	155					1						156

### КАДРОВЕ ЗАБЕЗПЕЧЕННЯ

Показник	Система МОЗ	Відомства									Приватні заклади	Усього
		МВС	Міноборони	МОН	Мінпраці	Мінтрансв'язку	Держприкордон служба	ДУС	Інші міністерства та відомства	Департамент виконання покарань		
1	2	3	4	5	6	7	8	9	10	11	12	13
Кількість лікарів у лікувально-профілактичних закладах												
- абсолютні числа, осіб	3923	39	50			64						4069
- на 10 тис. населення	43,7											
Кількість штатних посад лікарів	4089,25	22,25	49,0			54,5			2,0	3,5	139,5	4360
Кількість лікарів (фізичних осіб)	3623	24	48			61			2	4	122	3884
у т.ч. керівників закладів та їх заступників	75	2	2			2					10	91





Проктологічні	30										30
Онкологічні	175										175
- для дорослих	165										165
- для дітей	10										10
Для вагітних та роділь (крім патології вагітності)	252										252
Патології вагітних	221										221
Гінекологічні (крім ліжок для проведення абортів)	385				20						405
- для дорослих	385										385
- для дітей											
Для проведення абортів	35										35
Туберкульозні для дорослих	480										480
у тому числі:											
- для хворих на кістково-суглобовий туберкульоз	455										455
- для примусового лікування хворих на алкоголізм											
Туберкульозні для дітей	25										25
у тому числі для хворих на кістково суглобовий туберкульоз											
Неврологічні	560	20	15		30						625
- для дорослих	520										520
- для дітей	40										40
Психіатричні (психоневрологічні)	600										600
- для дорослих	531										531
- для дітей	69										69
Психосоматичні											
Наркологічні	60										60
в тому числі:											
- для примусового лікування хворих з тяжкими супровідними захворюваннями											
Офтальмологічні	135								33		168
- для дорослих	105								33		138
- для дітей	30										30
Отоларингологічні	230								2		232

- для дорослих	184										2	186
- для дітей	46											46
Шкірно-венерологічні	185											185
- для дорослих	145											145
- для дітей	40											40
Педіатричні (соматичні)	418											418
у тому числі:												
- для недоношених та хворих новонароджених	65											65
- для грудних дітей												
Радіологічні та рентгенологічні	70											70
Відновного лікування	200											200
- для дорослих	170											170
- для дітей	30											30
Інші	5											5
- для дорослих												
- для дітей	5											5
Усього												

### ДЕРЖАВНІ ЗАКЛАДИ ТА УСТАНОВИ ДЕРЖАВНОЇ ФОРМИ ВЛАСНОСТІ ПІДПОРЯДКУВАННЯ МІНІСТЕРСТВА ОХОРОНИ ЗДОРОВ'Я УКРАЇНИ

Заклади	Кількість
Лікарні	57
Амбулаторно-поліклінічні заклади	128
Санаторно-курортні заклади	4
з них для дітей	3
Санітарно-епідеміологічні заклади	15
Центри здоров'я	1
Науково-дослідні установи	1
Вищі медичні (фармацевтичні) навчальні заклади III-IV рівня акредитації	1
Заклади післядипломної освіти III-IV рівнів акредитації	
Вищі медичні (фармацевтичні) навчальні заклади I-II рівнів акредитації	3
Заклади післядипломної освіти I-II рівнів акредитації	
Диспансери	9

### ПРИВАТНІ ЗАКЛАДИ ТА УСТАНОВИ

Заклади	Кількість
Медичні центри	
Лікарняні заклади	3
Амбулаторно-поліклінічні заклади	10
Інші заклади (приватні кабінети – фізичні особи)	157 – 336
Вищі медичні (фармацевтичні) навчальні заклади	









## ФІНАНСУВАННЯ

Показник	Система МОЗ		Відомства									Приватні заклади	Усього
	ОУОЗ	МОЗ	МВС	Міноборони	МОН	Мінпраці	Мінтрансв'язку	Держприкордон служба	ДУС	Інші міністерства та відомства	Департамент виконання покарань		
Державний бюджет, тис. грн	18300,0												18300,0
Загальний фонд	18300,0												18300,0
Спеціальний фонд													
Місцевий бюджет, тис. грн	465337,4												465337,4
Загальний фонд	439555,0												439555,0
Спеціальний фонд	25782,4												25782,4
Видатки на охорону здоров'я з розрахунку на одного прикріпленого жителя, грн	513,45												513,45

## РОЗВИТОК МЕДИЧНОЇ ПРАКТИКИ НА ПІДПРИЄМНИЦЬКИХ ЗАСАДАХ

Заклади	Кількість
Заклади недержавної форми власності, кількість	170
у т.ч. за спеціальністю:	
стоматологія	110
акушерство і гінекологія	6
загальна практика/сімейна медицина	
офтальмологія	6
інші	48
Фізичні особи (лікарі)	122
у т.ч. за спеціальністю:	
стоматологія	71
акушерство і гінекологія	5
загальна практика/сімейна медицина	
офтальмологія	5
інші	41

## Проблеми в організації медичної допомоги населенню в регіоні

1. Потребує вирішення питання будівництва обласного протитуберкульозного диспансеру в замиській зоні, для чого здійснено відведення земельної ділянки. Проте проектування та будівництво неможливе без залучення коштів з державного бюджету.
2. Відсутність нормативно-правового регулювання платних медичних послуг і чіткого визначення видів і обсягів медичної допомоги, що забезпечується бюджетним фінансуванням, призводить до зниження доступності в отриманні безкоштовної медичної допомоги.

3. Утримання лікувально-профілактичних закладів сільської мережі за рахунок коштів сільських рад не завжди дає позитивний результат, оскільки сільська рада не завжди визначає потреби медичної галузі як пріоритетні.
4. Необхідність в наданні центральним районним лікарням статусу головного розпорядника кредитів, оскільки лікарня має можливість визначити основну мету охорони здоров'я території обслуговування, сформувавши план її реалізації та здійснювати повсякденний контроль за виконанням, але позбавлена цих повноважень.
5. Потребує вирішення проблема введення штатних посад сімейних лікарів та медичних сестер в амбулаторіях загальної практики/сімейної медицини. Утримання штатної чисельності лікарів загальної практики/сімейної медицини проводиться в межах загальної чисельності дільничних лікарів-терапевтів та лікарів-педіатрів, що значно перевищує обсяг навантаження на одного сімейного лікаря та, відповідно, погіршує якість надання медичної допомоги.
6. Потребує вирішення питання забезпечення автомобілями швидкої медичної допомоги з відповідним обладнанням для надання невідкладної допомоги центрів швидкої медичної допомоги, автотранспорту для амбулаторій загальної практики/сімейної медицини.
7. Неритмічність поставок вакцин для проведення планової імунізації дитячого населення, закуплених за рахунок коштів державного бюджету, призвела до порушень виконання календаря профілактичних щеплень в усіх групах дитячого населення, особливо дітей першого року життя.
8. Залишається не вирішеним питання створення обласного перинатального центру.
9. Потребують нового обладнання для здійснення сучасних медичних технологій обласні лікувальні заклади. Існує необхідність запровадження в обласному кардіологічному диспансері для лікування хворих на серцево-судинні захворювання коронарографії, стентування.
10. Поповнення лікувальних закладів обласного підпорядкування (обласна клінічна лікарня, обласний диспансер, обласний медичний діагностичний центр, обласна дитяча лікарня) сучасною діагностичною апаратурою: ангиографом, апаратурою для ендоскопічної хірургії, апаратами для штучної вентиляції легенів тощо. Потребує кардинального оновлення парк рентгенологічної апаратури, 90% якої (60 апаратів) відпрацювали свій ресурс.

### **ЗАХОДИ ЩОДО ОПТИМІЗАЦІЇ МЕДИЧНОЇ ДОПОМОГИ НАСЕЛЕННЮ РЕГІОНУ**

1. Продовження реформування дільничних лікарень в амбулаторії загальної практики/сімейної медицини з пунктами швидкої медичної допомоги.
2. Запровадження стаціонарозамінних форм надання медичної допомоги – денних стаціонарів та стаціонарів вдома при амбулаторно-поліклінічних закладах.
3. Завершення реформування мережі лікувально-профілактичних закладів первинної медико-санітарної допомоги на засадах сімейної медицини.
4. Нормативно-правове врегулювання питань місця, прав та обов'язків фахівців первинної ланки та їх взаємодії з іншими рівнями медичної допомоги.
5. Впорядкування системи надання медичної допомоги з визначеним розподілом первинного, вторинного і третинного рівнів.
6. Максимальне забезпечення мережі закладів первинної медико-санітарної допомоги трудовими, матеріальними та технічними ресурсами.
7. Здійснення перерозподілу фінансових ресурсів з акцентом на первинний рівень надання медичної допомоги.
8. Оптимізація стаціонарного сектора шляхом впровадження функціональної диференціації ліжкового фонду та розширення мережі стаціонарозамінних форм.
9. Створення законодавчої бази щодо формування єдиного медичного простору з оптимізацією обслуговування населення, рівного доступу всього населення до кваліфікованої медичної допомоги та забезпечення територіальної інтеграції лікарень різного підпорядкування.
10. Створення системи медико-соціальної допомоги. Поліпшення координації між органами охорони здоров'я і соціального забезпечення.
11. Паралельно зі зміцненням державної системи охорони здоров'я сприяти створенню медичних закладів амбулаторної та стаціонарної медичної допомоги всіх форм власності.

### Чернігівська область



**Площа:** 31,9 тис. км<sup>2</sup>

### ХАРАКТЕРИСТИКА НАСЕЛЕНИХ ПУНКТІВ

**Міста обласного підпорядкування:** Чернігів, Ніжин, Прилуки.

**Сільські райони:** Бахмацький, Бобровицький, Бортнянський, Варвинський, Городянський, Ічнянський, Козелецький, Коропський, Корюківський, Куликівський, Менський, Ніжинський, Новгород-Сіверський, Носівський, Прилуцький, Ріпкинський, Семенівський, Сосницький, Срібнянський, Талалаївський, Чернігівський, Щорський.

**Кількість селищ міського типу:** — 29

**Кількість сільських населених пунктів:** — 1486

### ХАРАКТЕРИСТИКА НАСЕЛЕННЯ (СТАНОМ НА 01.01.2009 р.)

Характеристика	Усього	Міські	Сільські
Чоловіки	502603	312251	190352
Жінки	610184	371217	238967
Діти віком до 18 років	179474	111934	67540
Усе населення	1112787	683468	429319

### ВІКО-СТАТОВА ХАРАКТЕРИСТИКА

Вік (роки)	Обидві статі	Чоловіки	Жінки
0-1	9961	5135	4826
1-17	169513	87014	82499
18-59	656243	318501	337742
60-79	220306	79262	141044
80 і старші	56764	12691	44073

### ОСОБЛИВІ КОНТИНГЕНТИ ДЛЯ ОБСЛУГОВУВАННЯ

Контингент	Абсолютна кількість	%
Інваліди війни	9496	8,5
Учасники бойових дій	6654	6,0
Учасники війни	78816	70,7
Особи, прирівняні за пільгами	10594	9,5
Інваліди з дитинства	403	0,4
Інваліди внаслідок загального захворювання	4583	4,1
Інваліди внаслідок трудового каліцтва та професійного захворювання	39	0,1
Діти-інваліди	831	0,7
Усього	111416	100,0

### ОСОБИ, ЯКІ ПОСТРАЖДАЛИ ВНАСЛІДОК АВАРІЇ НА ЧАЕС

**Загальна кількість населення:** — 94290

Категорія	Кількість
Перша група первинного обліку	9609
Друга група первинного обліку	1412
Третя група первинного обліку	63868
Четверта група первинного обліку	19359

### ДАНИ ПРО НАСЕЛЕННЯ, ЯКЕ ПРИКРІПЛЕНО ДЛЯ ОБСЛУГОВУВАННЯ ДО МЕДИЧНИХ ЗАКЛАДІВ ВІДОМЧОЇ ОХОРОНИ ЗДОРОВ'Я

Відомство	Кількість прикріпленого населення
-	-

## МЕРЕЖА ЛІКУВАЛЬНО-ПРОФІЛАКТИЧНИХ ЗАКЛАДІВ

Показник	Система МОЗ	Відомства									Приватні заклади	Усього
		МВС	Міноборони	МОН	Мінпраці	Мінтрансзв'язку	Держприкордон служба	ДУС	Інші міністерства та відомства	Департамент виконання покарань		
1	2	3	4	5	6	7	8	9	10	11	12	13
Лікарняні заклади, усього	55	1	2			3			1			62
Кількість закладів, що надають стаціонарну допомогу												
Обласних лікарень	1											1
Обласних дитячих лікарень	1											1
Міських лікарень	6											6
Міських дитячих лікарень	1											1
Спеціалізованих лікарень												
Лікарень швидкої медичної допомоги												
Госпіталів для інвалідів ВВВ	1											1
Пологових будинків перинатальних центрів	2											2
Психіатричних та наркологічних лікарень	3											3
Диспансерів зі стаціонарами	9											9
Центрів медико-соціальної реабілітації									1			1
Санітарно-епідеміологічні заклади	27											27
Центри здоров'я												
Науково-дослідні установи												
Вищі медичні (фармацевтичні) навчальні заклади III–IV рівнів акредитації												
Заклади післядипломної освіти III–IV рівнів акредитації												
Вищі медичні (фармацевтичні) навчальні заклади I–II рівнів акредитації	4											4
Заклади післядипломної освіти I–II рівнів акредитації												
Інших		1	2			3						6





дільниці, відділення та амбулаторії ЗП/СМ у складі районних лікарень	14											14
дільниці, відділення та амбулаторії ЗП/СМ у складі центральних районних лікарень	15											15
дільниці, відділення та амбулаторії ЗП/СМ у складі самостійних поліклінік												
відокремлені амбулаторії ЗП/СМ у складі самостійних поліклінік												
дільниці, відділення та амбулаторії ЗП/СМ на базі поліклінік у складі лікарень	18											18
відокремлені амбулаторії ЗП/СМ у складі лікарень												
інші заклади (приватні тощо)												
Заклади, які мають денні стаціонари												
усього закладів з денними стаціонарами / з них для дітей	173											173
кількість ліжок денного лікування / з них для дітей	1447 / 221											1447 / 221
Заклади, які мають стаціонари вдома	161											161

### КАДРОВЕ ЗАБЕЗПЕЧЕННЯ

Показник	Система МОЗ	Відомства									Приватні заклади	Усього
		МВС	Міноборони	МОН	Мінпраці	Мінтрансв'язку	Держприкордон служба	ДУС	Інші міністерства та відомства	Департамент виконання покарань		
1	2	3	4	5	6	7	8	9	10	11	12	13
Кількість лікарів у лікувально-профілактичних закладах												
- абсолютні числа, осіб	3920	25	101			34			3	7	3	4093
- на 10 тис. населення	35,1											36,2
Кількість штатних посад лікарів	5411,0	32,5	116,0			46,5			6,25	3	4,75	5620,0
Кількість лікарів (фізичних осіб) керівників закладів та їх заступників в ЛПЗ	239	2	7			4			1	1	1	255







- для дорослих	281										281
- для дітей	46										46
Шкірно-венерологічні											
- для дорослих	178	20									198
- для дітей	25										25
Педіатричні (соматичні)	730	5									735
у тому числі:											
- для недоношених та хворих новонароджених	30										30
- для грудних дітей	40										40
Радіологічні та рентгенологічні	60										60
Відновного лікування											
- для дорослих	40	30									70
- для дітей									30		30
Інші											
- для дорослих											
- для дітей											
Усього	12625	90	500			50				30	13295

### ДЕРЖАВНІ ЗАКЛАДИ ТА УСТАНОВИ ДЕРЖАВНОЇ ФОРМИ ВЛАСНОСТІ ПІДПОРЯДКУВАННЯ МІНІСТЕРСТВА ОХОРОНИ ЗДОРОВ'Я УКРАЇНИ

Заклади	Кількість
Лікарні	87
Амбулаторно-поліклінічні заклади	217
Санаторно-курортні заклади	3
з них для дітей	3
Санітарно-епідеміологічні заклади	27
Центри здоров'я	
Науково-дослідні установи	
Вищі медичні (фармацевтичні) навчальні заклади III-IV рівня акредитації	
Заклади післядипломної освіти III-IV рівнів акредитації	
Вищі медичні (фармацевтичні) навчальні заклади I-II рівнів акредитації	4
Заклади післядипломної освіти I-II рівнів акредитації	
Диспансери	13

### ПРИВАТНІ ЗАКЛАДИ ТА УСТАНОВИ

Заклади	Кількість
Медичні центри	
Лікарняні заклади	
Амбулаторно-поліклінічні заклади	1
Інші заклади (приватні кабінети – фізичні особи)	7
Вищі медичні (фармацевтичні) навчальні заклади	

**ЛІКУВАЛЬНО-ПРОФІЛАКТИЧНІ ЗАКЛАДИ ІНШИХ МІНІСТЕРСТВ ТА ВІДОМСТВ ДЕРЖАВНОЇ ФОРМИ ВЛАСНОСТІ ПІДПОРЯДКУВАННЯ**

Заклади	Кількість
Лікарняні заклади	6
з них для дітей	
Амбулаторно-поліклінічні заклади	7
з них для дітей	

**АПТЕЧНІ ЗАКЛАДИ**

Заклади	Кількість
Аптеки	223
Приватної форми власності (аптечний пункт/аптечний кіоск)	32/27
Колективної форми власності (аптечний пункт/аптечний кіоск)	51/23

**ПОКАЗНИКИ ДІЯЛЬНОСТІ ЛІКУВАЛЬНО-ПРОФІЛАКТИЧНИХ ЗАКЛАДІВ**

Показник	Система МОЗ	Відомства									Приватні заклади	Усього
		МВС	Міноборони	МОН	Мінпраці	Мінтрансв'язку	Держприкордон служба	ДУС	Інші міністерства та відомства	Департамент виконання покарань		
1	2	3	4	5	6	7	8	9	10	11	12	13
Кількість відвідувань абсолютні дані (в тис.)	10735,2	91,0	106,5			149,7						11082,4
Кількість відвідувань на 1 мешканця	9,4											9,8
Госпіталізовано хворих (тис. осіб) / у т.ч. дітей	308497 /44736	2165 /-	14997 /-			1421 /-			490 /490			327570 /45226
у т.ч. в лікарняні заклади різного типу:												
обласні	21908											21908
дитячі обласні	14853											14853
міські	65965											65965
дитячі міські	1346											1346
спеціалізовані лікарні												
лікарні швидкої медичної допомоги												
госпіталі для інвалідів ВВВ	2058											2058
пологові будинки / перинатальні центри	11721											11721
психіатричні та наркологічні лікарні	8981											8981
стаціонари диспансерів	21675											21675
центри медико-соціальної реабілітації					490							490







## ФІНАНСУВАННЯ

Показник	Система МОЗ		Відомства									Приватні заклади	Усього
	ОУОЗ	МОЗ	МВС	Міноборони	МОН	Мінпраці	Мінтрансв'язку	Держприкордон служба	ДУС	Інші міністерства та відомства	Департамент виконання покарань		
Державний бюджет, тис. грн													
Загальний фонд	32381,5	5632,7											38014,2
Спеціальний фонд													
Місцевий бюджет, тис. грн													
Загальний фонд	605824,6												605824,6
Спеціальний фонд	37054,1												37054,1
Видатки на охорону здоров'я з розрахунку на одного прикріпленого жителя, грн	537,37												537,37

## РОЗВИТОК МЕДИЧНОЇ ПРАКТИКИ НА ПІДПРИЄМНИЦЬКИХ ЗАСАДАХ

Заклади	Кількість
Заклади недержавної форми власності, кількість	9
у т.ч. за спеціальністю:	
стоматологія	6
акушерство і гінекологія	
загальна практика/сімейна медицина	
офтальмологія	
інші	3
Фізичні особи (лікарі)	5
у т.ч. за спеціальністю:	
стоматологія	5
акушерство і гінекологія	
загальна практика/сімейна медицина	
офтальмологія	
інші	

### **Проблеми в організації медичної допомоги населенню в регіоні**

1. Зважаючи на складну кадрову ситуацію, питання забезпечення населення медичною допомогою вирішується за рахунок сумісництва.
2. Намітився дисбаланс між потребою в медичній допомозі та можливістю її надання, що обґрунтовує потребу в реорганізації існуючої системи з метою досягнення медичного, соціального, економічного ефекту.
3. З 22 районів області 6 мають чисельність населення до 25 тис., 14 – до 50 тис. і тільки 2 райони мають населення понад 50 тис. чоловік, що значно впливає на стан фінансування галузі охорони здоров'я в них.

### **Заходи щодо оптимізації медичної допомоги населенню регіону**

1. Принципи оптимізації мережі закладів вбачаємо у:
  - приведенні матеріально-технічної бази спеціалізованих відділень у відповідність до таблицю оснащення;
  - раціональному використанні кадрових, матеріально-технічних ресурсів; виключенні дублювання медичних послуг; підвищенні якості медичних послуг;
  - забезпеченні кваліфікованою та спеціалізованою медичною допомогою мешканців сільської місцевості в повному обсязі.
2. Механізми оптимізації наступні:
  - подальший розвиток ПМСД на засадах загальної практики/сімейної медицини, стаціонаророзамінних форм надання медичної допомоги; створення пунктів екстреної медичної допомоги;
  - дооснащення сучасною апаратурою та обладнанням відділень інтенсивної терапії та спеціалізованих відділень; визначення понять «медична допомога» та «медична послуга»; створення міжрайонних спеціалізованих центрів; створення госпітальних округів.
3. При розробці механізмів оптимізації мережі визначені базові показники:
  - населення >100 000, кількість ліжок за епідеміологічною потребою;
  - оперативних втручань на рік >4 000;
  - пологів на рік >400;
  - відстань від населених пунктів району обслуговування 60–70 км;
  - доступність послуг 24 години на добу, 7 днів на тиждень;
  - станції швидкої допомоги в зоні доступу до 25 хвилин до пацієнта.

### Місто Київ



**Площа:** 836 км<sup>2</sup>

### ХАРАКТЕРИСТИКА НАСЕЛЕННЯ (СТАНОМ НА 01.01.2009 р.)

Характеристика	Усього	Міські	Сільські
Чоловіки	1 282 490	1 282 490	
Жінки	1 483 041	1 483 041	
Діти віком до 18 років	569 685	569 685	
Усе населення	2 765 531	2 765 531	

### ВІКО-СТАТОВА ХАРАКТЕРИСТИКА

Вік (роки)	Обидві статі	Чоловіки	Жінки
0-1	31853	16341	15512
1-17	403055	206166	196889
18-59	1828196	860506	967690
60-79	398997	158894	240103
80 і старші	62121	16786	45335

### ОСОБЛИВІ КОНТИНГЕНТИ ДЛЯ ОБСЛУГОВУВАННЯ

Контингент	Абсолютна кількість	%
Інваліди війни	11662	0,4
Учасники бойових дій	18862	0,7
Учасники війни	66676	2,4
Особи, прирівняні за пільгами	7017	0,3
Інваліди з дитинства	654	0,02
Інваліди внаслідок загального захворювання	9153	0,3
Інваліди внаслідок трудового каліцтва та професійного захворювання	59	0,002
Діти-інваліди	8124	0,3
Усього	122207	4,422

### ОСОБИ, ЯКІ ПОСТРАЖДАЛИ ВНАСЛІДОК АВАРІЇ НА ЧАЕС

Загальна кількість населення: — 58 574

Категорія	Кількість
Перша група первинного обліку	34 836
Друга група первинного обліку	12 293
Третя група первинного обліку	1067
Четверта група первинного обліку	10 399

### ДАНИ ПРО НАСЕЛЕННЯ, ЯКЕ ПРИКРІПЛЕНО ДЛЯ ОБСЛУГОВУВАННЯ ДО МЕДИЧНИХ ЗАКЛАДІВ ВІДОМЧОЇ ОХОРОНИ ЗДОРОВ'Я

Відомство	Кількість прикріпленого населення
Міністерство внутрішніх справ України	100916
Міністерство оборони України	90000
Міністерство транспорту та зв'язку України	68833
Національна академія наук України	50389
Міністерство охорони здоров'я України	37703
Державне управління справами України	42400





дільниці, відділення та амбулаторії ЗП/СМ у складі районних лікарень											
дільниці, відділення та амбулаторії ЗП/СМ у складі центральних районних лікарень											
дільниці, відділення та амбулаторії ЗП/СМ у складі самостійних поліклінік	20										
відокремлені амбулаторії ЗП/СМ у складі самостійних поліклінік	3										
дільниці, відділення та амбулаторії ЗП/СМ на базі поліклінік у складі лікарень											
відокремлені амбулаторії ЗП/СМ у складі лікарень											
інші заклади (приватні тощо)											
Заклади, які мають денні стаціонари											
усього закладів з денними стаціонарами / з них для дітей	69/16		1		2	1	1	6/1		11/1	91/18
кількість ліжок денного лікування / з них для дітей	1650/448		30		72	15	43	67/5		56/4	1963/457
Заклади, які мають стаціонари вдома / з них для дітей	66/16		1		1			1		1	70/16

## КАДРОВЕ ЗАБЕЗПЕЧЕННЯ

Показник	Система МОЗ	Відомства							Приватні заклади	Усього	
		МВС	Міноборони	МОН	Мінтрансв'язку	Держприкордон служба	ДУС	Інші міністерства та відомства			
1	2	3	4	5	7	8	9	10	12	13	
Кількість лікарів у лікувально-профілактичних закладах											
- абсолютні числа, осіб	16463	402	454	31	410	89	550	3040	1478	22917	
- на 10 тис. населення	597,3									831,5	
Кількість штатних посад лікарів	15376,25	403,25	466,0	44,75	512,75	116,0	561,0	2308	2141,75	21929,75	
Кількість лікарів (фізичних осіб)	12043	362	454	31	405	89	472	1611	1458	16925	
у т.ч. керівників закладів та їх заступників	413	19	6	5	13	2	11	45	145	659	







- для дорослих	900	35	20			80	15	18	85		34	1187
- для дітей	60											60
Для проведення абортів												
Туберкульозні для дорослих	810		40						365			1215
у тому числі:												
- для хворих на кістково-суглобовий туберкульоз	40											40
- для примусового лікування хворих на алкоголізм												
Туберкульозні для дітей	140								45			185
у тому числі для хворих на кістково суглобовий туберкульоз	50											50
Неврологічні												
- для дорослих	1678	170	75			95	35	64	177		25	2319
- для дітей	130											130
Психіатричні (психоневрологічні)												
- для дорослих	2265		50			30			60			2405
- для дітей	130								35			165
Психосоматичні	60							22				82
Наркологічні	218										8	226
в тому числі:												
- для примусового лікування хворих з тяжкими супровідними захворюваннями												
Офтальмологічні												
- для дорослих	530	15	30			20		15				610
- для дітей	80											80
Отоларингологічні												
- для дорослих	255	35	40			25	20	15	160		2	552
- для дітей	140								40			180
Шкірно-венерологічні												
- для дорослих	360		50				20					430
- для дітей	150											150
Педіатричні (соматичні)	680					50			150		15	895
у тому числі:												
- для недоношених та хворих новонароджених	130											130
- для грудних дітей												
Радіологічні та рентгенологічні	186								5			191
Відновного лікування												
- для дорослих	50		20						30			100

- для дітей												
Інші												
- для дорослих	60	60					7	134		3	264	
- для дітей	62							30			92	
Усього	21191	875	1000			705	285	582	4869		432	29939

### ДЕРЖАВНІ ЗАКЛАДИ ТА УСТАНОВИ ДЕРЖАВНОЇ ФОРМИ ВЛАСНОСТІ ПІДПОРЯДКУВАННЯ МІНІСТЕРСТВА ОХОРОНИ ЗДОРОВ'Я УКРАЇНИ

Заклади	Кількість
Лікарні	59
Амбулаторно-поліклінічні заклади	72
Санаторно-курортні заклади	12
з них для дітей	12
Санітарно-епідеміологічні заклади	1
Центри здоров'я	1
Науково-дослідні установи	3
Вищі медичні (фармацевтичні) навчальні заклади III-IV рівня акредитації	1
Заклади післядипломної освіти III-IV рівнів акредитації	1
Вищі медичні (фармацевтичні) навчальні заклади I-II рівнів акредитації	2
Заклади післядипломної освіти I-II рівнів акредитації	
Диспансери	21

### ПРИВАТНІ ЗАКЛАДИ ТА УСТАНОВИ

Заклади	Кількість
Медичні центри	
Лікарняні заклади	20
Амбулаторно-поліклінічні заклади	202
Інші заклади (приватні кабінети – фізичні особи)	107
Вищі медичні (фармацевтичні) навчальні заклади	

### ЛІКУВАЛЬНО-ПРОФІЛАКТИЧНІ ЗАКЛАДИ ІНШИХ МІНІСТЕРСТВ ТА ВІДОМСТВ ДЕРЖАВНОЇ ФОРМИ ВЛАСНОСТІ ПІДПОРЯДКУВАННЯ

Заклади	Кількість
Лікарняні заклади	27
з них для дітей	
Амбулаторно-поліклінічні заклади	37
з них для дітей	

### АПТЕЧНІ ЗАКЛАДИ

Заклади	Кількість
Аптеки	749
Приватної форми власності (аптечний пункт/аптечний кіоск)	33/61
Колективної форми власності (аптечний пункт/аптечний кіоск)	134/166







**РОЗВИТОК МЕДИЧНОЇ ПРАКТИКИ НА ПІДПРИЄМНИЦЬКИХ ЗАСАДАХ**

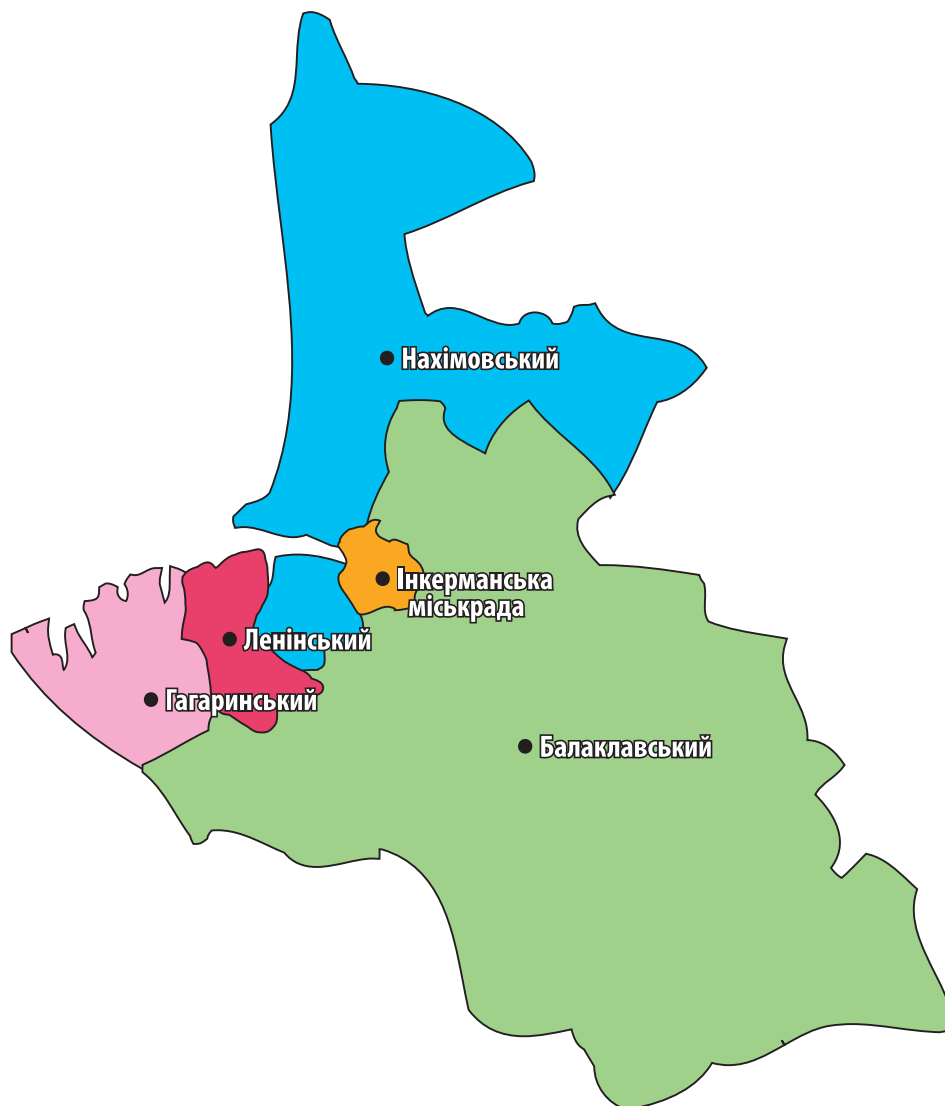
<b>Заклади</b>	<b>Кількість</b>
Заклади недержавної форми власності, кількість	209
у т.ч. за спеціальністю:	
стоматологія	101
акушерство і гінекологія	56
загальна практика/сімейна медицина	5
офтальмологія	25
інші	107
Фізичні особи (лікарі)	107
у т.ч. за спеціальністю:	
стоматологія	77
акушерство і гінекологія	
загальна практика/сімейна медицина	
офтальмологія	3
інші	27

### Заходи щодо оптимізації медичної допомоги населенню регіону

1. Проведення активної демографічної політики, охорона материнства та дитинства.
2. Розробка і реалізація міжгалузевих стратегій, спрямованих на пропаганду, формування і заохочення здорового способу життя.
3. Оздоровлення довкілля, забезпечення ефективного попередження і здійснення контролю за шкідливими для здоров'я чинниками в об'єктах довкілля.
4. Запровадження ефективної системи багатоканального фінансування, збільшення бюджетних асигнувань на охорону здоров'я, сприяння діяльності закладів охорони здоров'я усіх форм власності.
5. Поліпшення медичної допомоги соціально вразливим верствам населення.
6. Забезпечення населення ефективними, безпечними і якісними лікарськими засобами та виробами медичного призначення.
7. Підвищення ефективності використання наявних кадрових, фінансових та матеріальних ресурсів охорони здоров'я.
8. Створення сучасної системи інформаційного забезпечення у сфері охорони здоров'я, удосконалення інноваційної політики, планування наукових досліджень з пріоритетних напрямів охорони здоров'я.
9. Розширення міжнародного співробітництва та партнерства.
10. Посилення вимог до лікарської етики і деонтології.
11. Реструктуризація системи медичної допомоги шляхом упорядкування мережі лікувально-профілактичних закладів I, II і III рівнів, перерозподілу обсягів медичної допомоги.
12. Активний розвиток стаціонарозамінних форм медичної допомоги з розширенням мережі денних і домашніх стаціонарів.
13. Оптимальний перерозподіл і функціональна диференціація ліжкового фонду лікарень шляхом організації лікарень (відділень) для надання екстреної медичної допомоги, планового лікування хронічних хворих, відновного лікування і реабілітації, надання медико-соціальної допомоги.
14. Визначення порядку та механізмів взаємозв'язку між різними рівнями і медичними структурами, наступності в наданні амбулаторно-поліклінічної та стаціонарної допомоги.
15. Здійснення оптимального медикаментозного і матеріально-технічного забезпечення стаціонарів різних рівнів і типів з урахуванням їх потреб і вимог медичної науки і гарантованого державою рівня надання медичної допомоги.
16. Удосконалення системи госпіталізації та споживання спеціалізованої медичної допомоги.
17. Перепрофілізація існуючих медичних амбулаторій в амбулаторії лікарів загальної практики/сімейної медицини.
18. Забезпечення надання медичної допомоги в лікувально-профілактичних закладах системи Головного управління охорони здоров'я та медичного забезпечення мешканцям міста незалежно від району їхнього проживання.
19. Удосконалення системи практичного навчання лікарів первинної медико-санітарної допомоги.
20. Удосконалення структури організації та управління первинною медико-санітарною допомогою.
21. Розробка та впровадження системи оцінки щодо економічної ефективності загальної лікарської практики/сімейної медицини.
22. Впровадження єдиної системи інформаційного забезпечення охорони здоров'я із широким використанням комп'ютерної техніки, уніфікацією методів і засобів інформування, розвитком інформаційних мереж, використанням системи нормативно-правової, наукової медичної та статистичної інформації, удосконалення медико-статистичної служби, сприяння реалізації пілотного проекту щодо впровадження обов'язкового соціального медичного страхування.



### **Місто Севастополь**



**Площа:** 864 км<sup>2</sup>

### ХАРАКТЕРИСТИКА НАСЕЛЕНИХ ПУНКТІВ

**Кількість селищ міського типу:** — 1

**Кількість сільських населених пунктів:** — 29

### ХАРАКТЕРИСТИКА НАСЕЛЕННЯ (СТАНОМ НА 01.01.2009 р.)

Характеристика	Усього	Міські	Сільські
Чоловіки	172283	161411	10872
Жінки	205823	193507	12316
Діти віком до 18 років	59441	55329	4112
Усе населення	378106	354918	23188

### ВІКО-СТАТОВА ХАРАКТЕРИСТИКА

Вік (роки)	Обидві статі	Чоловіки	Жінки
0-1	4156	2168	1988
1-17	55285	28385	26900
18-59	240755	114976	125779
60-79	66585	23988	42597
80 і старші	11325	2766	8559

### ОСОБЛИВІ КОНТИНГЕНТИ ДЛЯ ОБСЛУГОВУВАННЯ

Контингент	Абсолютна кількість	%
Інваліди війни	935	2,4
Учасники бойових дій	4598	12,1
Учасники війни	10644	28,0
Особи, прирівняні за пільгами	3572	9,4
Інваліди з дитинства	1049	2,8
Інваліди внаслідок загального захворювання	15989	42,0
Інваліди внаслідок трудового каліцтва та професійного захворювання	293	0,8
Діти-інваліди	977	2,5
Усього	38057	100

### ОСОБИ, ЯКІ ПОСТРАЖДАЛИ ВНАСЛІДОК АВАРІЇ НА ЧАЕС

**Загальна кількість населення:** — 1071

Категорія	Кількість
Перша група первинного обліку	344
Друга група первинного обліку	240
Третя група первинного обліку	44
Четверта група первинного обліку	443

### ДАНИ ПРО НАСЕЛЕННЯ, ЯКЕ ПРИКРІПЛЕНО ДЛЯ ОБСЛУГОВУВАННЯ ДО МЕДИЧНИХ ЗАКЛАДІВ ВІДОМЧОЇ ОХОРОНИ ЗДОРОВ'Я

Відомство	Кількість прикріпленого населення
Міністерство охорони здоров'я України	378106
Міністерство внутрішніх справ України	9008
Міністерство оборони України	113190





дільниці, відділення та амбулаторії ЗП/СМ у складі районних лікарень												
дільниці, відділення та амбулаторії ЗП/СМ у складі центральних районних лікарень												
дільниці, відділення та амбулаторії ЗП/СМ у складі самостійних поліклінік												
відокремлені амбулаторії ЗП/СМ у складі самостійних поліклінік												
дільниці, відділення та амбулаторії ЗП/СМ на базі поліклінік у складі лікарень	5											5
відокремлені амбулаторії ЗП/СМ у складі лікарень	1											1
інші заклади (приватні тощо)												
Заклади, які мають денні стаціонари												
усього закладів з денними стаціонарами / з них для дітей	10/4											10/4
кількість ліжок денного лікування / з них для дітей	329/72											329/72
Заклади, які мають стаціонари вдома												

## КАДРОВЕ ЗАБЕЗПЕЧЕННЯ

Показник	Система МОЗ	Відомства									Приватні заклади	Усього
		МВС	Міноборони	МОН	Мінпраці	Мінтрансзв'язку	Держприкордон служба	ДУС	Інші міністерства та відомства	Департамент виконання покарань		
1	2	3	4	5	6	7	8	9	10	11	12	13
Кількість лікарів у лікувально-профілактичних закладах												
- абсолютні числа, осіб	1654	18	154			14					278	2118
- на 10 тис. населення	438,2	199,8	136,1								73,6	561,1
Кількість штатних посад лікарів	2234,25	17	141			17					332,25	2741,5
Кількість лікарів (фізичних осіб)	1577	18	154			14					231	1994
у т.ч. керівників закладів та їх заступників	74	4	8			2					28	116









- для дорослих	60		30									90
- для дітей	35											35
Шкірно-венерологічні	40		30									70
- для дорослих	32		30									62
- для дітей	8											8
Педіатричні (соматичні)	20											20
у тому числі:												
- для недоношених та хворих новонароджених	10											10
- для грудних дітей												
Радіологічні та рентгенологічні	30											30
Відновного лікування												
- для дорослих												
- для дітей												
Інші												
- для дорослих			10									10
- для дітей												
Усього	2968		345									3313

### ДЕРЖАВНІ ЗАКЛАДИ ТА УСТАНОВИ ДЕРЖАВНОЇ ФОРМИ ВЛАСНОСТІ ПІДПОРЯДКУВАННЯ МІНІСТЕРСТВА ОХОРОНИ ЗДОРОВ'Я УКРАЇНИ

Заклади	Кількість
Лікарні	
Амбулаторно-поліклінічні заклади	
Санаторно-курортні заклади	
з них для дітей	
Санітарно-епідеміологічні заклади	6
Центри здоров'я	
Науково-дослідні установи	
Вищі медичні (фармацевтичні) навчальні заклади III-IV рівня акредитації	
Заклади післядипломної освіти III-IV рівнів акредитації	
Вищі медичні (фармацевтичні) навчальні заклади I-II рівнів акредитації	
Заклади післядипломної освіти I-II рівнів акредитації	
Диспансери	

### ПРИВАТНІ ЗАКЛАДИ ТА УСТАНОВИ

Заклади	Кількість
Медичні центри	
Лікарняні заклади	3
Амбулаторно-поліклінічні заклади	28
Інші заклади (приватні кабінети – фізичні особи)	41
Вищі медичні (фармацевтичні) навчальні заклади	







## ФІНАНСУВАННЯ

Показник	Система МОЗ		Відомства							Приватні заклади	Усього
	ОУОЗ	МОЗ	МВС	Міноборони	Мінтрансв'язку	Держприкордон служба	ДУС	Інші міністерства та відомства	Департамент виконання покарань		
Державний бюджет, тис. грн			1365,1	20205,8							21570,9
Загальний фонд			912,2	20029,4							20941,6
Спеціальний фонд			452,9	176,4							629,3
Місцевий бюджет, тис. грн		228700,7									228700,7
Загальний фонд		217800,1									217800,1
Спеціальний фонд		10900,6									10900,6
Видатки на охорону здоров'я з розрахунку на одного прикріпленого жителя, грн		605,85	151,55	178,50							935,9

## РОЗВИТОК МЕДИЧНОЇ ПРАКТИКИ НА ПІДПРИЄМНИЦЬКИХ ЗАСАДАХ

Заклади	Кількість
Заклади недержавної форми власності, кількість	69
у т.ч. за спеціальністю:	
стоматологія	50
акушерство і гінекологія	4
загальна практика/сімейна медицина	
офтальмологія	1
інші	5
Фізичні особи (лікарі)	278
у т.ч. за спеціальністю:	
стоматологія	193
акушерство і гінекологія	4
загальна практика/сімейна медицина	
офтальмологія	1
інші	80

### **Проблеми в організації медичної допомоги населенню в регіоні**

1. Проблемні питання первинного рівня медико-санітарної допомоги:
  - з усіх відвідувань до лікарів тільки 1/3 здійснюється до дільничних лікарів, інші – до інших спеціалістів через надмірну кількість “вузьких” спеціалістів на первинному рівні медико-санітарної допомоги;
  - відсутність реальної мотивації дільничних лікарів (в т.ч. загальної практики/сімейної медицини) до інтенсивної роботи (з 2008 р. регіональна надбавка становить 10%);
  - недостатнє матеріальне оснащення дільничної служби;
  - низька укомплектованість лікарями – 70% (терапевти – 55%; педіатри – 77%; загальної практики/сімейної медицини – 87%).
  - дублювання відомчими поліклініками функцій первинного рівня медико-санітарної допомоги на фоні дефіциту фінансування комунальних поліклінік.
2. Проблемні питання вторинного рівня медико-санітарної допомоги:
  - зношеність матеріально-технічної бази стаціонарів і недостатність засобів на її оновлення;
  - неможливість дотримання лікувально-діагностичних стандартів в малопотужних стаціонарах;
  - нераціональне використання ліжкового фонду (не завжди обґрунтовані госпіталізація або терміни стаціонарного лікування);
  - неможливість скорочення неефективних відділень і ліжок.
3. Проблемні питання третинного рівня медико-санітарної допомоги:
  - необхідність забезпечення діяльності всіх трьох рівнів медико-санітарної допомоги за рахунок єдиного міського бюджету;
  - зношеність матеріально-технічної бази спеціалізованих лікувально-профілактичних закладів і недостатність бюджетних засобів на її оновлення;
  - недостатньо раціональне використання ліжкового фонду (не завжди обґрунтована госпіталізація);
  - неможливість скорочення неефективних відділень і ліжок;
  - низька укомплектованість фтизіатрами (73%).

#### **Основні проблеми фінансування:**

1. Невідповідність фактичного бюджетного фінансування реальній потребі лікувально-профілактичних закладів (55–60% від потреби).
2. Зростання питомої ваги заробітної плати персоналу і комунальних платежів в бюджеті галузі до 80% (2009 р. – 82%).
3. Відсутність дієвого механізму збереження в лікувально-профілактичних закладах засобів, які вивільняються в ході реструктуризації галузі.
4. Законодавча невизначеність порядку надання в комунальних лікувально-профілактичних закладах медичної допомоги, яка не забезпечена бюджетним фінансуванням.

### **Заходи щодо оптимізації медичної допомоги населенню регіону**

1. Скорочення до середньоєвропейських цифр нормативу забезпеченості населення стаціонарними ліжками.
2. Укрупнення державних і комунальних закладів охорони здоров'я.
3. Перепідпорядкування регіональним управлінням охорони здоров'я відомчих медичних закладів (у випадку дублювання функцій – закриття останніх).
4. Продовження обґрунтованої з медико-економічної позиції реструктуризації галузі.
5. Підготовка пропозицій щодо переведення окремих лікувально-профілактичних закладів в неприбуткові комунальні медичні установи.
6. Закріплення за регіональними управліннями охорони здоров'я функцій замовників медичних послуг.
7. Впровадження контрактної форми оплати праці.
8. Максимально раціональне використання бюджетних засобів.
9. Забезпечення пріоритетності у фінансуванні медичної допомоги: екстреної і невідкладної; при загрозових для життя станах; дітям і ветеранам.
10. Максимальне залучення передбачених законодавством позабюджетних джерел фінансування.
11. Затвердження критерію “ціна–якість” як основного при розміщенні бюджетного замовлення.



**ХАРАКТЕРИСТИКА  
ПРИВАТНИХ ЗАКЛАДІВ  
ОХОРОНИ ЗДОРОВ'Я**



**Мережа приватних закладів**

Адміністративна територія	Лікарняні заклади	В них ліжок	Заклади, які надають амбулаторно-поліклінічну допомогу	Крім того, приватні кабінети
Автономна Республіка Крим	1	20	102	557
Вінницька область	-	-	10	176
Волинська область	-	-	4	74
Дніпропетровська область	3	47	546	373
Донецька область	3	135	11	197
Житомирська область	-	-	7	206
Закарпатська область	-	-	-	287
Запорізька область	3	300	2	179
Івано-Франківська область	1	8	53	174
Київська область	2	68	32	89
Кіровоградська область	1	50	21	122
Луганська область	12	156	31	477
Львівська область	3	256	87	209
Миколаївська область	1	14	60	169
Одеська область	5	151	54	20
Полтавська область	-	-	95	72
Рівненська область	1	3	17	180
Сумська область	1	13	3	316
Тернопільська область	1	6	-	141
Харківська область	7	63	127	198
Херсонська область	-	-	10	202
Хмельницька область	1	11	53	139
Черкаська область	-	-	-	376
Чернівецька область	3	83	-	179
Чернігівська область	-	-	1	7
м. Київ	20	442	202	107
м. Севастополь	3	42	28	41
Україна	71	1860	1556	5267

**Мережа приватних закладів**

Адміністративна територія	Лікарняні заклади	В них ліжок	Амбулаторно-поліклінічні		Крім того, приватні кабінети	З них стоматологічні
			усього	у т.ч. стоматологічні		
1	2	3	4	5	6	7
Автономна Республіка Крим	1	20	102	45	557	304
Вінницька область	-	-	10	6	176	89
Волинська область	-	-	4	2	74	50
Дніпропетровська область	3	47	546	-	373	279

1	2	3	4	5	6	7
Донецька область	3	135	11	-	197	167
Житомирська область	-	-	7	-	206	142
Закарпатська область	-	-	-	-	287	158
Запорізька область	3	300	2	-	179	116
Івано-Франківська область	1	8	53	21	174	132
Київська область	2	68	32	28	89	63
Кіровоградська область	1	50	21	13	122	73
Луганська область	12	156	31	6	477	236
Львівська область	3	256	87	33	209	138
Миколаївська область	1	14	60	53	169	96
Одеська область	5	151	54	15	20	8
Полтавська область	-	-	95	16	72	36
Рівненська область	1	3	17	13	180	100
Сумська область	1	13	3	-	316	173
Тернопільська область	1	6	-	-	141	87
Харківська область	7	63	127	55	198	149
Херсонська область	-	-	10	10	202	143
Хмельницька область	1	11	53	31	139	106
Черкаська область	-	-	-	-	376	200
Чернівецька область	3	83	-	-	179	100
Чернігівська область	-	-	1	-	7	6
м. Київ	20	442	202	89	107	77
м. Севастополь	3	42	28	17	41	33
Україна	71	1860	1556	453	5267	3261

### Приватні кабінети

Адміністративна територія	Усього кабінетів	з них стоматологічних
1	2	3
Автономна Республіка Крим	557	304
Вінницька область	176	89
Волинська область	74	50
Дніпропетровська область	373	279
Донецька область	197	167
Житомирська область	206	142
Закарпатська область	287	158
Запорізька область	179	116
Івано-Франківська область	174	132
Київська область	89	63
Кіровоградська область	122	73
Луганська область	477	236

1	2	3
Львівська область	209	138
Миколаївська область	169	96
Одеська область	20	8
Полтавська область	72	36
Рівненська область	180	100
Сумська область	316	173
Тернопільська область	141	87
Харківська область	198	149
Херсонська область	202	143
Хмельницька область	139	106
Черкаська область	376	200
Чернівецька область	179	100
Чернігівська область	7	6
м. Київ	107	77
м. Севастополь	41	33
Україна	5267	3261

### Медичні кадри в приватних структурах

Адміністративна територія	Кількість лікарів		Кількість середнього медичного персоналу	
	абс.	на 10 тис. населення	абс.	на 10 тис. населення
1	2	3	4	5
Автономна Республіка Крим	456	2,33	609	3,11
Вінницька область	270	1,63	196	1,19
Волинська область	83	0,80	27	0,26
Дніпропетровська область	1203	3,57	729	2,16
Донецька область	415	0,92	318	0,71
Житомирська область	264	2,04	266	2,05
Закарпатська область	316	2,55	119	0,96
Запорізька область	576	3,16	652	3,58
Івано-Франківська область	450	3,26	170	1,23
Київська область	279	1,62	199	1,16
Кіровоградська область	205	2,01	117	1,15
Луганська область	866	3,72	567	2,44
Львівська область	486	1,92	684	2,70
Миколаївська область	309	2,59	87	0,73
Одеська область	346	1,45	498	2,09
Полтавська область	146	0,97	88	0,59
Рівненська область	241	2,10	122	1,06
Сумська область	327	2,77	165	1,40
Тернопільська область	146	1,34	54	0,50

1	2	3	4	5
Харківська область	715	2,58	447	1,62
Херсонська область	298	2,71	283	2,58
Хмельницька область	325	2,43	269	2,01
Черкаська область	327	2,51	280	2,15
Чернівецька область	132	1,47	75	0,83
Чернігівська область	5	0,04	8	0,07
м. Київ	1478	5,43	1827	6,71
м. Севастополь	278	7,35	323	8,54
Україна	10942	2,38	9179	2,0

**УЗАГАЛЬНЕНА  
ХАРАКТЕРИСТИКА**

## Лікарняні заклади

Адміністративна територія	Усього закладів (без приватних)	Утому числі		АМН	Мінтрансв'язку		МВС	Державний департамент з виконання покарень	МО	Інші міністерства	Приватна форма власності
		МОЗ	Відомства (усього)		Усього	У т.ч. Укрзалізниця					
Автономна Республіка Крим	88	84	4	-	2	2	-	1	1	-	1
Вінницька область	128	121	7	-	4	4	1	1	-	1	-
Волинська область	59	56	3	-	1	1	1	-	1	-	-
Дніпропетровська область	195	174	21	1	7	7	2	11	-	-	3
Донецька область	228	213	15	1	10	10	4	-	-	-	3
Житомирська область	78	74	4	-	1	1	1	1	1	-	-
Закарпатська область	71	65	6	-	4	4	1	-	1	-	-
Запорізька область	108	97	11	-	3	3	1	5	1	1	3
Івано-Франківська область	83	77	6	-	2	2	1	2	-	1	-
Київська область	109	107	2	-	1	1	-	1	-	-	2
Кіровоградська область	87	79	8	-	3	3	1	3	-	1	1
Луганська область	160	152	8	-	5	5	1	2	-	-	12
Львівська область	141	125	16	1	3	3	1	9	1	1	3
Миколаївська область	72	63	9	-	1	1	1	6	1	-	1
Одеська область	143	128	15	2	4	4	1	5	1	2	5
Полтавська область	131	123	8	-	4	4	1	1	1	1	-
Рівненська область	75	69	6	-	3	3	1	1	1	-	1
Сумська область	78	70	8	-	3	3	1	4	-	-	1
Тернопільська область	69	65	4	-	1	1	1	1	-	1	1
Харківська область	143	123	20	8	7	7	3	-	1	1	7
Херсонська область	71	67	4	-	2	2	1	1	-	-	-
Хмельницька область	89	77	12	-	2	2	1	4	5	-	1
Черкаська область	105	97	8	-	2	2	1	3	-	2	-
Чернівецька область	69	65	4	-	1	1	1	1	1	-	3
Чернігівська область	96	87	9	-	4	4	1	1	2	1	-
м. Київ	93	66	27	16	4	3	3	-	1	3	20
м. Севастополь	13	13	-	-	-	-	-	-	-	-	3
<b>Україна</b>	<b>2782</b>	<b>2537</b>	<b>245</b>	<b>29</b>	<b>84</b>	<b>83</b>	<b>32</b>	<b>64</b>	<b>20</b>	<b>16</b>	<b>71</b>

## Лікарняні заклади

Адміністративна територія	Усього закладів (включаючи приватні)	У тому числі		АМН	Мінтрансв'язку		МВС	Державний департамент з виконання покарань	МО	Інші міністерства	Приватна форма власності
		МОЗ	Відомства (усього)		Усього	У т.ч. Укрзалізниця					
Автономна Республіка Крим	89	84	4	-	2	2	-	1	1	-	1
Вінницька область	128	121	7	-	4	4	1	1	-	1	-
Волинська область	59	56	3	-	1	1	1	-	1	-	-
Дніпропетровська область	198	174	21	1	7	7	2	11	-	-	3
Донецька область	231	213	15	1	10	10	4	-	-	-	3
Житомирська область	78	74	4	-	1	1	1	1	1	-	-
Закарпатська область	71	65	6	-	4	4	1	-	1	-	-
Запорізька область	111	97	11	-	3	3	1	5	1	1	3
Івано-Франківська область	83	77	6	-	2	2	1	2	-	1	-
Київська область	111	107	2	-	1	1	-	1	-	-	2
Кіровоградська область	88	79	8	-	3	3	1	3	-	1	1
Луганська область	172	152	8	-	5	5	1	2	-	-	12
Львівська область	144	125	16	1	3	3	1	9	1	1	3
Миколаївська область	73	63	9	-	1	1	1	6	1	-	1
Одеська область	148	128	15	2	4	4	1	5	1	2	5
Полтавська область	131	123	8	-	4	4	1	1	1	1	-
Рівненська область	76	69	6	-	3	3	1	1	1	-	1
Сумська область	79	70	8	-	3	3	1	4	-	-	1
Тернопільська область	70	65	4	-	1	1	1	1	-	1	1
Харківська область	150	123	20	8	7	7	3	-	1	1	7
Херсонська область	71	67	4	-	2	2	1	1	-	-	-
Хмельницька область	90	77	12	-	2	2	1	4	5	-	1
Черкаська область	105	97	8	-	2	2	1	3	-	2	-
Чернівецька область	72	65	4	-	1	1	1	1	1	-	3
Чернігівська область	96	87	9	-	4	4	1	1	2	1	-
м. Київ	113	66	27	16	4	3	3	-	1	3	20
м. Севастополь	16	13	-	-	-	-	-	-	-	-	3
<b>Україна</b>	<b>2853</b>	<b>2537</b>	<b>245</b>	<b>29</b>	<b>84</b>	<b>83</b>	<b>32</b>	<b>64</b>	<b>20</b>	<b>16</b>	<b>71</b>

## Ліжковий фонд

Адміністративна територія	Усього закладів (без приватних)	У тому числі		АМН	Мінтрансв'язку		МВС	Державний департамент з виконання покарань	МО	Інші міністерства	Приватна форма власності
		МОЗ	Відомства (усього)		Усього	у т.ч. Укрзалізниця					
Автономна Республіка Крим	17536	17159	377	-	180	180	-	97	100	-	20
Вінницька область	14733	14103	630	-	515	515	75	40	-	-	-
Волинська область	8648	8368	280	-	120	120	60	-	100	-	-
Дніпропетровська область	36283	33608	2675	220	935	935	210	1310	-	-	47
Донецька область	39343	37215	2128	568	1240	1240	320	-	-	-	135
Житомирська область	10405	9765	640	-	160	160	140	140	200	-	-
Закарпатська область	10176	9771	405	-	235	235	50	-	120	-	-
Запорізька область	17405	16039	1366	-	265	265	60	756	75	210	300
Івано-Франківська область	12671	12381	290	-	130	130	80	27	-	53	-
Київська область	15032	14877	155	-	110	110	-	45	-	-	68
Кіровоградська область	10167	9819	348	-	240	240	60	38	-	10	50
Луганська область	24407	23272	1135	-	270	270	155	710	-	-	156
Львівська область	24860	23186	1674	30	685	685	70	237	522	130	256
Миколаївська область	10346	9694	652	-	80	80	75	397	100	-	14
Одеська область	22531	20345	2186	555	560	560	100	146	625	200	151
Полтавська область	13719	12800	919	-	320	320	60	409	130	-	-
Рівненська область	10520	10010	510	-	215	215	60	35	200	-	3
Сумська область	11271	10886	385	-	245	245	60	80	-	-	13
Тернопільська область	10092	9801	291	-	90	90	25	176	-	-	6
Харківська область	26135	22540	3595	1650	1205	1205	105	-	455	180	63
Херсонська область	11170	9350	1820	-	160	160	70	1590	-	-	-
Хмельницька область	12405	11775	630	-	160	160	90	160	220	-	11
Черкаська область	11717	11348	369	-	160	160	80	49	-	80	-
Чернівецька область	8349	8059	290	-	120	120	60	10	100	-	83
Чернігівська область	13095	12625	470	-	50	50	90	-	300	30	-
м. Київ	29507	21191	8316	4529	705	660	875	-	1000	1207	442
м. Севастополь	2968	2968	-	-	-	-	-	-	-	-	42
<b>Україна</b>	<b>435491</b>	<b>402955</b>	<b>32536</b>	<b>7552</b>	<b>9155</b>	<b>9110</b>	<b>3030</b>	<b>6452</b>	<b>4247</b>	<b>2100</b>	<b>1860</b>



## Ліжковий фонд

Адміністративна територія	Усього ліжок (включаючи приватні)	У тому числі		АМН	Мінтрансв'язку		МВС	Державний де- партамент з ви- конання пока- рань	МО	Інші мініс- терства	Приватна форма влас- ності
		МОЗ	Відомства (усього)		Усього	У т.ч. Укрза- лізниця					
Автономна Республіка Крим	17556	17159	377	-	180	180	-	97	100	-	20
Вінницька область	14733	14103	630	-	515	515	75	40	-	-	-
Волинська область	8648	8368	280	-	120	120	60	-	100	-	-
Дніпропетровська область	36330	33608	2675	220	935	935	210	1310	-	-	47
Донецька область	39408	37215	2128	568	1240	1240	320	-	-	-	135
Житомирська область	10405	9765	640	-	160	160	140	140	200	-	-
Закарпатська область	10176	9771	405	-	235	235	50	-	120	-	-
Запорізька область	17705	16039	1366	-	265	265	60	756	75	210	300
Івано-Франківська область	12671	12381	290	-	130	130	80	27	-	53	-
Київська область	15100	14877	155	-	110	110	-	45	-	-	68
Кіровоградська область	10217	9819	348	-	240	240	60	38	-	10	50
Луганська область	24563	23272	1135	-	270	270	155	710	-	-	156
Львівська область	25116	23186	1674	30	685	685	70	237	522	130	256
Миколаївська область	10360	9694	652	-	80	80	75	397	100	-	14
Одеська область	22682	20345	2186	555	560	560	100	146	625	200	151
Полтавська область	13719	12800	919	-	320	320	60	409	130	-	-
Рівненська область	10523	10010	510	-	215	215	60	35	200	-	3
Сумська область	11284	10886	385	-	245	245	60	80	-	-	13
Тернопільська область	10098	9801	291	-	90	90	25	176	-	-	6
Харківська область	26198	22540	3595	1650	1205	1205	105	-	455	180	63
Херсонська область	11170	9350	1820	-	160	160	70	1590	-	-	-
Хмельницька область	12416	11775	630	-	160	160	90	160	220	-	11
Черкаська область	11717	11348	369	-	160	160	80	49	-	80	-
Чернівецька область	8432	8059	290	-	120	120	60	10	100	-	83
Чернігівська область	13095	12625	470	-	50	50	90	-	300	30	-
м. Київ	29949	21191	8316	4529	705	660	875	-	1000	1207	442
м. Севастополь	3010	2968	-	-	-	-	-	-	-	-	42
<b>Україна</b>	<b>437281</b>	<b>402955</b>	<b>32536</b>	<b>7552</b>	<b>9155</b>	<b>9110</b>	<b>3030</b>	<b>6452</b>	<b>4247</b>	<b>2100</b>	<b>1860</b>

## Заклади, які надають амбулаторно-поліклінічну допомогу

Адміністративна територія	Усього закладів (без приватних)	У тому числі		АМН	Мінтрансв'язку		МВС	Державний департамент з виконавання покарань	МО	Інші міністерства	Приватна форма власності
		МОЗ	Відомства (усього)		Усього	У т.ч. Укрзалізниця					
Автономна Республіка Крим	267	261	6	-	3	-	-	-	-	3	102
Вінницька область	322	318	4	-	1	1	1	1	-	1	10
Волинська область	153	151	2	-	1	1	1	-	-	-	4
Дніпропетровська область	493	453	40	1	10	9	3	10	-	16	546
Донецька область	483	465	18	1	12	12	5	-	-	-	11
Житомирська область	291	288	3	-	1	1	-	-	-	2	7
Закарпатська область	316	306	10	-	8	8	1	-	1	-	-
Запорізька область	252	242	10	-	3	3	1	2	1	3	2
Івано-Франківська область	212	211	1	-	-	-	-	-	1	-	53
Київська область	329	322	7	-	6	5	-	-	-	1	32
Кіровоградська область	200	191	9	-	3	3	1	3	-	2	21
Луганська область	312	294	18	-	5	5	1	12	-	-	31
Львівська область	375	341	34	2	17	15	1	8	1	5	87
Миколаївська область	185	173	12	-	2	1	1	-	-	9	60
Одеська область	362	337	25	2	11	7	1	5	1	5	54
Полтавська область	340	322	18	-	5	5	1	6	1	5	95
Рівненська область	190	179	11	-	3	3	1	1	1	5	17
Сумська область	246	217	29	-	20	20	1	-	-	8	3
Тернопільська область	219	216	3	-	1	1	1	-	-	1	-
Харківська область	447	431	16	7	6	6	2	-	1	-	127
Херсонська область	163	159	4	-	2	2	1	1	-	-	10
Хмельницька область	217	209	8	-	2	2	-	-	-	6	53
Черкаська область	257	215	42	-	5	5	1	3	-	33	-
Чернівецька область	196	190	6	-	-	-	3	1	-	2	-
Чернігівська область	212	203	9	-	4	4	1	1	2	1	1
м. Київ	200	163	37	17	5	4	3	-	1	11	202
м. Севастополь	33	31	2	-	1	-	1	-	-	-	28
<b>Україна</b>	<b>7272</b>	<b>6888</b>	<b>384</b>	<b>30</b>	<b>137</b>	<b>123</b>	<b>33</b>	<b>54</b>	<b>11</b>	<b>119</b>	<b>1556</b>

## Заклади, які надають амбулаторно-поліклінічну допомогу

Адміністративна територія	Усього ліжок (включаючи приватні)	У тому числі		АМН	Мінтрансв'язку		МВС	Державний де- партамент з ви- конання пока- рань	МО	Інші мініс- терства	Приватна форма влас- ності
		МОЗ	Відомства (усього)		Усього	У т.ч. Укрза- лізниця					
Автономна Республіка Крим	369	261	6	-	3	-	-	-	-	3	102
Вінницька область	332	318	4	-	1	1	1	1	-	1	10
Волинська область	157	151	2	-	1	1	1	-	-	-	4
Дніпропетровська область	1039	453	40	1	10	9	3	10	-	16	546
Донецька область	494	465	18	1	12	12	5	-	-	-	11
Житомирська область	298	288	3	-	1	1	-	-	-	2	7
Закарпатська область	316	306	10	-	8	8	1	-	1	-	-
Запорізька область	254	242	10	-	3	3	1	2	1	3	2
Івано-Франківська область	265	211	1	-	-	-	-	-	1	-	53
Київська область	361	322	7	-	6	5	-	-	-	1	32
Кіровоградська область	221	191	9	-	3	3	1	3	-	2	21
Луганська область	343	294	18	-	5	5	1	12	-	-	31
Львівська область	462	341	34	2	17	15	1	8	1	5	87
Миколаївська область	245	173	12	-	2	1	1	-	-	9	60
Одеська область	416	337	25	2	11	7	1	5	1	5	54
Полтавська область	435	322	18	-	5	5	1	6	1	5	95
Рівненська область	207	179	11	-	3	3	1	1	1	5	17
Сумська область	249	217	29	-	20	20	1	-	-	8	3
Тернопільська область	219	216	3	-	1	1	1	-	-	1	-
Харківська область	574	431	16	7	6	6	2	-	1	-	127
Херсонська область	173	159	4	-	2	2	1	1	-	-	10
Хмельницька область	270	209	8	-	2	2	-	-	-	6	53
Черкаська область	257	215	42	-	5	5	1	3	-	33	-
Чернівецька область	196	190	6	-	-	-	3	1	-	2	-
Чернігівська область	213	203	9	-	4	4	1	1	2	1	1
м. Київ	402	163	37	17	5	4	3	-	1	11	202
м. Севастополь	61	31	2	-	1	-	1	-	-	-	28
<b>Україна</b>	<b>8828</b>	<b>6888</b>	<b>384</b>	<b>30</b>	<b>137</b>	<b>123</b>	<b>33</b>	<b>54</b>	<b>11</b>	<b>119</b>	<b>1556</b>

## Заклади, які надають амбулаторно-поліклінічну допомогу (усі відомства)

Адміністративна територія	Усього закладів (включаючи приватні)	у тому числі		
		МОЗ	Інші відомства	Приватні структури
Автономна Республіка Крим	369	261	6	102
Вінницька область	332	318	4	10
Волинська область	157	151	2	4
Дніпропетровська область	1039	453	40	546
Донецька область	494	465	18	11
Житомирська область	298	288	3	7
Закарпатська область	316	306	10	-
Запорізька область	254	242	10	2
Івано-Франківська область	265	211	1	53
Київська область	361	322	7	32
Кіровоградська область	221	191	9	21
Луганська область	343	294	18	31
Львівська область	462	341	34	87
Миколаївська область	245	173	12	60
Одеська область	416	337	25	54
Полтавська область	435	322	18	95
Рівненська область	207	179	11	17
Сумська область	249	217	29	3
Тернопільська область	219	216	3	-
Харківська область	574	431	16	127
Херсонська область	173	159	4	10
Хмельницька область	270	209	8	53
Черкаська область	257	215	42	-
Чернівецька область	196	190	6	-
Чернігівська область	213	203	9	1
м. Київ	402	163	37	202
м. Севастополь	61	31	2	28
<b>Україна</b>	<b>8828</b>	<b>6888</b>	<b>384</b>	<b>1556</b>

**Заклади, які надають амбулаторно-поліклінічну допомогу (усі відомства)**

Адміністративна територія	Усього закладів (включаючи приватні)	у тому числі		
		МОЗ	Інші відомства	Приватні структури
Автономна Республіка Крим	89	84	4	1
Вінницька область	128	121	7	-
Волинська область	59	56	3	-
Дніпропетровська область	198	174	21	3
Донецька область	231	213	15	3
Житомирська область	78	74	4	-
Закарпатська область	71	65	6	-
Запорізька область	111	97	11	3
Івано-Франківська область	83	77	6	-
Київська область	111	107	2	2
Кіровоградська область	88	79	8	1
Луганська область	172	152	8	12
Львівська область	144	125	16	3
Миколаївська область	73	63	9	1
Одеська область	148	128	15	5
Полтавська область	131	123	8	-
Рівненська область	76	69	6	1
Сумська область	79	70	8	1
Тернопільська область	70	65	4	1
Харківська область	150	123	20	7
Херсонська область	71	67	4	-
Хмельницька область	90	77	12	1
Черкаська область	105	97	8	-
Чернівецька область	72	65	4	3
Чернігівська область	96	87	9	-
м. Київ	113	66	27	20
м. Севастополь	16	13	-	3
<b>Україна</b>	<b>2853</b>	<b>2537</b>	<b>245</b>	<b>71</b>

## Ліжковий фонд

Адміністративна територія	Усього ліжок (включаючи приватні)		у тому числі МОЗ та відомства (без приватних)		у тому числі МОЗ	
	абс.	на 10 тис. населення	абс.	на 10 тис. населення	абс.	на 10 тис. населення
Автономна Республіка Крим	17556	89,64	17536	89,54	17159	87,61
Вінницька область	14733	89,13	14733	89,13	14103	85,32
Волинська область	8648	83,68	8648	83,68	8368	80,97
Дніпропетровська область	36330	107,78	36283	107,64	33608	99,70
Донецька область	39408	87,82	39343	87,67	37215	82,93
Житомирська область	10405	80,35	10405	80,35	9765	75,41
Закарпатська область	10176	82,03	10176	82,03	9771	78,77
Запорізька область	17705	97,25	17405	95,61	16039	88,10
Івано-Франківська область	12671	91,93	12671	91,93	12381	89,83
Київська область	15100	87,68	15032	87,29	14877	86,39
Кіровоградська область	10217	100,11	10167	99,62	9819	96,21
Луганська область	24563	105,55	24407	104,88	23272	100,00
Львівська область	25116	99,09	24860	98,08	23186	91,48
Миколаївська область	10360	86,69	10346	86,57	9694	81,11
Одеська область	22682	95,26	22531	94,62	20345	85,44
Полтавська область	13719	91,24	13719	91,24	12800	85,13
Рівненська область	10523	91,51	10520	91,49	10010	87,05
Сумська область	11284	95,48	11271	95,37	10886	92,11
Тернопільська область	10098	92,63	10092	92,58	9801	89,91
Харківська область	26198	94,69	26135	94,46	22540	81,47
Херсонська область	11170	101,75	11170	101,75	9350	85,17
Хмельницька область	12416	92,78	12405	92,70	11775	87,99
Черкаська область	11717	90,09	11717	90,09	11348	87,25
Чернівецька область	8432	93,58	8349	92,66	8059	89,45
Чернігівська область	13095	117,68	13095	117,68	12625	113,45
м. Київ	29949	109,94	29507	108,31	21191	77,79
м. Севастополь	3010	79,61	2968	78,50	2968	78,50
<b>Україна</b>	<b>437281</b>	<b>95,14</b>	<b>435491</b>	<b>94,75</b>	<b>402955</b>	<b>87,67</b>

## Медичні кадри (усі відомства)

Адміністративна територія	Усього лікарів (без приватних)	Забезпеченість на 10 тис. населення	У тому числі			Крім того, лікарів, які працюють у приватних структурах	Усього лікарів (включаяючи приватних)
			абс.	МОЗ			
				на 10 тис. населення	інші відомства		
Автономна Республіка Крим	9159	46,77	8842	45,15	317	456	9615
Вінницька область	7829	47,37	7576	45,83	253	270	8099
Волинська область	3834	37,10	3754	36,32	80	83	3917
Дніпропетровська область	15393	45,66	14279	42,36	1114	1203	16596
Донецька область	19327	43,07	18387	40,97	940	415	19742
Житомирська область	4782	36,93	4569	35,28	213	264	5046
Закарпатська область	4800	38,69	4612	37,18	188	316	5116
Запорізька область	8007	43,98	7713	42,37	294	576	8583
Івано-Франківська область	7349	53,32	7202	52,25	147	450	7799
Київська область	6477	37,61	6338	36,80	139	279	6756
Кіровоградська область	3471	34,01	3328	32,61	143	205	3676
Луганська область	9322	40,06	9003	38,69	319	866	10188
Львівська область	13733	54,18	12748	50,30	985	486	14219
Миколаївська область	4120	34,47	3761	31,47	359	309	4429
Одеська область	11193	47,01	10255	43,07	938	346	11539
Полтавська область	6995	46,52	6620	44,03	375	146	7141
Рівненська область	4516	39,27	4296	37,36	220	241	4757
Сумська область	4336	36,69	4097	34,67	239	327	4663
Тернопільська область	5420	49,72	5288	48,51	132	146	5566
Харківська область	14875	53,76	13323	48,15	1552	715	15590
Херсонська область	3603	32,82	3405	31,02	198	298	3901
Хмельницька область	5226	39,05	4938	36,90	288	325	5551
Черкаська область	4730	36,37	4553	35,01	177	327	5057
Чернівецька область	5433	60,30	5274	58,53	159	132	5565
Чернігівська область	4031	36,22	3920	35,23	111	5	4036
м. Київ	21408	78,58	16463	60,43	4945	1478	22886
м. Севастополь	1686	44,59	1654	43,75	32	278	1964
<b>Україна</b>	<b>211055</b>	<b>45,92</b>	<b>196198</b>	<b>42,69</b>	<b>14857</b>	<b>10942</b>	<b>221997</b>

## Медичні кадри (усі відомства)

Адміністративна територія	Усього середнього медичного персоналу (без приватних)	Забезпеченість на 10 тис. населення	У тому числі			Крім того, лікарів, які працюють у приватних структурах	Усього середнього медперсоналу (включаячи приватних)
			абс.	МОЗ на 10 тис. населення	інші відомства		
Автономна Республіка Крим	18381	93,85	17768	90,72	613	609	18990
Вінницька область	17286	104,58	16638	100,66	648	196	17482
Волинська область	11038	106,80	10826	104,75	212	27	11065
Дніпропетровська область	31306	92,87	29183	86,57	2123	729	32035
Донецька область	41905	93,38	39964	89,05	1941	318	42223
Житомирська область	14150	109,27	13722	105,96	428	266	14416
Закарпатська область	11332	91,35	10993	88,62	339	119	11451
Запорізька область	17421	95,69	16790	92,23	631	652	18073
Івано-Франківська область	14535	105,46	14292	103,69	243	170	14705
Київська область	15509	90,06	15260	88,61	249	199	15708
Кіровоградська область	10589	103,75	10206	100,00	383	117	10706
Луганська область	22120	95,05	21471	92,26	649	567	22687
Львівська область	27069	106,80	25459	100,45	1610	684	27753
Миколаївська область	10137	84,82	9628	80,56	509	87	10224
Одеська область	21797	91,54	20249	85,04	1548	498	22295
Полтавська область	15191	101,03	14542	96,71	649	88	15279
Рівненська область	13265	115,36	12794	111,26	471	122	13387
Сумська область	12618	106,77	12082	102,23	536	165	12783
Тернопільська область	12008	110,16	11826	108,49	182	54	12062
Харківська область	26109	94,37	23651	85,48	2458	447	26556
Херсонська область	10061	91,65	9635	87,77	426	283	10344
Хмельницька область	13757	102,80	12994	97,10	763	269	14026
Черкаська область	13435	103,30	13016	100,08	419	280	13715
Чернівецька область	9128	101,31	8890	98,67	238	75	9203
Чернігівська область	12473	112,09	12053	108,31	420	8	12481
м. Київ	29499	108,29	22911	84,10	6588	1827	31326
м. Севастополь	3280	86,75	3247	85,88	33	323	3603
<b>Україна</b>	<b>455399</b>	<b>99,08</b>	<b>430090</b>	<b>93,57</b>	<b>25309</b>	<b>9179</b>	<b>464578</b>



## Кількість лікарів по спеціальностям (усі відомства)

Спеціальність	Усього лікарів (без приватних)	У тому числі:										Крім того, приватні структури
		МОЗ	Інші відомства	АМН	Мінтранс- зв'язку	МВС	Державний де- партамент з вико- нання покарань	МО	Інші відомства			
Усього лікарів	211055	196198	14857	4314	4378	1614	878	1468	2205	10942		
у тому числі:												
терапевти	22000	19873	2127	162	872	359	119	146	469	574		
кардіологи	3438	2993	445	250	86	19	-	33	57	148		
ендокринологи	1862	1636	226	146	45	15	-	7	13	57		
акушери- гінекологи	12812	12177	635	175	295	37	6	29	93	531		
онкологи	868	835	33	6	21	2	-	2	2	22		
хірурги	9876	9037	839	228	289	72	24	137	89	185		
ортопеди- травматологи	4569	4209	360	211	59	14	3	37	36	102		
нейрохірурги	869	688	181	154	6	2	-	17	2	8		
серцево- судинні хірурги	537	362	175	152	4	-	-	19	-	7		
педіатри	13137	12699	438	133	229	42	-	-	34	193		
фтизіатри	3141	2902	239	30	42	6	151	10	-	2		

## Мережа аптек

Адміністративна територія	Усього аптек	%	у тому числі:			
			міських		сільських	
			абс.	%	абс.	%
Автономна Республіка Крим	495	4,0	414	83,6	81	16,4
Вінницька область	434	3,5	323	74,4	111	25,6
Волинська область	199	1,6	154	77,4	45	22,6
Дніпропетровська область	1052	8,5	942	89,5	110	10,5
Донецька область	971	7,9	909	93,6	62	6,4
Житомирська область	289	2,3	191	66,1	98	33,9
Закарпатська область	456	3,7	263	57,7	193	42,3
Запорізька область	586	4,7	489	83,4	97	16,6
Івано-Франківська область	417	3,4	312	74,8	105	25,2
Київська область	387	3,1	283	73,1	104	26,9
Кіровоградська область	239	1,9	189	79,1	50	20,9
Луганська область	679	5,5	609	89,7	70	10,3
Львівська область	715	5,8	638	89,2	77	10,8
Миколаївська область	338	2,7	282	83,4	56	16,6
Одеська область	634	5,1	493	77,8	141	22,2
Полтавська область	405	3,3	286	70,6	119	29,4
Рівненська область	270	2,2	203	75,2	67	24,8
Сумська область	340	2,8	248	72,9	92	27,1
Тернопільська область	323	2,6	262	81,1	61	18,9
Харківська область	747	6,1	650	87,0	97	13,0
Херсонська область	290	2,3	204	70,3	86	29,7
Хмельницька область	358	2,9	289	80,7	69	19,3
Черкаська область	391	3,2	266	68,0	125	32,0
Чернівецька область	254	2,1	171	67,3	83	32,7
Чернігівська область	223	1,8	164	73,5	59	26,5
м.Київ	749	6,1	749	100,0	0	0,0
м.Севастополь	106	0,9	104	98,1	2	1,9
<b>Україна</b>	<b>12347</b>	<b>100</b>	<b>10087</b>	<b>81,7</b>	<b>2260</b>	<b>18,3</b>

**Мережа аптечних баз (складів)**

Адміністративна територія	Усього аптечних баз (складів)	%	у тому числі за формою власності:					
			державна та комунальна		приватна		колективна	
			абс.	%	абс.	%	абс.	%
Автономна Республіка Крим	16	2,3	0	0,0	3	18,8	13	81,3
Вінницька область	16	2,3	0	0,0	7	43,8	9	56,3
Волинська область	7	1,0	1	14,3	1	14,3	5	71,4
Дніпропетровська область	53	7,5	2	3,8	20	37,7	31	58,5
Донецька область	57	8,1	2	3,5	23	40,4	32	56,1
Житомирська область	21	3,0	2	9,5	7	33,3	12	57,1
Закарпатська область	7	1,0	2	28,6	2	28,6	3	42,9
Запорізька область	19	2,7	1	5,3	3	15,8	15	78,9
Івано-Франківська область	10	1,4	1	10,0	2	20,0	7	70,0
Київська область	79	11,2	3	3,8	31	39,2	45	57,0
Кіровоградська область	6	0,9	0	0,0	4	66,7	2	33,3
Луганська область	16	2,3	1	6,3	6	37,5	9	56,3
Львівська область	33	4,7	4	12,1	13	39,4	16	48,5
Миколаївська область	9	1,3	0	0,0	4	44,4	5	55,6
Одеська область	37	5,3	1	2,7	18	48,6	18	48,6
Полтавська область	15	2,1	1	6,7	4	26,7	10	66,7
Рівненська область	8	1,1	0	0,0	3	37,5	5	62,5
Сумська область	16	2,3	0	0,0	6	37,5	10	62,5
Тернопільська область	4	0,6	1	25,0	0	0,0	3	75,0
Харківська область	77	10,9	3	3,9	37	48,1	37	48,1
Херсонська область	10	1,4	1	10,0	5	50,0	4	40,0
Хмельницька область	8	1,1	1	12,5	2	25,0	5	62,5
Черкаська область	18	2,6	2	11,1	6	33,3	10	55,6
Чернівецька область	7	1,0	1	14,3	3	42,9	3	42,9
Чернігівська область	6	0,9	1	16,7	1	16,7	4	66,7
м.Київ	144	20,5	4	2,8	48	33,3	92	63,9
м.Севастополь	5	0,7	0	0,0	1	20,0	4	80,0
<b>Україна</b>	<b>704</b>	<b>100</b>	<b>35</b>	<b>5,0</b>	<b>260</b>	<b>36,9</b>	<b>409</b>	<b>58,1</b>

### Мережа аптечних пунктів

Адміністративна територія	Усього аптечних пунктів	%	у тому числі за формою власності:					
			державна та комунальна		приватна		колективна	
			абс.	%	абс.	%	абс.	%
Автономна Республіка Крим	233	4,2	7	3,0	69	29,6	157	67,4
Вінницька область	191	3,5	61	31,9	79	41,4	51	26,7
Волинська область	158	2,9	70	44,3	40	25,3	48	30,4
Дніпропетровська область	359	6,5	143	39,8	100	27,9	116	32,3
Донецька область	554	10,0	36	6,5	167	30,1	351	63,4
Житомирська область	155	2,8	91	58,7	51	32,9	13	8,4
Закарпатська область	149	2,7	59	39,6	63	42,3	27	18,1
Запорізька область	287	5,2	69	24,0	83	28,9	135	47,0
Івано-Франківська область	199	3,6	56	28,1	78	39,2	65	32,7
Київська область	126	2,3	55	43,7	34	27,0	37	29,4
Кіровоградська область	192	3,5	19	9,9	142	74,0	31	16,1
Луганська область	364	6,6	196	53,8	109	29,9	59	16,2
Львівська область	276	5,0	73	26,4	100	36,2	103	37,3
Миколаївська область	178	3,2	60	33,7	77	43,3	41	23,0
Одеська область	253	4,6	14	5,5	116	45,8	123	48,6
Полтавська область	170	3,1	93	54,7	31	18,2	46	27,1
Рівненська область	121	2,2	18	14,9	31	25,6	72	59,5
Сумська область	144	2,6	35	24,3	57	39,6	52	36,1
Тернопільська область	121	2,2	58	47,9	39	32,2	24	19,8
Харківська область	283	5,1	88	31,1	107	37,8	88	31,1
Херсонська область	143	2,6	46	32,2	68	47,6	29	20,3
Хмельницька область	154	2,8	72	46,8	31	20,1	51	33,1
Черкаська область	144	2,6	59	41,0	40	27,8	45	31,3
Чернівецька область	138	2,5	48	34,8	41	29,7	49	35,5
Чернігівська область	164	3,0	81	49,4	32	19,5	51	31,1
м.Київ	236	4,3	69	29,2	33	14,0	134	56,8
м.Севастополь	34	0,6	1	2,9	8	23,5	25	73,5
<b>Україна</b>	<b>5526</b>	<b>100</b>	<b>1677</b>	<b>30,3</b>	<b>1826</b>	<b>33,0</b>	<b>2023</b>	<b>36,6</b>

## Мережа аптечних кіосків

Адміністративна територія	Усього аптечних кіосків	%	у тому числі за формою власності:					
			державна та комунальна		приватна		колективна	
			абс.	%	абс.	%	абс.	%
Автономна Республіка Крим	273	4,9	4	1,5	132	48,4	137	50,2
Вінницька область	253	4,6	13	5,1	161	63,6	79	31,2
Волинська область	109	2,0	26	23,9	38	34,9	45	41,3
Дніпропетровська область	416	7,5	31	7,5	203	48,8	182	43,8
Донецька область	547	9,8	25	4,6	223	40,8	299	54,7
Житомирська область	124	2,2	43	34,7	56	45,2	25	20,2
Закарпатська область	149	2,7	27	18,1	90	60,4	32	21,5
Запорізька область	241	4,3	24	10,0	122	50,6	95	39,4
Івано-Франківська область	178	3,2	23	12,9	116	65,2	39	21,9
Київська область	204	3,7	43	21,1	82	40,2	79	38,7
Кіровоградська область	154	2,8	4	2,6	87	56,5	63	40,9
Луганська область	219	3,9	51	23,3	94	42,9	74	33,8
Львівська область	254	4,6	44	17,3	147	57,9	63	24,8
Миколаївська область	174	3,1	47	27,0	103	59,2	24	13,8
Одеська область	484	8,7	2	0,4	270	55,8	212	43,8
Полтавська область	183	3,3	45	24,6	98	53,6	40	21,9
Рівненська область	61	1,1	2	3,3	22	36,1	37	60,7
Сумська область	134	2,4	18	13,4	92	68,7	24	17,9
Тернопільська область	125	2,3	21	16,8	73	58,4	31	24,8
Харківська область	392	7,1	32	8,2	259	66,1	101	25,8
Херсонська область	134	2,4	27	20,1	83	61,9	24	17,9
Хмельницька область	186	3,3	54	29,0	98	52,7	34	18,3
Черкаська область	169	3,0	48	28,4	84	49,7	37	21,9
Чернівецька область	17	0,3	7	41,2	8	47,1	2	11,8
Чернігівська область	67	1,2	17	25,4	27	40,3	23	34,3
м.Київ	243	4,4	16	6,6	61	25,1	166	68,3
м.Севастополь	64	1,2	0	0,0	20	31,3	44	68,8
<b>Україна</b>	<b>5554</b>	<b>100</b>	<b>694</b>	<b>12,5</b>	<b>2849</b>	<b>51,3</b>	<b>2011</b>	<b>36,2</b>

## Аптечна мережа (міські/сільські)

Адміністративна територія	Усього структурних підрозділів	У тому числі:			
		аптек	аптечних кіосків	аптечних пунктів	
Автономна Республіка Крим	1017 (820/197)	495 (414/81)	273 (218/55)	233 (175/58)	16 (13/3)
Вінницька область	894 (630/264)	434 (323/111)	253 (174/79)	191 (118/73)	16 (15/1)
Волинська область	473 (380/93)	199 (154/45)	109 (89/20)	158 (130/28)	7 (7/0)
Дніпропетровська область	1880 (1654/226)	1052 (942/110)	416 (355/61)	359 (307/52)	53 (50/3)
Донецька область	2129 (2001/128)	971 (909/62)	547 (513/34)	554 (522/32)	57 (57/0)
Житомирська область	589 (412/177)	289 (191/98)	124 (99/25)	155(104/51)	21 (18/3)
Закарпатська область	761 (458/303)	456 (263/193)	149 (99/50)	149 (90/59)	7 (6/1)
Запорізька область	1133 (971/162)	586 (489/97)	241 (208/33)	287 (255/32)	19 (19/0)
Івано-Франківська область	804 (619/185)	417 (312/105)	178 (137/41)	199 (160/39)	10 (10/0)
Київська область	796 (583/213)	387 (283/104)	204 (152/52)	126 (90/36)	79 (58/21)
Кіровоградська область	591 (483/108)	239 (189/50)	154(129/25)	192 (159/33)	6 (6/0)
Луганська область	1278 (1173/105)	679 (609/70)	219 (208/11)	364 (340/24)	16 (16/0)
Львівська область	1278 (1163/115)	715 (638/77)	254 (227/27)	276 (265/11)	33 (33/0)
Миколаївська область	699 (579/120)	338 (282/56)	174 (146/28)	178(142/36)	9 (9/0)
Одеська область	1408 (1129/279)	634 (493/141)	484 (393/91)	253 (209/44)	37 (34/3)
Полтавська область	773 (583/190)	405 (286/119)	183 (158/25)	170 (126/44)	15 (13/2)
Рівненська область	460 (362/98)	270 (203/67)	61 (55/6)	121 (96/25)	8 (8/0)
Сумська область	634 (503/131)	340 (248/92)	134 (118/16)	144 (121/23)	16(16/0)
Тернопільська область	573 (459/114)	323 (262/61)	125 (99/26)	121 (94/27)	4 (4/0)
Харківська область	1499 (1306/193)	747 (650/97)	392 (342/50)	283 (242/41)	77 (72/5)
Херсонська область	577 (402/175)	290 (204/86)	134 (85/49)	143 (103/40)	10 (10/0)
Хмельницька область	706 (564/142)	358 (289/69)	186 (154/32)	154 (113/41)	8 (8/0)
Черкаська область	722 (550/172)	391 (266/125)	169 (150/19)	144 (118/26)	18(16/2)
Чернівецька область	416 (296/120)	254 (171/83)	17 (10/7)	138(108/30)	7 (7/0)
Чернігівська область	460 (371/89)	223(164/59)	67 (58/9)	164(143/21)	6 (6/0)
м.Київ	1372 (1372/0)	749 (749/0)	243 (243/0)	236 (236/0)	144 (144/0)
м.Севастополь	209 (204/5)	106 (104/2)	64 (62/2)	34 (33/1)	5 (5/0)
<b>Україна</b>	<b>24131 (20027/4104)</b>	<b>12347 (10087/2260)</b>	<b>5554 (4681/873)</b>	<b>5526 (4599/927)</b>	<b>704 (660/44)</b>