

Лекція:

Передумови розвитку економіки регіону.

Спеціалізація, концентрація, кооперування та комбінування.

ЗАТ "Єврокар". Загальна інформація



Головна компанія:	ЗАТ "Атолл Холдінг"
Організаційно-правова форма:	Закрите акціонерне товариство
Походження капіталу:	Україна
Рік заснування:	2001
Сфера діяльності:	Автомобільна промисловість
Короткий опис проекту:	Виробництво автомобілей, збір модулів та систем. Бренди: Skoda, VW, Seat
Об'єм інвестицій:	€ 200 млн.
Тип інвестицій:	Greenfield
Початок будівництва:	23.07.2001
Старт проекту:	19.12.2001
Об'єм виробництва:	до 120 000 автомобілів/рік
Кількість робочих місць:	2300



ЗАТ “Єврокар”



- внесено інвестицій - 34,7млн.\$,
- створено робочих місць - 667









ЗАТ "Єврокар"

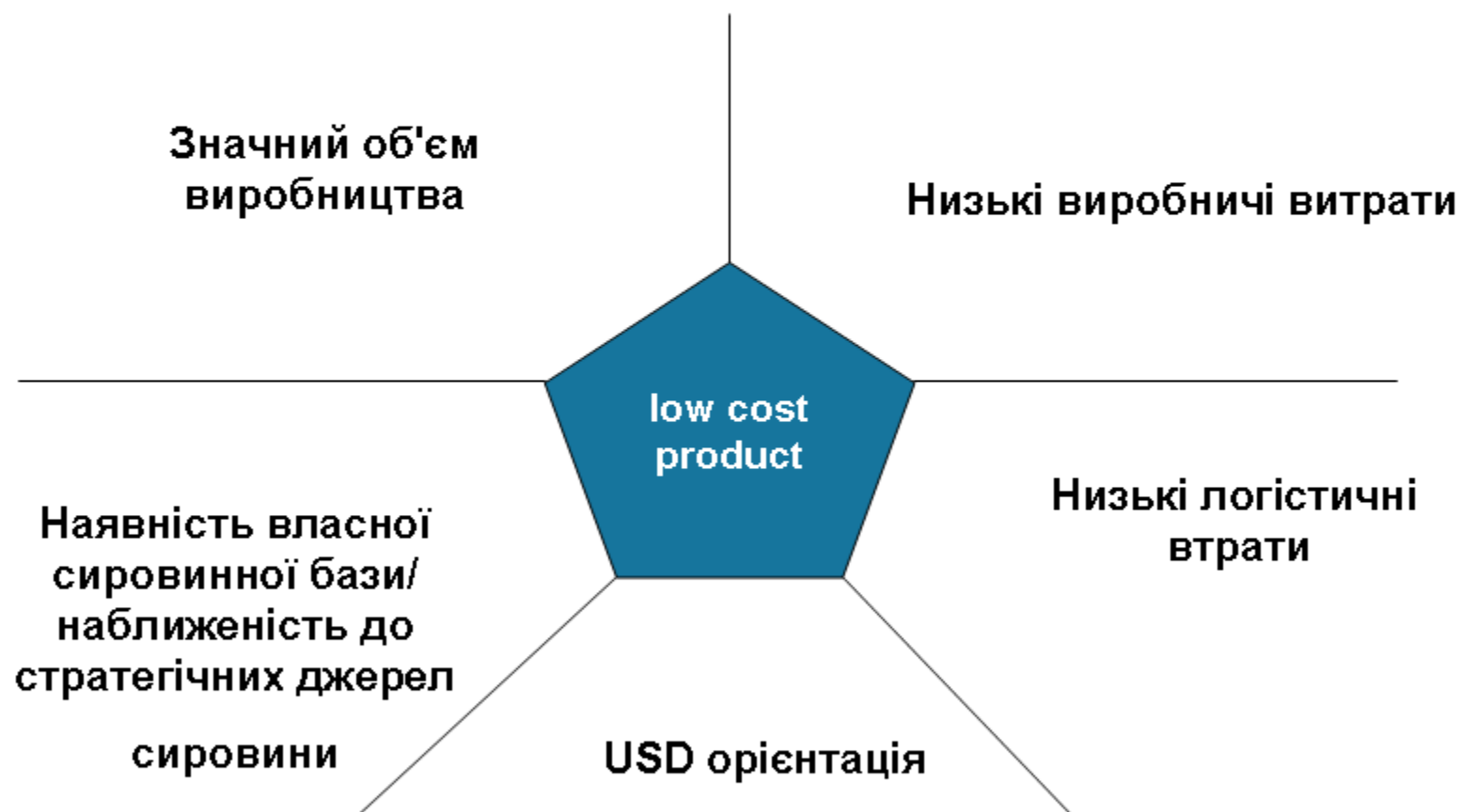


Що вдалося зробити за час дії Законів України про СЕЗ та ТПР



2001		<p>"Шкода-Авто" найбільш велике підприємство в Чеській республіці; прибуток - 4.815 млрд. крон (+91.3%) в 2004 році; товарообіг складає 136,3 млрд. крон; виробляється 421000 авто/рік; 1 млн. двигунів; 24,56 тис. чол. працюючих; "Шкода -Авто" залучає 3% робочої сили всієї Чехії</p>
2002		<p>Концерн Volkswagen AG є крупнішим європейським автовиробником і об'єднує марки Audi, Seat і Lamborghini; 90 заводів в світі; марка Volkswagen є практично на всіх ринках світу; виробництво - 5 083 547 авто/рік; доля світового ринку – 12,2 %; оборот – 50 млрд. євро</p>
2003		<p>Лідер з проектування, виробництва, надання послуг і виготовленням продукції "під ключ"; розміщені в 28 країнах на 4 континентах; річний обіг корпорації - 10 млрд. доларів США; в 1998 році – досягнення мільярдного прибутку; 12 заводів в Азії, Європі, Америці; 13 тисяч працюючих; послуги з розробки, виробництва та розповсюдження продукції провідним виробникам, таким як Cisco, COMPAQ, Hewlett-Packard, IBM, Lifescan, Lucent, Nokia, Philips, Sony та WebTV</p>
2003		<p>"Ядзакі" - світовий лідер більш ніж з 70-річним досвідом в проектуванні, технології та виробництві електричних та електронних систем для автомобільної індустрії; в 31 країні світу працює понад 115 000 працівників (в Європі-11 000); річний товарообіг компанії - понад 8,3 млрд. дол. США; один з найбільших виробників, що постачає свою продукцію японським та міжнародним автовиробникам</p>
2003		<p>Концерн Audi AG входить в склад європейського концерну Volkswagen AG; Audi - один із крупніших гравців на світовому ринку; зараз німецькому бренду належить 3,6% ринку; автомашини виробляються на трьох європейських підприємствах; в м. Інгольштадті щоденно виробляються до 780 А3, майже стільки ж А4 і ще біля двохсот моделей ТТ; займають тут майже 2 млн. га ; чистий прибуток концерну Audi AG - 871 млн. євро в 2004р.</p>
2003		<p>Джейбіл Сьоркіт - лідер в сфері послуг у виробництві електроніки; річний дохід корпорації в 2004 році – 6,3 млрд. дол. США; Джейбіл має 14 заводів по Європі; створили 41 000 робочих місць; надає повний спектр послуг найбільшим світовим виробникам електроніки, таким як Philips, Nokia, IBM, Alcatel, HP, Valeo, та інші;</p>

Фактори, що визначають створення low cost product



Світові тенденції автомобілебудування



Розміщення виробництва у low-cost country

альтернатива 1

Використання спрощених та застарілих (нескладних) технологій у виробництві (приклад: *Tata, Індія*)



Volkswagen SK a.s., Словакія

альтернатива 2

Виробництво за високими технологіями з економією на витратах та за рахунок збільшення об'ємів (приклад: *Dacia, Румунія; Great Wall, Китай*)

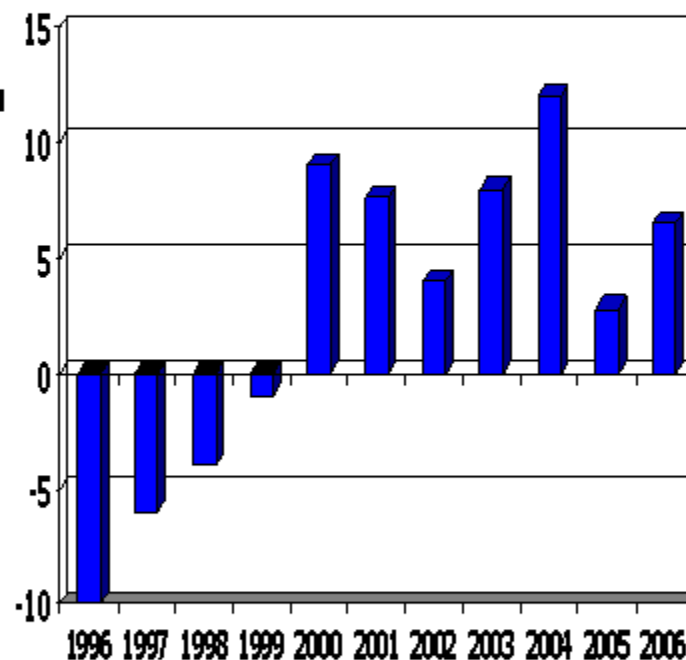


Інвестиційна привабливість України та Закарпаття



- ✓ Стабільна інвестиційна валюта, привязана до долара США
- ✓ Стратегічне розміщення
- ✓ Наявність дешевої та якісної робочої сили
- ✓ Доступ до різноманітних і дешевих природно-сировинних ресурсів
- ✓ Доступ до ринків країн ЄС та СНД, угоди про вільну торгівлю
- ✓ Вигідна робоча платформа з великим експортним потенціалом
- ✓ Можливість low-cost виробництва по Варіанту 2 – зменшення виробничих витрат
- ✓ Можливість постачання 3-го рівня (Tier 3 supplier)

Динаміка приросту ВВП України, %



Джерело: *ipa.net.ua* (Інститут реформ)

Сировинна база України

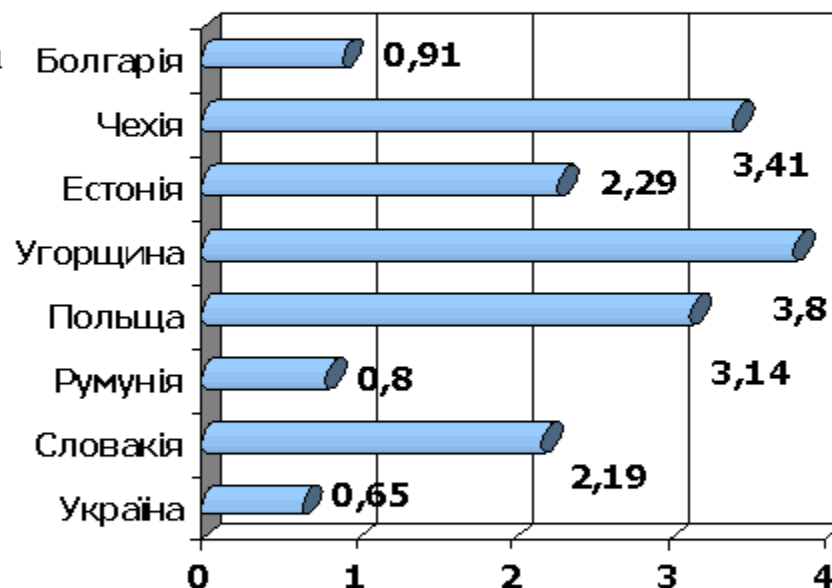


Зниження витрат на виробництво



Погодинна оплата праці
У Східній та Центральній Європі, \$

✓ Кваліфікована й дешева робоча сила

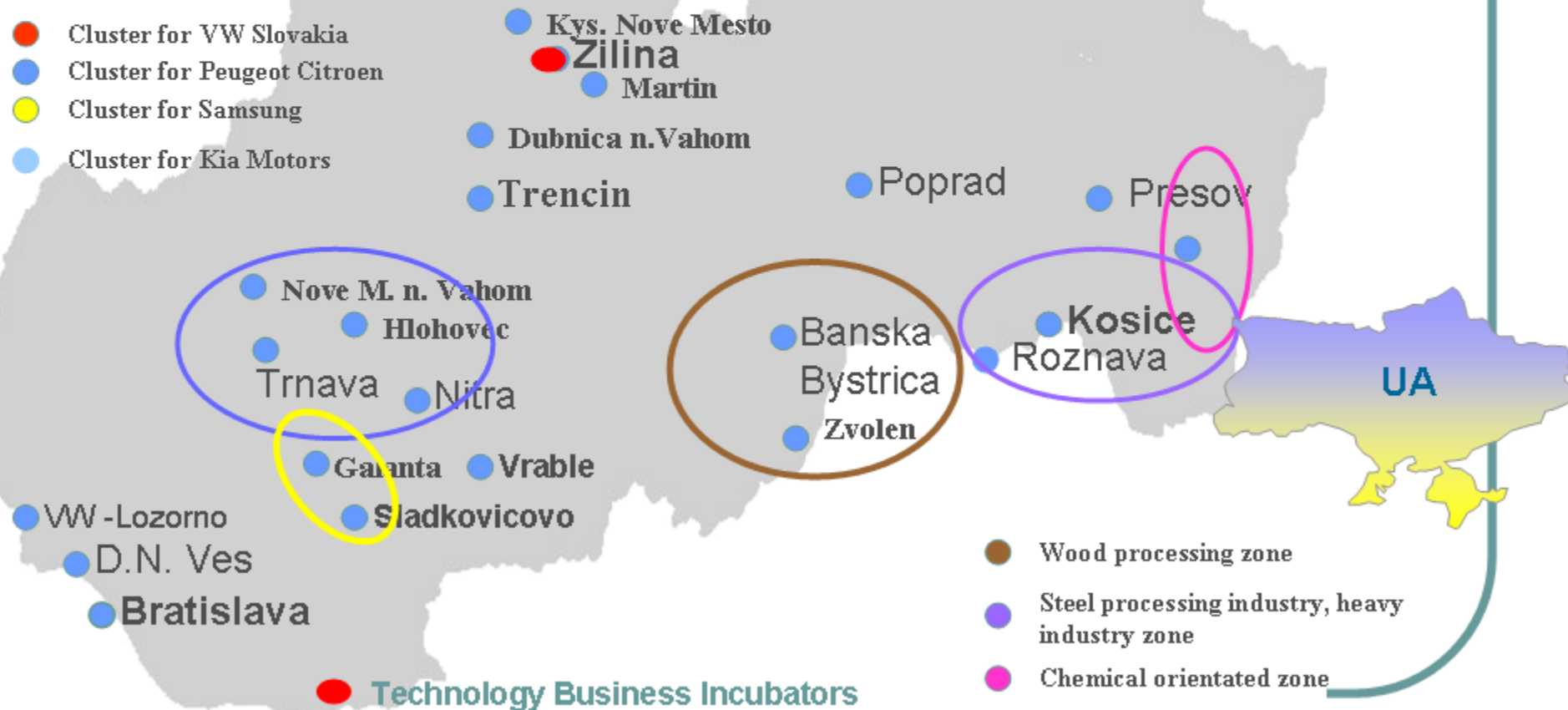


✓ Низька вартість енергоресурсів

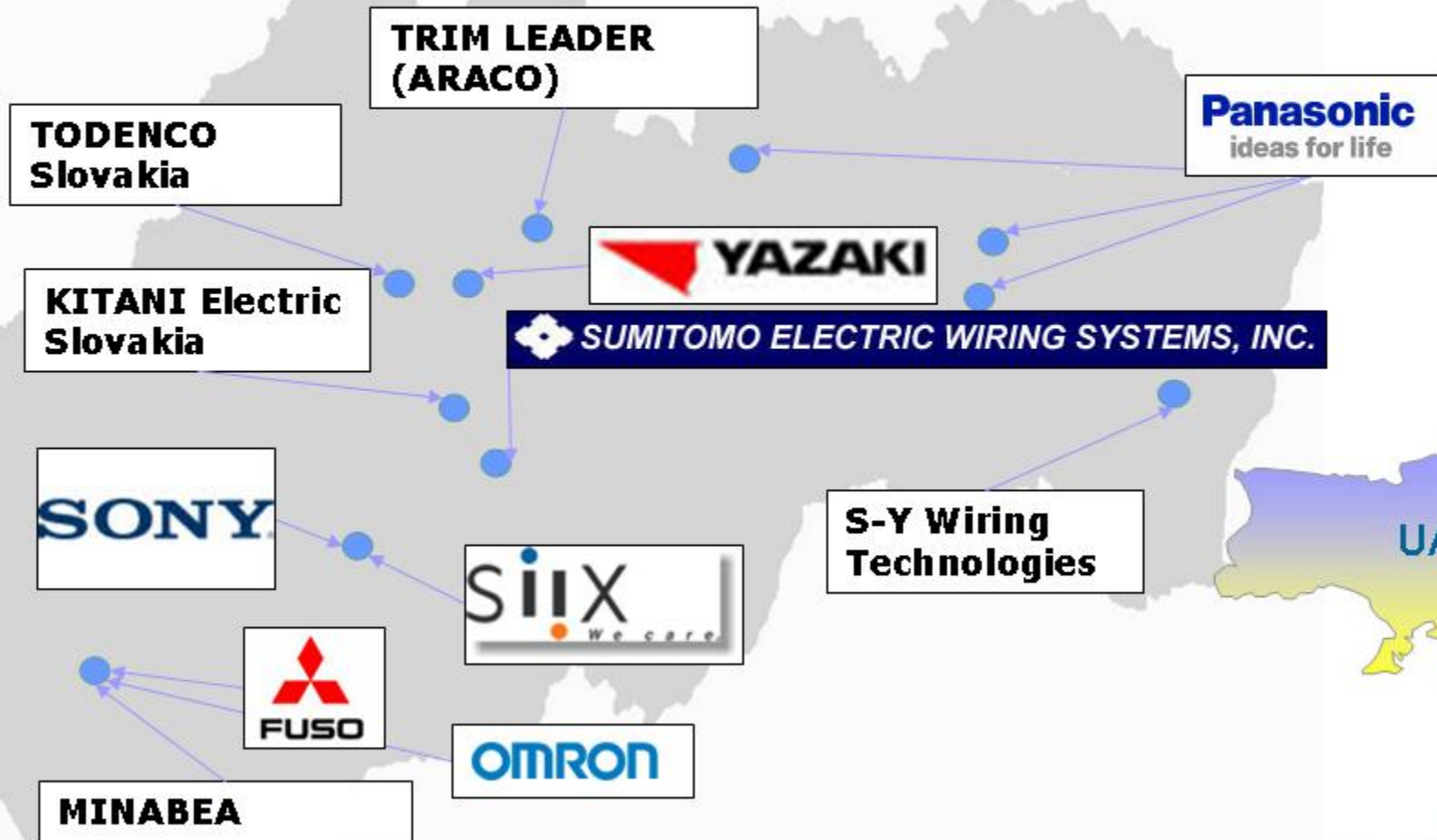
Джерело: ira.net.ua (Інститут реформ)

Довідка: В Україні тарифи на електроенергію для населення є найнижчими серед країн Європи та СНД - 3,61 дол. за 100квт/год; в Росії - 2,76 дол., Молдові - 6,15 дол., Польщі - 9,43 дол.

Наші друзі - "конкуренти". Позитивна динаміка. Індустріальні зони і Кластери в Словаччині



Японські інвестиції в Словаччину





- ✓ Розпорядження Кабінету Міністрів України “Концепція створення індустріальних (промислових) парків” від 1 серпня 2006р. № 447-р
- ✓ Закон України “Про єдиний митний тариф України” від 5 квітня 2001р. № 2371-III
- ✓ Закон України “Про податок на додану вартість” від 3 квітня 1997 р. № 168/97 – ВР
- ✓ Закон України “Про інвестиційну діяльність” від 18 вересня 1991р. № 1560 – XII ВР



kafedra_mev@ukr.net

**Лекція розміщена в матеріалах
комплексу електронного навчання**